

以工业集
聚区水污
染防治相
关工作为
例

开发区概述及其水污染防治分析

广州绿网环境保护服务中心

2018 年 4 月

目录

概述.....	3
前言.....	4
中国开发区审核公告目录分析.....	6
1、开发区级别和类别的变化.....	6
2、开发区总体数量的变化.....	7
3、开发区设立时间分布.....	7
4、开发区地区分布.....	8
5、核准面积分布.....	10
6、单个开发区核准面积.....	11
7、主导产业分布.....	11
工业集聚区水污染防治相关工作进展情况分析.....	12
1、工业集聚区总体数量情况.....	12
2、污水集中处理设施性质.....	12
3、污水集中处理设施处理规模.....	12
4、各地污水集中处理设施建设进度.....	13
建议.....	16
附件.....	17
附件 1：各地开发区数量（由多到少）排名变化.....	17
附件 2：各地开发区核准面积（由大到小）排名变化.....	18
附件 3：可能漏报工业集聚区水污染防治工作进展的名单.....	19
发布单位.....	27
致谢.....	27

概述

2018年版《中国开发区审核公告目录》包括2543家开发区，其中国家级开发区552家和省级开发区1991家。平均下来，几乎快达到“一县一开发区”的程度。与2006年版相比，新增开发区1032家。国家级开发区所占比例变大，其中以高新技术产业开发区和经济技术开发区增长最为明显，分别提高3个百分点和6个百分点。

总体来看，开发区在数量方面有北京、海南、青海、宁夏、西藏、山西低地，河北、河南、山东、江苏、浙江、广东高地的现象；河南、河北、四川、新疆、云南、黑龙江、湖南等地开发区数量增加明显。核准面积方面，2018年版已达18206.4089平方公里，与2006年版相比，净增8025.02078平方公里，相当于增加了8个上海市建成区的面积；单个开发区的核准面积变化有增有减，总体情况是面积增加的数量少幅度大、面积减少的数量多幅度小。产业发展方面也更加全面均衡，新材料、汽车等新兴产业逐渐崛起，改变了之前唯机械一家独大的局面。

开发区的盛行与“园区经济”、“工业产值”密切相关。由于污染防治手段及环境管理能力未跟上园区经济发展的步伐，工业园区一度成为了高污染、高能耗区域的代名词。环保部掌握的工业集聚区名单与《中国开发区审核公告目录》有一定出入，但存在大量“一区多园”的情况，整理发现目前仍有208家园区未建成污水集中处理设施；在四川、广东、广西、甘肃、陕西、黑龙江等地可能还有338家开发区漏报了水污染防治相关工作情况。

为更好的促进开发区发展，保护土地和水环境，广州绿网环境保护服务中心建议：

1、发改、国土等部门加强对开发区数量增长较多增速较快地区，及开发区面积增长较大园区（新疆、河南、贵州、云南、青海、河北、四川等地省级开发区数量增加明显，西藏、新疆、青海、河南、河北核准面积增速较快）的检查，促进开发区规模适度发展，集约节约利用土地。

2、环保部门对可能有漏报大量工业集聚区水污染防治相关工作情形地区（四川、广东、广西、陕西、甘肃、黑龙江、江苏、上海）的338个开发区重新检查，必要时纳入环保督查、进行区域限批、并通报此类弄虚作假行为。

3、大力推进规划环境影响评价，及时开展跟踪评价，公布撤销的开发区名单及开发区的负面清单、四至范围、主导产业变化情况、水污染集中处理设施运行情况、污水管网收集情况及建设进展情况，大力创建生态工业园区，积极引导公众参与。

4、加强发改、国土、环保、住建等部门之间的配合协作，共享相关数据，避免部门间数据打架和开发区管理不衔接的问题，确保开发区底数清楚明白。

前言

自 1984 年设立首批国家级经济技术开发区以来，我国各类开发区发展迅速，成为推动我国工业化、城镇化快速发展和对外开放的重要平台，对促进体制改革、改善投资环境、引导产业集聚、发展开放型经济发挥了不可替代的作用。但在开发区发展过程中，也出现了数量过多、布局不合理、低水平重复建设、恶性竞争等问题。为此，国家在 2003 年至 2006 年对全国开发区进行了集中清理整顿，此后也对一些开发区进行了扩区、调区、升级、转型、整合，并设立了一些新开发区，并在 2007 年、2018 年发布了两版《中国开发区审核公告目录》（以下简称《目录》），分别为 2006 年版、2018 年版，分别收录了 1568 家、2543 家开发区。

开发区之所以盛行，与“园区经济”是分不开的。工信部统计，“十一五”期间东部沿海地区工业产值的 50% 来自园区，西部地区新增产值的 50% 来自园区。以国家级经济技术开发区为例，2014 年，215 家国家级经开区地区生产总值、第二产业增加值、财政收入、税收收入和进出口总额分别占全国的 11.9%、20.5%、10.3%、10.3% 和 19.3%，开发区在产业、工业方面的聚集效应非常明显，已经成为地方经济发展的“火车头”和“聚宝盆”。另一方面，这种聚集效应在环保方面也得到了充分的体现。一些开发区因工业项目集聚、资源能源消耗及污染物排放量大，对区域生态环境的影响显著。数据显示，我国批准为国家生态工业示范园区的园区仅 48 家，批准开展国家生态工业示范园区建设的园区也仅 45 家¹，二者相加在 2018 年版《目录》中国家级开发区里占比不到 20%，总开发区里占比不足 5%。由于污染防治手段及环境管理能力未跟上园区经济发展的步伐，工业园区一度成为了高污染、高能耗区域的代名词，因工业园区环境问题引发的新闻曝光和社会矛盾时有发生。

以因开发区环境污染而追责，被生态环境部作为典型通报的黄冈市罗田县经济开发区²为例：该开发区远期计划了 12 万吨/日的污水处理厂，目前只建成了一期 2.5 万吨/日的工程³，园区多家重污染企业废水甚至直接排放，“散乱污”情况严重。其批复的主导产业是农副产品加工、家具、建材，但实际发展中却不遵守规划，随意布局，不

¹关于发布国家生态工业示范园区名单的通知

http://www.zhb.gov.cn/gkml/hbb/bwj/201702/t20170206_395446.htm

²生态环境部通报黄冈市罗田县经济开发区环境污染问题查处问责情况

http://www.mep.gov.cn/gkml/sthjbgw/qt/201804/t20180402_433435.htm

³《湖北罗田经济开发区总体规划（2013-2030 年）环境影响报告书（报批稿）》

但扰乱了土地利用规划布局，更形成了包括医药化工等重污染行业在内的主导产业，造成了厂群矛盾突出、环境污染严重的局面。

当前，开发区环境治理问题正在得到前所未有的重视。以水污染物排放为例，国家制定的《水污染防治行动计划》就明确规定，2017 年底前，工业集聚区应按规定建成污水集中处理设施，并安装自动在线监控装置，京津冀、长三角、珠三角等区域提前一年完成；逾期未完的，一律暂停审批和核准其增加水污染物排放的建设项目，并依照有关规定撤销其园区资格。

2018 年 2 月 24 日，原环境保护部（以下简称环保部）发布《全国省级及以上工业集聚区水污染防治相关工作进展情况表》公示，通报全国省级及以上工业集聚区水污染防治相关工作进展情况。公示显示：截至 2018 年 1 月底，全国共有涉及废水排放的经济技术开发区、高新技术产业开发区、出口加工区等省级及以上工业集聚区 2356 家。其中 2205 家按规定建成污水集中处理设施，2148 家安装自动在线监控装置，完成率分别为 94%、91%。北京、天津、山西、上海、江苏、浙江、山东、广西、四川等 9 省（区、市）已全部完成任务。其余 22 省（区、市）和新疆生产建设兵团共计 208 家省级及以上工业集聚区未按时全部完成任务。

广州绿网环境保护服务中心拟根据 2006 年版和 2018 年版的两版《目录》，及环保部发布的《全国省级及以上工业集聚区水污染防治相关工作进展情况表》，并结合其他相关文献资料，对开发区进行全面分析，进行“画像”，以期清楚开发区的底数及基本情况，并重点为开发区水环境保护提供参考。

中国开发区审核公告目录分析

1、开发区级别和类别的变化

我国开发区分国务院批准设立的国家级开发区，和省（自治区、直辖市）人民政府批准设立的省级开发区两类。国家级开发区又分为经济开发区、高新技术产业开发区、海关特殊监管区（如保税区、出口加工区）、边境/跨境经济合作区、其他类型开发区（如旅游度假区、台商投资区）。

与 2006 年版相比，2018 年版《目录》中国家级开发区所占比例变大，其中以高新技术产业开发区和经济技术开发区增长最为明显，分别提高 3 个百分点和 6 个百分点，其他几类国家级开发区所占比例基本保持不变。

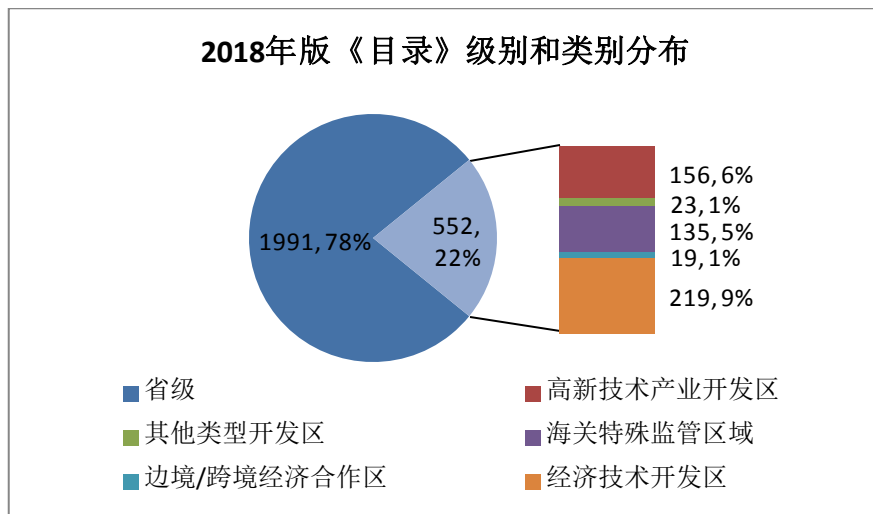
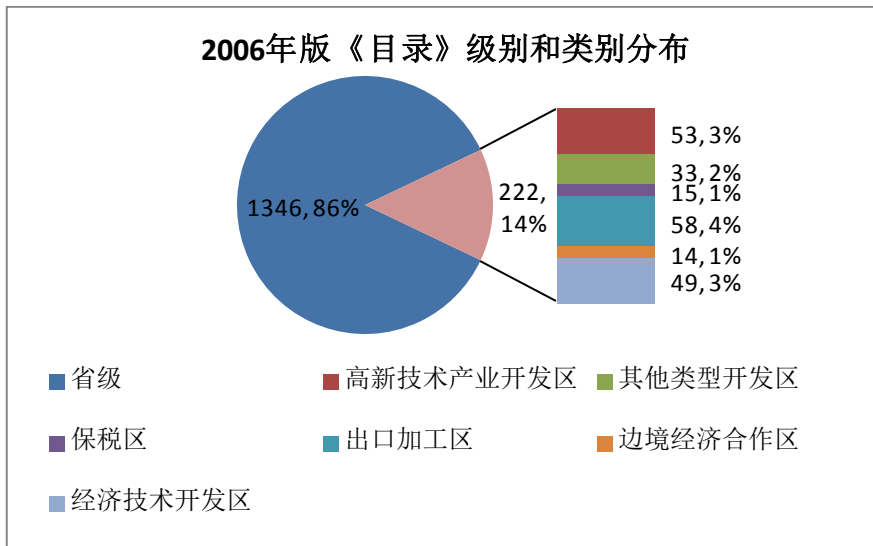


图 1：开发区级别和类别的变化

2、开发区总体数量的变化

2018年版《目录》包括 2543 家开发区，其中国家级开发区 552 家和省级开发区 1991 家。与 2006 年版《目录》相比，2018 年版《目录》增加了 975 家开发区；其中，包含 2006 年版《目录》内的 1511 家。即，新增 1032 家开发区。

3、开发区设立时间分布

我国开发区设立有两个高峰，分别是上世纪 90 年代前期和本世纪的 2010 年前后。在 2006 年版《目录》发布前夕，有一大波开发区经清理整顿、批准纳入。

除上述普遍情况外，进一步分析发现：广东在 2015 年，广西在 2008 年前后，贵州在 2011 年 2012 年，河北在 2011 年 2012 年，河南在 2010 年，湖南在 1994 年 2012 年，江苏在 2016 年，内蒙古在 2012 年，陕西在 2009 年，上海在 2011 年，云南在 2012 年，重庆在 2002 年等时间段相继大规模成立了开发区。

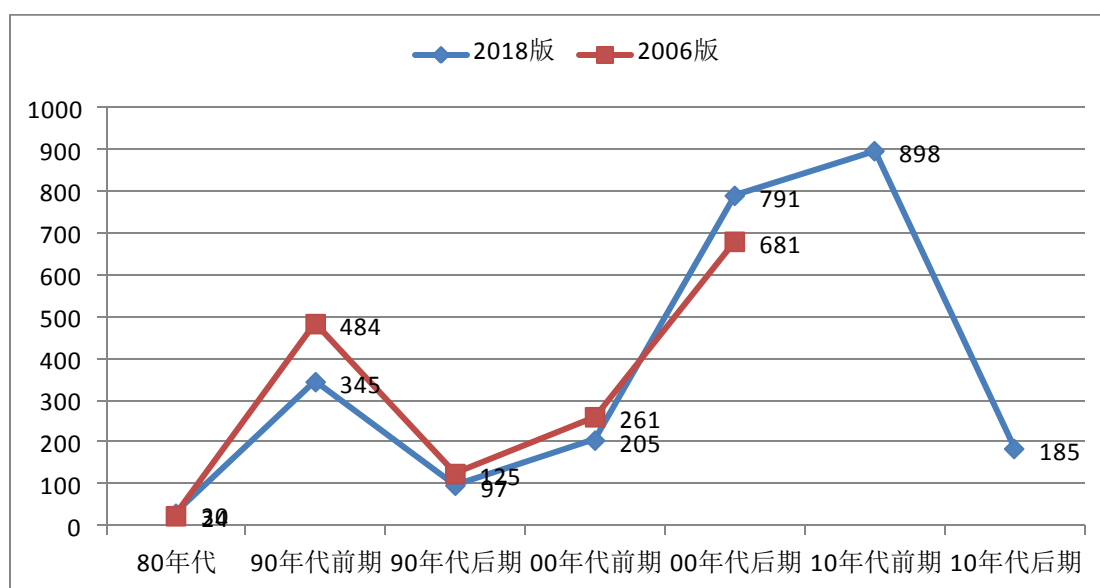


图 2：开发区设立时间分布

4、开发区地区分布

2018年版《目录》体现了区域协调发展，东部地区有 964 家开发区，比 2006 年版增加 216 家；中部地区有 625 家开发区，比 2006 年版增加 224 家；西部地区有 714 家开发区，比 2006 年版增加 425 家；东北地区有 240 家开发区，比 2006 年版增加 110 家。

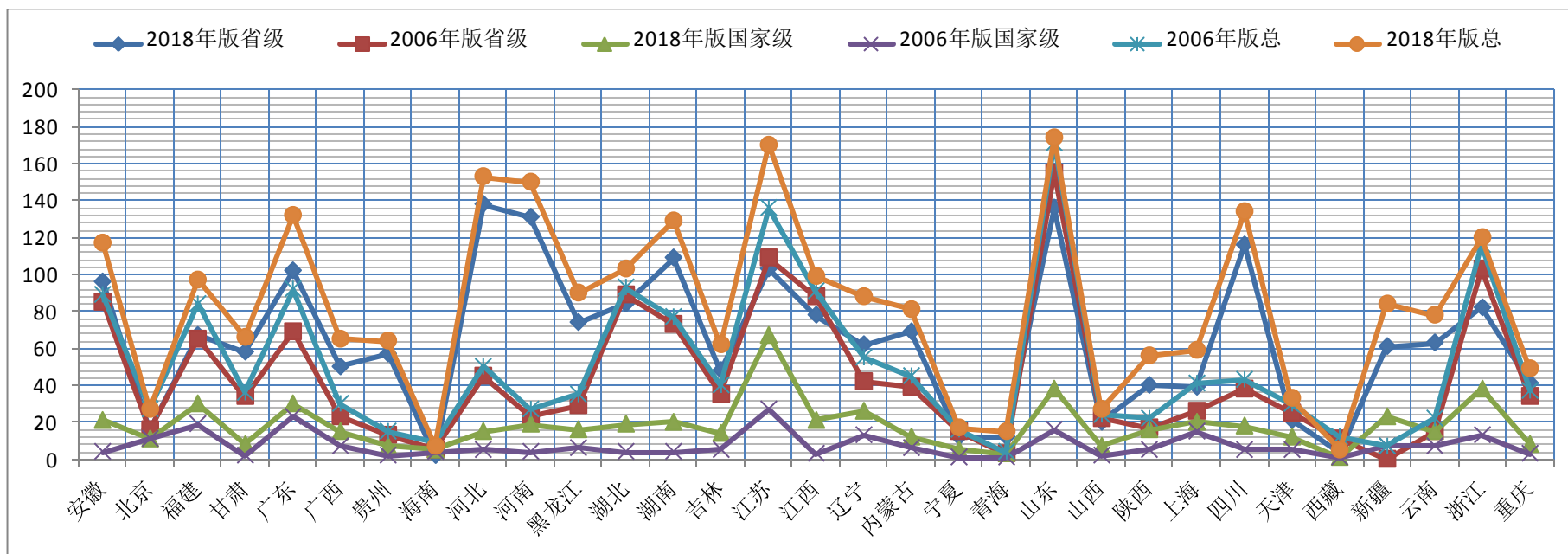


图 3：各类开发区地区分布

总体来看，有北京、海南、青海、宁夏、西藏、山西低地，河北、河南、山东、江苏、浙江、广东高地的现象。山东、江苏、河北、河南等地开发区数量较多，都在 150 家以上；其中，山东以 174 家排名第一；广东、湖北、浙江开发区总数跌出前五，山东、江苏开发区总数量稳坐前

列。河南、河北、四川、新疆、云南、黑龙江、湖南等 7 地开发区数量增加明显，净增数量都在 50 家以上，河南以 123 家的净增数量第一的体量在总数量中排名第二。

国家级开发区方面：除北京、西藏外，各地区国家级开发区数量均有增加；其中，江苏、山东、浙江、福建、广东等地数量较多，都在 30 家以上；其中，江苏以 67 家排名第一，几乎是排名第二的近 2 倍。江西、安徽、湖南、宁夏、河南、湖北等地增速显著，增速在 3.5 倍以上；江西以增长 6 倍居首，从 3 家跃升为 21 家。江苏、浙江、山东、江西、安徽等地增长数量较多，都在 17 家以上，江苏净增加了 40 家，排名第一。

省级开发区方面：河北、河南、山东、四川、湖南、江苏、广东等地数量较多，数量都在 100 家以上；其中，河北以 138 家排名第一。新疆、河南、贵州、云南、青海、河北、四川等地增速显著，增速都在 2 倍以上；其中，河南以 4.7 倍排名第一，由 23 家到 131 家。浙江、山东、江西等地 9 个地区数量略有下降。

5、核准面积分布

2006年版全国开发区核准面积 10181.38812 平方公里，2018年版中核准面积已达 18206.4089 平方公里，相当于增加了 8 个上海市的面积⁴。

2006年版中，山东、浙江、江苏总面积较多。但在 2018年版中，河北、河南、新疆因大量批准设立省级开发区，使其总面积最大。总面积减少的只有海南，总面积增速较慢的还有湖北、山东、北京、福建，增速不到 0.1；总面积增速最快的是西藏、新疆、青海、河南、河北，都翻了 4 倍以上。省级开发区面积减少的有山东、江苏、湖北、浙江、福建、海南、江西、天津、山西 9 地。

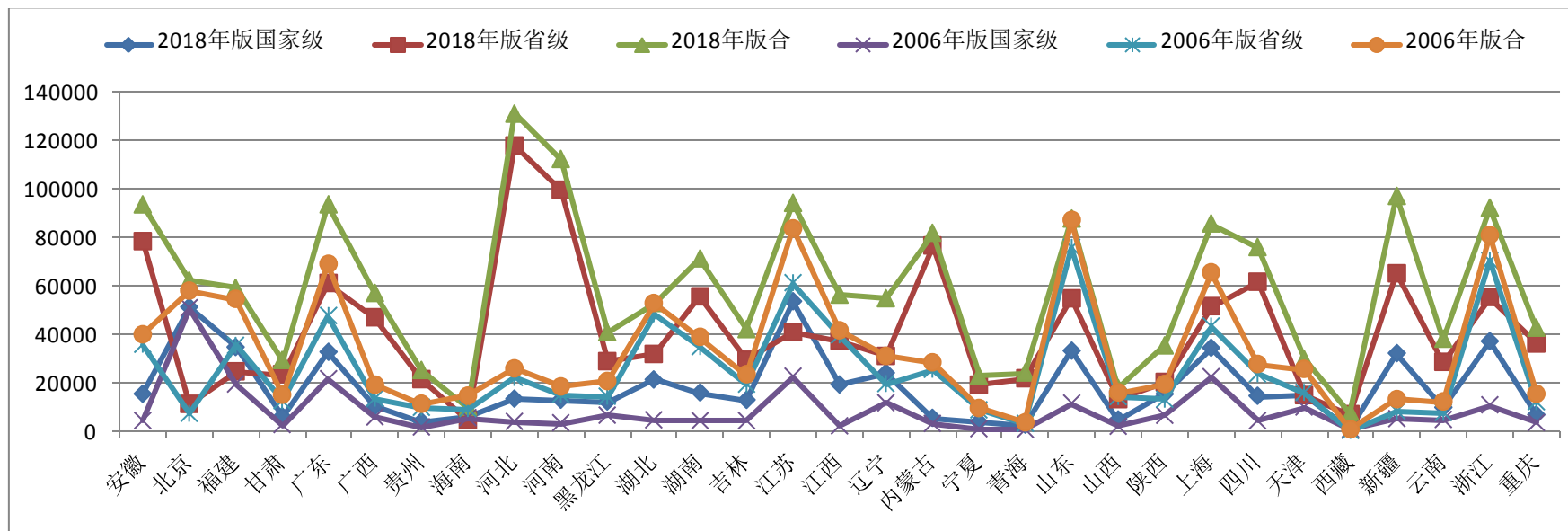


图 4：开发区核准面积分布

⁴上海市 2015 年建成区面积 999 平方公里。

6、单个开发区核准面积

单个开发区的核准面积变化有增有减，总体情况是面积增加的数量少幅度大、面积减少的数量多幅度小。

我们以开发区名称为主题，从2006年版《目录》中提取到了983个与2018年版对应的名单。其中，核准面积增加的有267个共145995.788公顷，减少的有493个共55337.019公顷，没增减的有223个，合计增长面积90258.769公顷。面积增长最多的是浙江普陀经济开发区，由最初的164.66公顷增长到9353.87公顷，整整翻了55倍；增长面积排第二、第三的，分别是内蒙古霍林郭勒工业园区和河北丰南经济开发区，增长面积都达到了4200公顷以上。面积减少最多的是山西绛县经济开发区，由最初的1498公顷减少到321.7公顷，缩水了近80%；减少面积排第二、第三的，分别是海南老城经济开发区、黑龙江富拉尔基经济开发区，减少面积都达到了1000公顷以上。

我们以开发区代码为主题，从2006年版《目录》中提取到了833个与2018年版对应的名单，其中，核准面积增加的有246个共131775.038公顷，减少的有396个共47964.229公顷，没增减的有191个，合计增长面积83810.809公顷。增加面积最多的是浙江普陀经济开发区，其次是石嘴山生态经济开发区、河北丰南经济开发区。减少面积最多的是贵州白云经济开发区，其次是山西绛县经济开发区、海南老城经济开发区。

7、主导产业分布

开发区的主导产业普遍出现调整。2006年版有752个主导行业共计出现4545次，平均每个主导行业出现6次，其中机械出现390次。2018年版有1076个主导行业共计出现7054次，平均每个主导行业出现不到7次，其中装备制造出现了568次，产业发展更全面均衡，新材料、汽车等新兴产业逐渐崛起，改变了之前机械一家独大的局面。



2006年版主导产业词云图



2018年版主导产业词云图

工业集聚区水污染防治相关工作进展情况分析

1、工业集聚区总体数量情况

除旅游度假区、保税物流园区外的国家级开发区，及绝大部分省级开发区都有大量工业企业分布。我们根据此原则从 2018 年版《目录》梳理出的工业集聚区约 2528 家左右，其中经济技术开发区、高新技术产业开发区和省级开发区就有 2366 家。环保部通报的工业集聚区仅 2356 家，但分析发现《全国省级及以上工业集聚区水污染防治相关工作进展情况表》里面存在很多“一区多园”的情况。经整理，环保部发布的工业集聚区数量实际多达到 2858 家，好比全国每个区县都有一个工业集聚区⁵，其中，未建成集中污水处理设施的有 208 家。

2、污水集中处理设施性质

工业集聚区污水集中处理设施大部分都是依托城镇污水处理厂，约有 40% 需要自行建设，另有极少部分依托企业等。

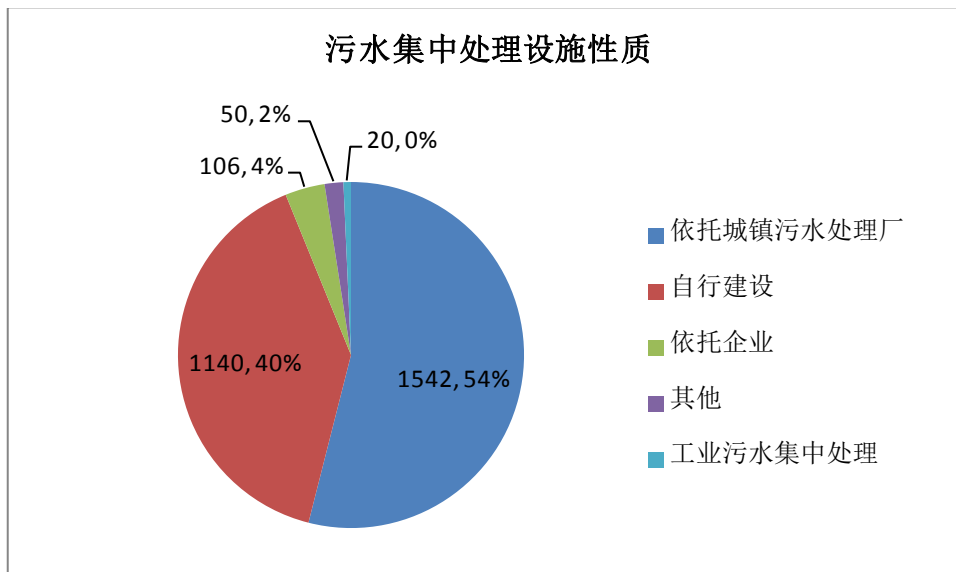


图 5：污水集中处理设施性质

3、污水集中处理设施处理规模

分析显示，关联的污水集中处理设施设计总处理能力 12367.8431 万吨/日，实际总处理能力 12275.3331 万吨/日，占 2015 年城市污水处理能力的 76.41%、2016 年县级及以上城镇污水处理厂处理能力的 68.40%⁶。

⁵ 2017 年底全国共有 2851 个县级行政单位。

⁶ 统计局数据显示，2015 年城市污水处理能力 16065 万吨/日。住建部公报显示，2016 年县级及以上城镇共有污水处理厂 3552 个，合计污水处理能力 17946 万吨/日。

4、各地污水集中处理设施建设进度

分析环保部数据显示，全国有 98 个地市（州、盟）208 家工业集聚区未按时全部完成任务，主要分布在新疆、河北、云南、湖南、江西、湖北等地。扣除无企业和无企业外排的情况，以巴音郭楞蒙古自治州、赣州市、喀什地区、廊坊市、邯郸市、塔城地区、信阳市、伊犁州、海东市、曲靖市、吐鲁番市等地为主要地区。

值得注意的是，在建成工业集聚区集中污水处理设施的名单中，还有 140 余家处于调试状态，60 多家没有安装自动在线监控装置。

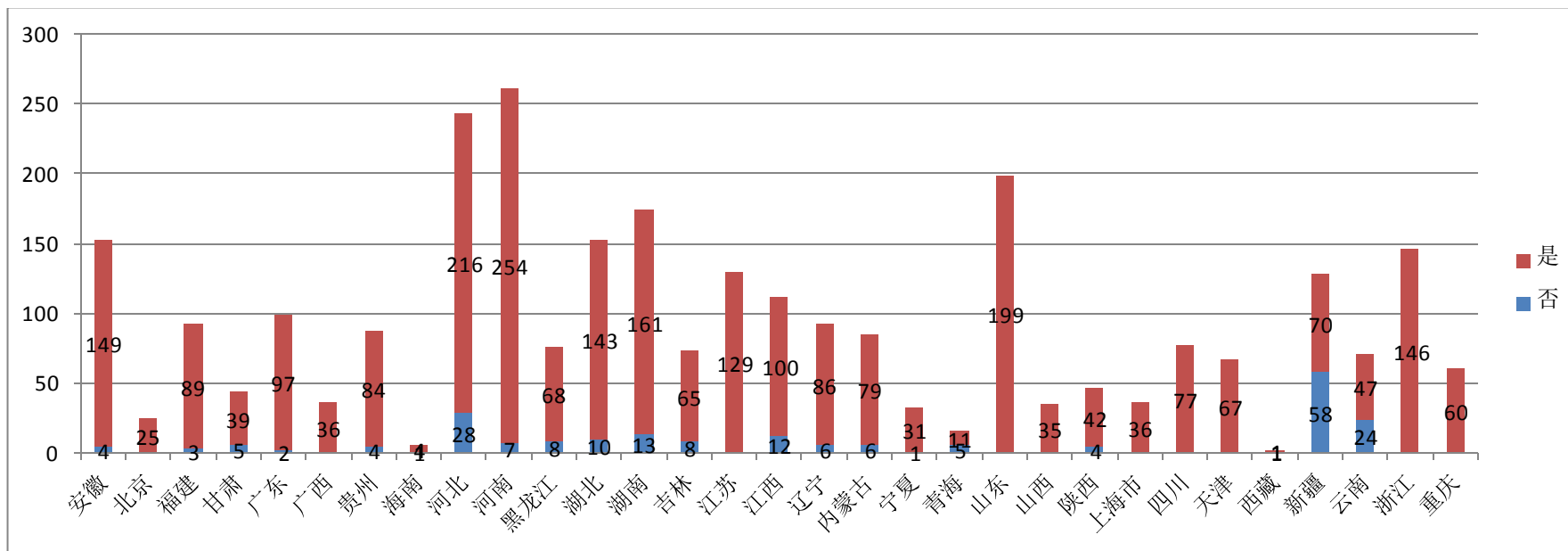


图 6：各地工业集聚区集中污水处理设施建设与否分布

从环保部的数据来看，纵然全部建成工业集聚区集中污水处理设施的省级单位有北京、广西、江苏、山东、山西、上海、四川、天津、浙江9个地区。但，将环保部发布的《全国省级及以上工业集聚区水污染防治相关工作进展情况表》同2018年版《目录》结合分析会发现：

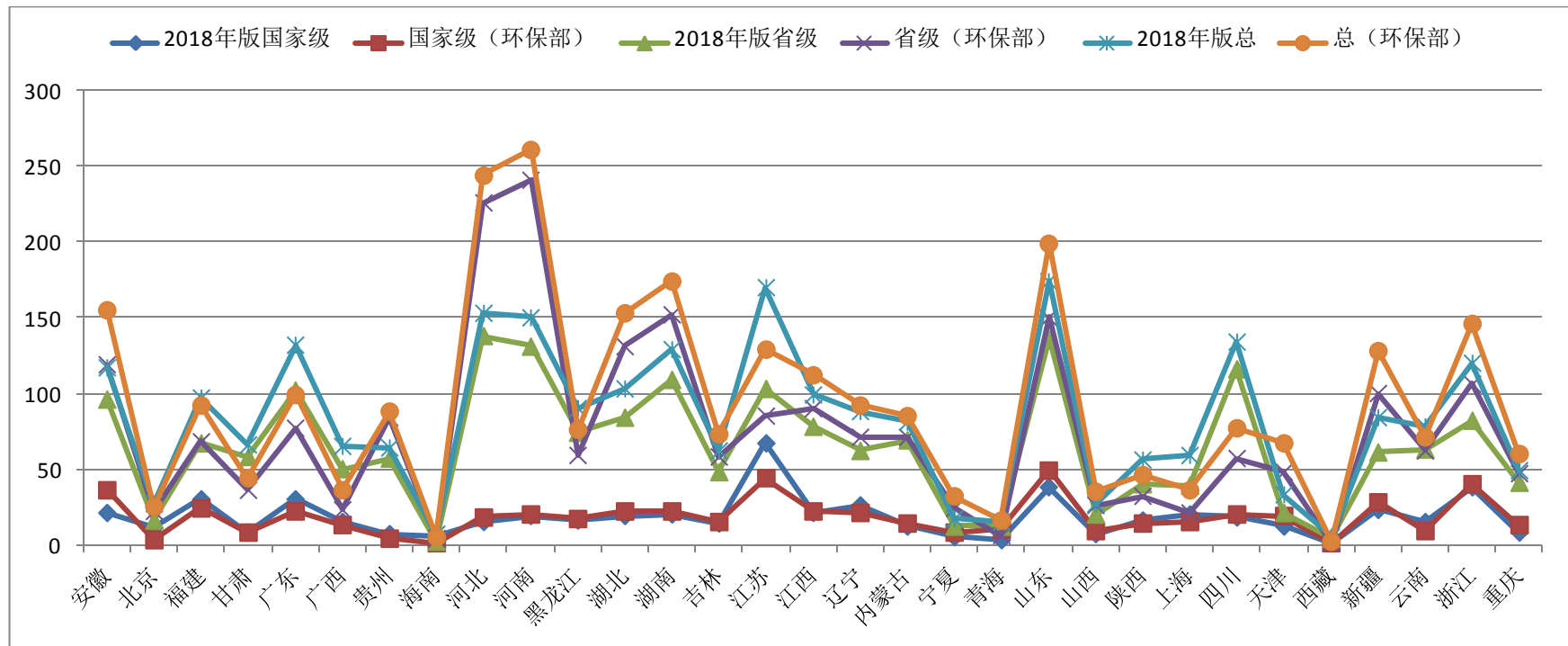


图 7：2018 年版《目录》与《全国省级及以上工业集聚区水污染防治相关工作进展情况表》关联分析

河南、河北、湖南、湖北、安徽，浙江等地工业集聚区数量大于《目录》中的开发区数量，说明这些地方上报情况较好。广东、广西、江苏、陕西、上海、四川、甘肃、黑龙江等 8 地区工业集聚区数量远小于《目录》中的开发区数量，说明这些地方可能有大量漏报工业集聚区水污染防治相关工作进展情况的情形。值得注意的是广西、上海、四川、江苏在通报中属于全部完成任务的地区。

我们对前述可能漏报了大量工业集聚区水污染防治相关工作进展的 8 个地区逐个进行分析发现：漏报的工业集聚区以省级开发区为主，共计有 338 家，四川、广东、广西、甘肃、陕西、黑龙江数量最多，漏报的可能性最大。国家级开发区方面，除广东、江苏有不少高新技术开发区漏报外，其他地区普遍有漏报综合保税区的情况。四川漏报的主要集中在自贡、泸州、宜宾、南充、遂宁、广安、内江、甘孜等地。广东漏报的主要集中在潮汕、湛江、阳江、云浮等地，茂名甚至没有一个开发区出现在环保部的名单中。广西漏报的集中在河池、百色、钦州、贵港、柳州等地。甘肃漏报的主要集中在武威、陇南等地。陕西漏报的主要集中在咸阳、延安、安康等地。黑龙江漏报的主要在大庆、佳木斯、大兴安岭地区。上海主要漏报的是以张江高新区奉贤园为代表的、纳入张江高新区管理的 16 个省级开发园区。江苏漏报了大量的高新技术开发区和保税区。

从 2018 年版《目录》分析我们发现，2017 年以来新设立的仅 19 例，其中 17 例都是国家级开发区，另外 2 例都是省级开发区，分别是南京徐庄软件园、广西北部湾经济区龙港新区。而可能漏报工业集聚区水污染防治相关工作进展的富顺晨光经济开发区、全州县工业集中区、百色新山铝产业示范园、四川岳池经济开发区等开发区，分别在 2007 年、2008 年、2011 年、2013 年就批准成立了，这说明这些漏报的工业集聚区并不一定是最近成立的新开发区。

那么这些产业园是否又不涉及废水排放呢？我们以大英经济开发区为例，发现位于该开发区的四川省大英菱峰化工有限责任公司是一家废水重点排污单位，该企业附近还有多家产生废水的化工企业，四川久大蓬莱盐化有限公司就是其中之一。

综合以上说明：有 8 地可能大量漏报了涉水的省级及以上工业集聚区水污染防治相关工作进展。漏报的工业集聚区以省级开发区为主，四川、广东、广西、甘肃、陕西、黑龙江 6 地漏报可能性最大，数量最多。

建议

开发区在发展经济、改善投资环境、促进产业结构调整和环境治理等方面起到了积极的辐射、示范和带动作用。但过多过快批准设立过大的各类开发区，随意圈占了耕地，违法出让、转让土地，导致开发区过多过滥，部分明显超出了实际需要。一些开发区本应成为环境管理、环保治理的先行区、示范区，结果却成了企业的违法排污地。这种行为不仅严重扰乱了我国的土地管理秩序，也影响了环境质量的改善。为此，我们建议：

1、发改、国土等部门加强对开发区数量增长较多增速较快地区，及开发区面积增长较大园区（新疆、河南、贵州、云南、青海、河北、四川等地省级开发区数量增加明显，西藏、新疆、青海、河南、河北核准面积增速较快）的检查，促进开发区规模适度发展，集约节约利用土地。

2、环保部门对可能有漏报大量工业集聚区水污染防治相关工作情形地区（四川、广东、广西、陕西、甘肃、黑龙江、江苏、上海）的 338 个开发区重新检查，必要时纳入环保督查、进行区域限批、并通报此类弄虚作假行为。

3、大力推进规划环境影响评价，及时开展跟踪评价，公布撤销的开发区名单及开发区的负面清单、四至范围、主导产业变化情况、水污染集中处理设施运行情况、污水管网收集情况及建设进展情况，大力创建生态工业园区，积极引导公众参与。

4、加强发改、国土、环保、住建等部门之间的配合协作，共享相关数据，避免部门间数据打架和开发区管理不衔接的问题，确保开发区底数清楚明白。

附件

附件 1：各地开发区数量（由多到少）排名变化

地区	2006年 版省级 排名	2018年 版省级 排名	省级 排名 变化	2006年版 国家级排 名	2018年版 国家级排 名	国家级 排名变 化	2006年 版总排 名	2018年 版总排 名	总排名 变化
山东	1	2	↓	4	2	↑	1	1	不变
江苏	2	6	↓	1	1	不变	2	2	不变
河北	10	1	↑	16	17	↓	11	3	↑
河南	20	3	↑	22	13	↑	22	4	↑
四川	13	4	↑	14	14	不变	13	5	↑
广东	8	7	↑	2	4	↓	5	6	↓
湖南	7	5	↑	20	10	↑	9	7	↑
浙江	3	10	↓	6	3	↑	3	8	↓
安徽	6	8	↓	19	9	↑	7	9	↓
湖北	4	9	↓	21	12	↑	4	10	↓
江西	5	11	↓	24	8	↑	6	11	↓
福建	9	14	↓	3	5	↓	8	12	↓
黑龙江	17	12	↑	12	15	↓	18	13	↑
辽宁	11	16	↓	7	6	↑	10	14	↓
新疆	28	17	↑	9	7	↑	26	15	↑
内蒙古	12	13	↓	13	21	↓	12	16	↓
云南	25	15	↑	11	19	↓	24	17	↑
甘肃	15	18	↓	26	24	↑	17	18	↓
广西	21	20	↑	10	18	↓	19	19	不变
贵州	27	19	↑	28	27	↑	28	20	↑
吉林	14	21	↓	17	20	↓	15	21	↓
上海	18	24	↓	5	11	↓	14	22	↓
陕西	23	23	不变	15	16	↓	25	23	↑
重庆	16	22	↓	25	25	不变	16	24	↓
天津	19	25	↓	18	22	↓	20	25	↓
北京	24	27	↓	8	23	↓	21	26	↓
山西	22	26	↓	27	26	↑	23	27	↓
宁夏	26	28	↓	29	28	↑	27	28	↓
青海	30	29	↑	30	30	不变	30	29	↑
海南	29	31	↓	23	29	↓	29	30	↓
西藏	31	30	↑	31	31	不变	31	31	不变

附件 2：各地开发区核准面积（由大到小）排名变化

地区	2006 年 版省级 排名	2018 年 版省级 排名	省级 排名 变化	2006 年 版国家 级排名	2018 年 版国家 级排名	国家级 排名变 化	2006 年 版总排 名	2018 年 版总排 名	总排名 变化
河北	13	1	↑	21	17	↑	15	1	↑
河南	17	2	↑	23	18	↑	21	2	↑
新疆	27	5	↑	14	8	↑	26	3	↑
江苏	3	13	↓	2	1	↑	2	4	↓
广东	5	7	↓	4	7	↓	4	5	↓
安徽	8	3	↑	17	13	↑	10	6	↑
浙江	2	9	↓	8	3	↑	3	7	↓
山东	1	10	↓	7	6	↑	1	8	↓
上海	6	11	↓	3	5	↓	5	9	↓
内蒙古	11	4	↑	24	26	↓	13	10	↑
四川	12	6	↑	20	16	↑	14	11	↑
湖南	10	8	↑	18	12	↑	11	12	↓
北京	29	29	不变	1	2	↓	6	13	↓
福建	9	21	↓	5	4	↑	7	14	↓
广西	20	12	↑	12	21	↓	20	15	↑
江西	7	14	↓	26	11	↑	9	16	↓
辽宁	14	17	↓	6	9	↓	12	17	↓
湖北	4	16	↓	16	10	↑	8	18	↓
重庆	23	15	↑	22	23	↓	23	19	↑
吉林	15	18	↓	19	19	不变	17	20	↓
黑龙江	18	19	↓	10	20	↓	18	21	↓
云南	28	20	↑	15	22	↓	27	22	↑
陕西	21	25	↓	11	14	↓	19	23	↓
天津	16	27	↓	9	15	↓	16	24	↓
甘肃	22	22	不变	25	24	↑	24	25	↓
贵州	24	24	不变	28	28	不变	28	26	↑
青海	30	23	↑	31	30	↑	30	27	↑
宁夏	26	26	不变	29	29	不变	29	28	↑
山西	19	28	↓	27	27	不变	22	29	↓
海南	25	31	↓	13	25	↓	25	30	↓
西藏	31	30	↑	30	31	↓	31	31	不变

附件 3：可能漏报工业集聚区水污染防治工作进展的名单

(说明：下表字体颜色共 4 种，越靠后的颜色表示，漏报的可能性越低)

代码	开发区名称	批准时间	主导产业	地区	级别
G455007	凭祥边境经济合作区	1992.09	木材加工、农副产品加工、边贸物流	广西	国家级
S459024	宾阳县黎塘工业园区	2009.04	建材、农副产品加工、木材	广西	省级
S459026	柳州市柳北工业区	2009.01	汽车零部件、机械、钢铁	广西	省级
S459027	柳江区新兴工业园	2007.09	汽车零部件、机械、食品	广西	省级
S457006	桂林经济技术开发区	1994.11	装备制造、食品、生物医药	广西	省级
S459028	全州县工业集中区	2008.02	食品、机械、铁合金冶炼	广西	省级
S459029	灌阳县工业集中区	2009.04	冶炼、食品、石材加工	广西	省级
S459030	广西平乐县工业集中区	2008.02	机械、建材	广西	省级
S458012	广西梧州高新技术产业开发区	2002.09	医药、电子信息、食品	广西	省级
S459031	梧州进口再生资源加工园区	2008.10	再生铜、再生塑料、再生铝	广西	省级
S459032	藤县中和陶瓷产业园	2008.02	陶瓷	广西	省级
S459033	北海市铁山港临海工业区	2011.05	石化、新材料	广西	省级
S459034	防城港市企沙工业区	2009.09	有色金属、钢铁、节能环保	广西	省级
S459035	防城区工业园区	2009.09	食品、海产品加工、建材	广西	省级
S457036	钦州市钦北区经济技术开发区	2007.09	农产品加工、建材、医药	广西	省级
S459037	灵山工业区	2009.01	食品、木材、服装	广西	省级
S457038	广西浦北经济开发区	2008.10	医药、建材	广西	省级
S459039	贵港国家生态工业示范园区	2012.09	电子信息、新能源、生物制药	广西	省级
S459013	贵港市产业园区	2006.10	电力、木材、化工	广西	省级
S459040	平南县工业园	2010.01	建材、食品、五金	广西	省级
S459041	桂平市产业园	2008.02	医药、服装、机械	广西	省级
S459042	广西北部湾经济区龙港新区	2017.04	装备制造、再生资源加工、化工	广西	省级
S458021	广西百色高新技术产业开发区	2006.05	铝加工、农副产品加工、装备制造	广西	省级
S459043	百色新山铝产业示范园	2011.05	铝加工	广西	省级
S459044	广西田东石化工业园区	2013.02	石化、氯碱化工、铝加工	广西	省级
S459045	平果工业区	2007.11	铝产品、家具	广西	省级
S459047	贺州市钟山工业园区	2009.01	机械装备、碳酸钙材料、轻纺	广西	省级
S459048	广西贺州华润循环经济产业示范区	2012.08	电力、水泥、啤酒	广西	省级
S459049	河池市工业园区	2007.12	有色金属冶炼、建材、农副产品加工	广西	省级
S459050	河池南丹有色金属新材料工业园区	2008.02	有色金属冶炼加工	广西	省级
S459051	来宾市河南工业园区	2007.11	电力、制糖	广西	省级
S459052	合山市产业转型工业园	2010.05	电力、煤炭、制糖	广西	省级
S459053	中泰崇左产业园	2007.12	制糖、矿产品加工、建材	广西	省级
S459054	广西中国—东盟青年产业园	2007.11	有色金属、化工、建材	广西	省级
S519039	成都青羊工业集中发展区	2005.09	航空航天器、饮料、金属制品	四川	省级
S519040	成都龙潭都市工业集中发展区	2005.09	装备制造、电子信息、节能环保	四川	省级
S517041	成都青白江经济开发区	2005.09	装备制造、建材	四川	省级
S519003	成都台商投资工业园区	1993.12	医药、食品饮料、电子信息	四川	省级
S519042	成都现代工业港	2005.09	机械、新材料、电子信息	四川	省级
S517045	四川蒲江经济开发区	2005.09	食品、医药、印刷、包装	四川	省级
S517046	四川邛崃经济开发区	2005.09	食品饮料、医药	四川	省级

S519048	四川自贡航空产业园	2015.07	通用航空、装备制造、航空新材料	四川	省级
S517049	四川荣县经济开发区	2009.12	农副产品加工	四川	省级
S517050	四川富顺晨光经济开发区	2007.12	化工、新材料、汽车零部件	四川	省级
S518051	四川攀枝花东区高新技术产业园区	2000.07	金属冶炼加工、石化、核燃料	四川	省级
S519052	四川攀枝花格里坪特色产业园区	2008.08	煤化工、电力、机械、建材	四川	省级
S519053	四川泸州白酒产业园区	2006.06	酿酒、印刷、包装	四川	省级
S517054	四川泸州纳溪经济开发区	2012.03	化学制品、酿酒、饮料、非金属矿物制品	四川	省级
S517055	四川泸县经济开发区	2011.05	酿酒、精细化工、新材料	四川	省级
S519056	四川合江临港工业园区	2008.04	化工、酿酒、茶、农副食品	四川	省级
S519057	四川叙永资源综合利用经济园区	2011.12	非金属矿物制品、竹木制品、农副食品	四川	省级
S517058	四川古蔺经济开发区	2011.02	酿酒	四川	省级
S519063	德阳—阿坝生态经济产业园区	2012.05	新材料、能源、磷化工	四川	省级
S517069	四川广元昭化经济开发区	2007.09	食品饮料、建材、电子	四川	省级
S517072	四川青川经济开发区	2011.12	矿产品加工、节能环保、新材料	四川	省级
S517075	四川遂宁安居经济开发区	2007.03	机械、天然气化工	四川	省级
S517076	四川蓬溪经济开发区	2009.12	家具、服装、食品饮料	四川	省级
S517077	四川射洪经济开发区	2012.05	新材料、机电、精细化工	四川	省级
S517078	四川大英经济开发区	2001.12	石化、纺织、机电	四川	省级
S517079	四川内江东兴经济开发区	2010.04	资源综合利用、精细化工、食品	四川	省级
S517080	四川威远经济开发区	2008.01	钒钛钢铁、节能环保、新材料	四川	省级
S517081	四川乐山沙湾经济开发区	2009.05	不锈钢、钒钛钢、机械	四川	省级
S517082	四川犍为经济开发区	2008.05	建材、竹浆纸、机械	四川	省级
S517083	四川井研经济开发区	2008.05	农副食品、纺织	四川	省级
S517084	四川峨眉山经济开发区	2006.08	建材、食品饮料、机械	四川	省级
S518085	四川南充潞华高新技术产业园区	2007.04	装备制造、新材料、电子信息	四川	省级
S517086	四川南充航空港经济开发区	2007.06	电子、服装、建材	四川	省级
S517087	四川南部经济开发区	2010.05	机械、建材、食品、医药	四川	省级
S517088	四川营山经济开发区	2016.05	机械、农产品加工、建材	四川	省级
S517089	四川仪陇经济开发区	2006.09	农副产品加工、鞋帽、电子	四川	省级
S517090	四川西充经济开发区	2009.12	机械、生物科技、农产品加工	四川	省级
S519092	甘孜—眉山工业园区	2012.01	有色金属、新能源、新材料	四川	省级
S517093	四川仁寿经济开发区	2012.08	农副产品加工、医药、建材	四川	省级
S517094	四川洪雅经济开发区	2005.11	食品、机械、电子	四川	省级
S517095	四川丹棱经济开发区	2014.03	机械、建材、新材料	四川	省级
S517096	四川青神经济开发区	2006.04	机械、日用化工	四川	省级
S517097	四川宜宾南溪经济开发区	2007.07	食品饮料、轻工、医药	四川	省级
S518098	四川宜宾县高新技术产业园区	2013.12	装备制造、能源、酿酒	四川	省级
S517099	四川江安经济开发区	2007.09	化工、竹木制品、食品	四川	省级
S517100	四川长宁经济开发区	2008.07	农产品加工、新材料	四川	省级
S517101	四川高县经济开发区	2014.01	农副产品加工、能源、医药	四川	省级
S517102	四川珙县经济开发区	2007.12	能源、建材、化工	四川	省级
S517103	四川筠连经济开发区	2007.10	煤炭、建材、农产品加工	四川	省级
S517104	四川兴文经济开发区	2009.07	食品、环保	四川	省级
S517105	四川屏山经济开发区	2012.12	轻纺、农副产品加工、化工	四川	省级
S517106	四川广安临港经济开发区	2014.02	电力、农副食品、包装	四川	省级

S517107	四川岳池经济开发区	2013.11	农副食品、医药、机械	四川	省级
S517108	四川武胜经济开发区	2010.05	金属制品、农副产品加工、医药	四川	省级
S518109	四川邻水高新技术产业园区	2006.03	节能环保、装备制造、电子信息	四川	省级
S517110	四川华蓥山经济开发区	2014.09	电子信息、机械、建材	四川	省级
S517111	四川达州通川经济开发区	2008.04	金属冶炼加工、食品、建材	四川	省级
S517112	四川达州普光经济开发区	2008.04	天然气化工、建材、新材料	四川	省级
S517113	四川开江经济开发区	2008.02	五金、农副产品加工、电子	四川	省级
S517114	四川大竹经济开发区	2011.02	建材、能源、电子	四川	省级
S517115	四川渠县经济开发区	2007.06	农产品加工、电子、汽摩配件	四川	省级
S519116	成都—雅安工业园区	2013.01	机械	四川	省级
S517117	四川荣经经济开发区	2007.03	合金、建材、宝石加工	四川	省级
S517120	四川天全经济开发区	2008.09	电冶、建材、新材料	四川	省级
S517121	四川芦山经济开发区	2013.11	纺织、根雕产品、新材料	四川	省级
S519122	四川宝兴汉白玉特色产业园区	2007.01	石材、电力	四川	省级
S517123	四川平昌经济开发区	2012.03	机械、食品饮料、能源	四川	省级
S517124	四川安岳经济开发区	2001.10	农副产品加工、医药、建材	四川	省级
S517125	四川乐至经济开发区	2010.04	食品、纺织、汽车及零部件	四川	省级
S519038	四川阿坝工业园区	2006.08	铝冶炼、化学原料、非金属矿物制品	四川	省级
S519126	四川西昌钒钛产业园区	2004.12	钒钛钢铁、新材料、装备制造	四川	省级
S519127	四川德昌特色产业园区	2005.07	装备制造、稀土、钒钛	四川	省级
S517128	四川会理有色产业经济开发区	2006.12	有色金属	四川	省级
S517129	四川冕宁稀土经济开发区	2007.12	稀土、建材	四川	省级
G441184	珠海经济技术开发区	2012.03	石化、清洁能源	广东	国家级
G442035	广州高新技术产业开发区	1991.03	电子信息、生物医药、新材料	广东	国家级
G442036	深圳市高新技术产业园区	1991.03	电子信息、光机电一体化、生物医药	广东	国家级
G442130	汕头高新技术产业开发区	2017.02	印刷包装、化工塑料、食品	广东	国家级
G442131	江门高新技术产业开发区	2010.11	机电、电子、化工	广东	国家级
G442132	肇庆高新技术产业开发区	2010.09	新材料、电子信息、装备制造	广东	国家级
G442039	惠州仲恺高新技术产业开发区	1992.11	移动互联网、平板显示、新能源	广东	国家级
S449001	广州白云工业园区	2006.05	铝材加工、化妆品、电子信息	广东	省级
S448018	韶关高新技术产业开发区	2010.10	机械装备、电子信息、生物医药	广东	省级
S449021	广东始兴工业园区	1993.06	新材料、电子机械、玩具	广东	省级
S449070	广东仁化县产业转移工业园区	2015.09	有色金属冶炼、有色金属深加工、木材加工	广东	省级
S447022	广东翁源经济开发区	1992.08	新材料、电源电子、五金家具	广东	省级
S449071	广东新丰县产业转移工业园区	2010.06	新材料、建材	广东	省级
S447020	广东乐昌经济开发区	2006.09	机械设备、纺织服装、非金属矿物制品	广东	省级
S449010	广东汕头金平工业园区	2006.08	食品、机械、印刷	广东	省级
S449074	广东省汕头市澄海岭海工业园	2003.07	玩具、毛衫、木制品	广东	省级
S449075	广东江门蓬江区产业转移工业园区	2015.12	精密电子、摩托车及零配件、精细化工	广东	省级
S447042	广东江门新会经济开发区	1996.04	装备制造、纸及纸制品、食品饮料	广东	省级
S449079	坡头区科技产业园	2015.05	食品、电气机械器材、计算机及通信	广东	省级
S448049	湛江高新技术产业开发区	1992.07	海洋装备、特种纸、食品	广东	省级
S449080	广东遂溪县产业转移工业园区	2015.06	农副产品加工、酿酒、饮料、茶制品	广东	省级
S449081	广东奋勇东盟产业园	2015.05	医药、专用设备、汽车	广东	省级
S447054	广东茂名茂南经济开发区	1992.12	农副产品加工、石油加工、化工	广东	省级

S448053	广东茂名高新技术产业开发区	2003.01	石油化工、新材料、机械	广东	省级
S447055	广东茂名电白经济开发区	1992.06	精细化工、机械、电子	广东	省级
S447057	广东高州金山经济开发区	1993.06	农副食品、皮革制品、金属制品	广东	省级
S447058	广东化州鉴江经济开发区	1993.02	电子、塑料加工、轻纺	广东	省级
S447056	广东信宜经济开发区	1992.07	电子电器、工艺品、金属制品	广东	省级
S449060	广东肇庆工业园区	1993.02	有色金属加工、汽车零部件、医药	广东	省级
S449082	广东肇庆高要区产业转移工业园区	2015.05	汽车零部件、五金制品	广东	省级
S449083	广东广宁县产业转移工业园区	2015.05	再生资源、新材料、林浆纸一体化	广东	省级
S449085	粤桂合作特别试验区	2014.07	电子信息、节能环保、食品	广东	省级
S449032	广东惠州工业园区	2006.05	互联网、平板显示、先进制造	广东	省级
S449087	广东博罗县产业转移工业园区	2015.05	电子信息、装备制造、化学材料	广东	省级
S449090	广东大埔县产业转移工业园区	2015.05	陶瓷	广东	省级
S449091	广东平远县产业转移工业园区	2013.11	稀土材料、家具、机械	广东	省级
S449092	广东兴宁市产业转移工业园区	2006.09	机械、汽车零部件、五金电子	广东	省级
S449093	广东陆河县产业转移工业园区	2015.05	新能源汽车、建材、机械设备	广东	省级
S449095	广东连平县产业转移工业园区	2015.05	农产品加工、新材料、电子信息	广东	省级
S449044	广东阳江工业园区	2002.12	金属制品、机械装备、硅胶制品	广东	省级
S448045	广东阳江高新技术产业开发区	2002.12	金属制品、食品、医药	广东	省级
S449100	广东佛冈县产业转移工业园区	2015.09	电子信息、食品饮料、通用装备	广东	省级
S449102	广东连州市产业转移工业园区	2015.09	新材料、食品、生物医药	广东	省级
S449103	东莞水乡新城开发区	2014.07	电子信息、纸制品、电气机械	广东	省级
S449104	东莞粤海装备产业园	2014.11	光电科技、电子信息、五金机械	广东	省级
S447062	广东潮州经济开发区	1992.10	电子、五金、陶瓷	广东	省级
S447063	广东潮安经济开发区	1992.10	食品、不锈钢、印刷	广东	省级
S447064	广东饶平潮州港经济开发区	1993.06	能源、化工、水产品加工	广东	省级
S448065	广东揭阳高新技术产业开发区	1992.08	装备制造、金属制品、家电	广东	省级
S449066	揭阳榕城工业园	2006.05	制鞋、五金不锈钢制品、新材料	广东	省级
S449106	揭阳大南海石化工业区	2007.07	石油炼化、精细化工、新材料	广东	省级
S449107	广东普宁市产业转移工业园区	2007.08	生物医药、医疗器械、纺织服装	广东	省级
S449068	广东云浮工业园区	2006.05	石材加工、电力、热力、机械装备	广东	省级
S448108	云浮高新技术产业开发区	2010.11	云计算及信息服务、建材、装备制造	广东	省级
S449109	广东新兴县产业转移工业园区	2016.05	金属制品、通信电子设备、医药	广东	省级
S449110	广东郁南县产业转移工业园区	2015.06	电气机械器材、农副食品、医药	广东	省级
S449111	广东罗定市产业转移工业园区	2015.05	电子、纺织、日用品	广东	省级
S329110	南京徐庄软件园	2017.08	软件信息、医疗健康	江苏	省级
S327111	江苏南京生态科技岛经济开发区	2012.09	信息服务、环保	江苏	省级
S328112	江苏省南京白马高新技术产业开发区	2016.06	农业装备	江苏	省级
S327116	江苏徐州空港经济开发区	2016.06	物流、装备制造、新材料	江苏	省级
S328117	江苏省锡沂高新技术产业开发区	2016.05	新材料、装备制造、电子信息	江苏	省级
S327030	江苏常州经济开发区	1993.12	装备制造、新材料、新能源	江苏	省级
S328119	江苏省中关村高新技术产业开发区	2016.05	智能电网设备、装备制造、新能源	江苏	省级
S328121	江苏省张家港高新技术产业开发区	2015.11	机械电子装备、新能源、新材料	江苏	省级
S328123	江苏省南通市北高新技术产业开发区	2015.11	通用装备、海工船舶	江苏	省级
S327124	江苏南通通州湾经济开发区	2016.06	新材料、装备制造、机械	江苏	省级

S327126	江苏如东洋口港经济开发区	2016.05	能源、石化	江苏	省级
S329130	灌南工业园区	2005.08	金属精加工、装备制造、光电	江苏	省级
S327131	江苏淮安清河经济开发区	2016.05	软件、光伏、光电、食品	江苏	省级
S328132	江苏省盐城环保高新技术产业开 发区	2016.05	环保设备、新材料、环保服务	江苏	省级
S328133	江苏省盐南高新技术产业开 发区	2015.11	软件、信息技术、装备制造	江苏	省级
S328136	江苏省杭集高新技术产业开 发区	2016.05	新材料、智能装备、洗漱用品	江苏	省级
S327140	江苏泰兴黄桥经济开发区	2016.06	装备制造、新能源、新材料	江苏	省级
G611206	榆林经济技术开发区	2013.01	煤电、化工	陕西	国家级
S617003	西安浐河经济开发区	1994.09	机械、服装、钢材加工	陕西	省级
S619005	西安灞桥工业园区	2002.09	商贸物流	陕西	省级
S619018	临潼区新丰工业集中区	2010.08	机械加工、乳制品加工、油脂加工	陕西	省级
S619002	西安郭杜工业园区	2006.08	机械、电子	陕西	省级
S617012	陕西铜川经济技术开发区	1993.11	电力能源、装备制造、食品加工	陕西	省级
S619022	咸阳市泾阳县工业密集区	2009.03	化工、机械	陕西	省级
S619023	咸阳市乾县纺织工业园区	2009.03	纺织加工	陕西	省级
S619024	咸阳市礼泉县工业园	2009.03	食品加工	陕西	省级
S619025	咸阳市彬县循环经济工业园区	2009.03	清洁煤电	陕西	省级
S619026	长武煤电工业园区	2013.09	清洁煤电	陕西	省级
S619027	咸阳市武功县工业园区	2009.03	建材、食品、医药	陕西	省级
S619028	澄城韦庄工业集中区	2013.09	农产品加工、新能源	陕西	省级
S619030	渭南市白水县苹果科技产业园	2009.03	食品加工	陕西	省级
S619034	安塞工业园区	2009.04	石油机械装备、新能源、生物医药	陕西	省级
S619035	延长县工业集中区	2009.06	能源化工	陕西	省级
S619036	甘泉工业园区	2009.03	农副产品加工、石油装备、精细化工	陕西	省级
S619037	延安市中国洛川现代苹果产业园	2009.03	苹果加工销售物流	陕西	省级
S619038	城固县三合循环经济工业园区	2013.09	食品、医药	陕西	省级
S619039	宁强县循环经济产业园区	2009.06	食品、中药材加工、钢材加工	陕西	省级
S619040	汉阴县月河工业集中区	2009.03	富硒食品、建材	陕西	省级
S619041	石泉县古堰工业集中区	2013.09	丝绸服装、装备制造、新材料	陕西	省级
S619042	安康市中国紫阳硒谷生态工业园	2009.03	茶制品、饮料、富硒食品	陕西	省级
S619043	岚皋县六口工业集中区	2010.02	食品饮料、新材料	陕西	省级
S619044	平利县工业集中区	2009.06	富硒食品、新材料、装备制造	陕西	省级
S619047	洛南县陶岭工业园区	2009.06	矿产品深加工、农副产品加工、建材	陕西	省级
S619048	商南县工业集中区	2010.08	食品、电子、矿产品	陕西	省级
S619049	山阳县工业集中区	2010.02	材料、有机食品、装备制造	陕西	省级
G311012	虹桥经济技术开发区	1986.08	贸易、展览展示、国际仲裁	上海	国家级
S319001	上海市北工业园区	1996.09	软件、信息技术、检验检测	上海	省级
S318002	上海未来岛高新技术产业园	2001.11	电气、先进制造、电子	上海	省级
S629035	皋兰三川口工业园区	2016.05	建材、机械、食品	甘肃	省级
S627009	甘肃白银西区经济开发区	1988.08	医药、食品、商贸物流	甘肃	省级
S629036	白银刘川工业集中区	2013.06	有色金属加工、稀土、化工建材	甘肃	省级
S629037	会宁工业集中区	2013.06	农产品加工、纺织、电器	甘肃	省级
S629038	景泰工业集中区	2013.06	建材、非金属矿物加工、机械	甘肃	省级
S627039	张家川经济开发区	2013.06	医药、食品、电力、建材	甘肃	省级
S629040	武威民勤红沙岗能源化工工业集中	2009.06	精细化工、能源、农副产品加工	甘肃	省级

	区				
S629041	武威古浪工业集中区	2009.06	建材、医药、食品	甘肃	省级
S629042	武威天祝金强工业集中区	2009.06	新材料、建材、机械	甘肃	省级
S629043	肃南县祁青工业集中区	2010.12	矿产品采选加工、水电	甘肃	省级
S629044	泾川工业集中区	2014.03	农副产品加工、建材、纺织	甘肃	省级
S629045	灵台县工业集中区	2014.03	煤电化工、建材、农副产品加工	甘肃	省级
S629046	崇信县工业集中区	2014.03	煤电化工、建材、机械	甘肃	省级
S629047	庄浪县工业集中区	2014.03	农副产品加工	甘肃	省级
S629048	金塔工业集中区	2015.05	农副产品加工、矿产采选加工、煤化工	甘肃	省级
S629049	阿克塞工业园区	2015.05	建材、化工、装备制造	甘肃	省级
S629050	敦煌市循环经济产业园区	2015.05	装备制造、建材	甘肃	省级
S629051	庆城驿马工业集中区	2008.09	农副产品加工、医药、食品	甘肃	省级
S629052	合水县工业集中区	2008.09	特色农产品加工	甘肃	省级
S629053	正宁县周家工业集中区	2010.12	煤电化工	甘肃	省级
S629054	宁县长庆桥工业集中区	2008.09	煤电化工	甘肃	省级
S629055	镇原金龙工业集中区	2008.09	农副产品加工	甘肃	省级
S629056	通渭县工业集中区	2011.04	农副产品加工、机械	甘肃	省级
S629057	渭源县工业集中区	2011.04	医药、农产品加工	甘肃	省级
S629058	漳县工业集中区	2011.04	建材、农产品加工	甘肃	省级
S629059	武都区工业集中区	2014.12	农产品加工、制药、物流	甘肃	省级
S627025	陇南经济开发区	2006.12	绿色有机食品加工、电商、仓储物流	甘肃	省级
S629060	宕昌县工业集中区	2014.12	医药、农产品加工	甘肃	省级
S629061	康县工业集中区	2014.12	特色农副产品加工、制药	甘肃	省级
S629062	西和县工业集中区	2014.12	中药材、农副产品加工	甘肃	省级
S629063	礼县工业集中区	2014.12	农副产品加工、医药、商贸物流	甘肃	省级
S629064	甘南合作生态产业园区	2013.11	农畜产品加工、中藏药研发、民族特色用品	甘肃	省级
S239030	哈尔滨香坊工业新区	2005.10	机械、进出口加工、产品组装	黑龙江	省级
S239032	哈尔滨木兰工业园区	2013.05	农副产品加工	黑龙江	省级
S239036	齐齐哈尔铁峰区鹤城科技产业园区	2007.04	轨道交通设备、建材、木制品加工	黑龙江	省级
S239042	克山县马铃薯产业园区	2013.12	农产品加工、乳制品加工	黑龙江	省级
S239051	友谊农产品深加工园区	2013.02	农产品加工、食品、物流	黑龙江	省级
S239054	肇源工业园区	2013.04	食品、粮食加工、物流	黑龙江	省级
S239055	大庆德力戈尔工业园区	2012.11	畜产品加工、农副产品加工、新能源	黑龙江	省级
S239056	伊春市南岔新能源产业园	2013.08	农副食品加工、电力、木材加工	黑龙江	省级
S239059	嘉荫工业示范基地	2013.12	木制品加工	黑龙江	省级
S237060	黑龙江铁力经济开发区	2016.05	矿产品加工、新材料、新能源、食品	黑龙江	省级
S238061	佳木斯高新技术产业开发区	2010.05	装备制造、食品、新材料	黑龙江	省级
S239063	桦川工业示范基地	2010.03	农产品加工、机械、食品	黑龙江	省级
S239064	汤原县工业园区	2015.12	农副产品加工、建材、精细化工	黑龙江	省级
S239065	抚远中俄沿江开放示范区	2010.09	农副产品加工、木材加工、建材	黑龙江	省级
S239066	勃利工业园区	2014.11	食品、电力、煤化工	黑龙江	省级
S238068	牡丹江高新技术产业开发区	2006.08	机电一体化、电子信息、医药	黑龙江	省级
S239069	宁安工业示范基地	2011.01	食品、建材、物流	黑龙江	省级
S239070	孙吴工业示范基地	2016.04	食品、乳制品加工	黑龙江	省级
S239072	五大连池矿泉工业园区	2013.09	矿泉产品、农副产品加工	黑龙江	省级

S239074	兰西工业示范基地	2011.08	纺织	黑龙江	省级
S237076	庆安经济开发区	2011.08	食品、医药、木材加工	黑龙江	省级
S239077	明水工业示范基地	2012.09	医药、化工、新能源	黑龙江	省级
S239081	呼玛工业示范基地	2009.12	食品、农副产品加工	黑龙江	省级
S239082	塔河工业示范基地	2013.11	林木产品加工、食品、林下资源加工	黑龙江	省级
S239083	漠河工业示范基地	2013.11	林下资源加工	黑龙江	省级
G453110	南宁综合保税区	2015.09	加工贸易、跨境电商、保税物流	广西	国家级
G513119	成都高新综合保税区及双流园区	2010.10、 2012.01	信息技术、装备制造	四川	国家级
G443098	广州白云机场综合保税区	2010.07	仓储物流	广东	国家级
G443099	广州保税区	1992.05	国际贸易、保税物流、出口加工	广东	国家级
G443100	广州出口加工区	2000.04	汽车、物流	广东	国家级
G443101	广州保税物流园区	2007.12	保税物流	广东	国家级
G443104	深圳前海湾保税港区	2008.10	物流、金融、信息服务	广东	国家级
G443105	深圳盐田综合保税区	2014.01	物流、黄金珠宝、电子信息	广东	国家级
G443109	汕头经济特区保税区	1993.01	包装材料、柴油发电机、电子材料	广东	国家级
G323034	南京综合保税区龙潭片及江宁片	2012.09	物流、保税展示交易、电子信息	江苏	国家级
G323037	徐州综合保税区	2017.12	在建	江苏	国家级
G323039	江苏武进综合保税区	2015.01	电子信息、新光源、新材料	江苏	国家级
G323040	苏州高新技术产业开发区综合保税区	2010.08	电子信息、物流配送、电商	江苏	国家级
G323041	苏州工业园综合保税区	2006.12	电子、机械、新材料、贸易物流	江苏	国家级
G323042	吴中综合保税区	2015.01	加工贸易、保税物流	江苏	国家级
G323043	江苏吴江综合保税区	2015.01	电子信息、精密机械、保税物流	江苏	国家级
G323044	江苏常熟综合保税区 A 区、B 区	2015.01	保税加工、保税物流	江苏	国家级
G323046	昆山综合保税区	2009.12	电子信息、光电、精密机械	江苏	国家级
G323047	太仓港综合保税区	2013.05	物流贸易	江苏	国家级
G323048	南通综合保税区	2013.01	生物医药、电子信息、精密机械	江苏	国家级
G323049	江苏连云港出口加工区	2003.03	机电、食品、家具	江苏	国家级
G323050	淮安综合保税区	2012.07	电子信息、高档色纺、商贸物流	江苏	国家级
G323051	盐城综合保税区	2012.06	汽车零部件、光电、电子	江苏	国家级
G323053	镇江综合保税区	2015.01	电子信息、新材料、保税物流	江苏	国家级
G323054	泰州综合保税区	2015.05	装备制造、电子信息、汽车零配件	江苏	国家级
G613126	西安综合保税区	2011.02	转口贸易、物流、展览展示	陕西	国家级
G613127	陕西西安出口加工区	2002.06	航空、精密机械、电子信息、装备制造	陕西	国家级
G613128	西安高新综合保税区	2012.09	电子信息、国际物流、保税维修	陕西	国家级
G613129	西安航空基地综合保税区	2018.01	在建	陕西	国家级
G313028	上海外高桥保税物流园区	2003.12	物流、贸易	上海	国家级
G623130	兰州新区综合保税区	2014.07	进出口贸易、生产加工、跨境电商	甘肃	国家级
G233022	哈尔滨综合保税区	2016.03	在建	黑龙江	国家级
S328001	南京白下高新技术产业园区	2006.08	智能交通、云计算	江苏	省级
S328113	江苏省高淳高新技术产业开发区	2016.05	新材料、装备制造、医疗健康	江苏	省级
S327115	江苏铜山经济开发区	2016.06	冶金、工程机械配件、建材	江苏	省级
S328118	江苏省邳州高新技术产业开发区	2016.05	智能制造、节能环保、新材料	江苏	省级
S328120	江苏省相城高新技术产业开发区	2016.05	新材料、生物医药、装备制造	江苏	省级
S328122	江苏省太仓高新技术产业开发区	2012.06	精密机械、汽车零部件、电子信息	江苏	省级
S328125	江苏省海安高新技术产业开发区	2012.08	装备制造、新材料、新能源	江苏	省级

S328128	江苏省如皋高新技术产业开发区	2012.06	光电信息、装备制造、软件	江苏	省级
S328129	江苏省东海高新技术产业开发区	2015.11	硅材料、农副产品精深加工、建材	江苏	省级
S328135	江苏省建湖高新技术产业开发区	2015.11	石油机械、汽车及零部件、通用航空	江苏	省级
S328138	江苏省丹阳高新技术产业开发区	2016.05	医疗器械、电子信息、汽车及零部件	江苏	省级
S328139	江苏省扬中高新技术产业开发区	2015.11	光伏、能源装备、电器设备	江苏	省级
G311013	漕河泾新兴技术开发区	1988.06	电子信息、新材料、生物医药	上海	国家级
G311083	上海化学工业经济技术开发区	2012.03	石化、新材料	上海	国家级
S318027	张江高新区黄浦园	2014.06	软件、信息技术	上海	省级
S318028	张江高新区徐汇园	2011.11	软件、信息服务、生物医药	上海	省级
S318029	张江高新区长宁园	2011.11	软件、信息服务	上海	省级
S318030	张江高新区静安园	2014.06	文化创意	上海	省级
S318031	张江高新区闸北园	2011.11	软件、信息服务	上海	省级
S318032	张江高新区普陀园	2012.12	软件、信息服务	上海	省级
S318033	张江高新区虹口园	2011.11	软件、信息服务	上海	省级
S318034	张江高新区杨浦园	2011.11	软件、信息服务、节能环保	上海	省级
S318035	张江高新区闵行园	2011.11	高端制造、新能源、新能源汽车	上海	省级
S318036	张江高新区嘉定园	2011.11	软件、信息服务、新能源汽车	上海	省级
S318037	张江高新区金桥园	2011.11	软件、信息服务、高端制造	上海	省级
S318038	张江高新区核心园	2011.11	软件、信息服务、生物医药	上海	省级
S318039	张江高新区金山园	2012.12	新材料、生物医药、装备制造	上海	省级
S318040	张江高新区青浦园	2011.11	高端制造、生物医药、新材料	上海	省级
S318041	张江高新区奉贤园	2012.12	装备制造、生物医药	上海	省级
S318042	张江高新区崇明园	2012.12	软件、信息服务、高端制造	上海	省级
G456010	北海银滩国家旅游度假区	1992.10	旅游、度假	广西	国家级
G326024	南京海峡两岸科技工业园	1995.09	智能制造、科技服务、生命健康	江苏	国家级
G326004	苏州太湖国家旅游度假区	1992.10	文化旅游	江苏	国家级
G316033	上海陆家嘴金融贸易区	1990.06	金融、航运、商务、文化旅游	上海	国家级
G316002	上海佘山国家旅游度假区	1995.06	旅游休闲、商业服务、文化创意	上海	国家级
G236021	中俄东宁—波尔塔夫卡互市贸易区	1992.09	民间贸易、木材加工、轻工产品加工	黑龙江	国家级

发布单位

广州绿网环境保护服务中心（简称“绿网”），成立于 2015 年 3 月，是一家致力于污染防治的非营利性环保组织。绿网通过环境数据分析应用，促进公众参与，改善环境政策，保护环境和公众健康。

绿网建立了包括环评、污染源、环境质量的综合环境数据平台（www.lvwang.org.cn），共三大类十二小类数据，包含了企业从建立、过程监管、直至关停的全生命周期的环境管理数据。

绿网开发了基于位置的环境数据查询，应用于公众服务；同时针对银行、供应链等公共服务提供基于企业的环境数据查询。

绿网基于环境数据分析，研判环评、污染源对环境质量的宏观影响，推动环境政策进步，提升环境管理的有效性。

截止 2017 年 12 月底，绿网上线环境数据（除在线监测数据）953,982 条（份），上线环境数据全部地理化，并已全面收集全国 31 个省国控在线监测、空气质量数据、地表水在线监测数据，绿网总体数据超亿条（份）。单类数据中，环评数据为国内最大的数据库，违建项目、污染场地、尾矿库等均为国内独有的数据库。

致谢

衷心感谢北京市企业家环保基金会（SEE 基金会）、阿里巴巴公益基金会、爱佑慈善基金会、南都公益基金会、银杏基金会对本报告及相关工作的资助。本报告内容及观点仅代表发布者立场和观点，与资助单位的立场和观点无关。

特别鸣谢深圳市爱佑未来慈善基金会对绿网“腾讯公益 99 公益日”筹款项目——【查找你家附近污染源】的大力支持，感谢各位捐款人的慷慨解囊。您的每一份捐赠，都将帮助绿网服务更多的公众。

广州绿网环境保护服务中心

Guangzhou Green data Environmental Service Center

网站: lwwang.org.cn

电话: 020-8404 5549

邮箱: office@lwwang.org.cn

