

電機機械

47.75 ▼ 0.05 最高47.8 | 最低47.2 【+/-/X表示漲/跌/不比價】

## 公司基本資料

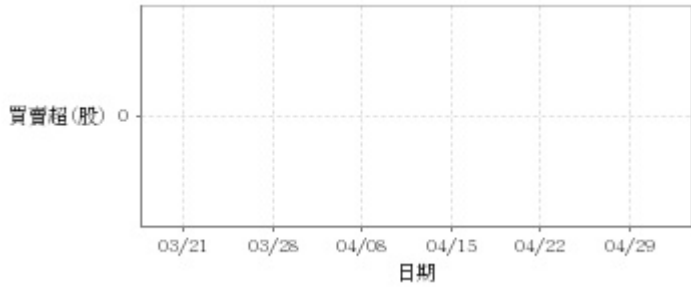
公司名稱	永冠能源科技集團有限公司
公司發言人	蔡樹根
公司網址	http://www.ygget.com/index/tw.aspx
實收資本額	新台幣 1,181,359,410
主要經營業務	主要從事球狀石墨鑄鐵/灰口鑄鐵之高級鑄件產品之製造及銷售業務
上市日期	2012/04/27
產業類別	電機機械

## 股價資訊



日期	收盤價	成交股數	日期	收盤價	成交股數	日期	收盤價	成交股數
5/2	47.75	911,533	4/17	49.15	733,309	4/1	51.5	427,793
4/30	47.8	715,558	4/16	47.6	1,764,406	3/29	51.3	692,903
4/29	48.2	1,237,820	4/15	49.55	771,438	3/28	52.4	697,771
4/26	48.8	393,961	4/12	49.7	1,346,595	3/27	51.7	511,464
4/25	48.8	435,760	4/11	50.4	1,336,916	3/26	52.5	917,830
4/24	49.25	323,252	4/10	50.8	594,494	3/25	52.9	1,893,927
4/23	49.2	270,033	4/9	51.3	599,998	3/22	51.9	2,378,428
4/22	49.05	617,227	4/8	50.6	853,850	3/21	51.6	991,552
4/19	49.4	1,056,906	4/3	51.2	253,984	3/20	50.4	875,093
4/18	50.2	1,118,858	4/2	51.0	646,851	3/19	51.1	705,748

投信買賣超



外資及陸資買賣超



自營商買賣超



日期	投信買(+)/賣(-)超	自營商買(+)/賣(-)超	外資及陸資買(+) )/賣(-)超	日期	投信買(+)/賣(-)超	自營商買(+)/賣(-)超	外資及陸資買(+) )/賣(-)超
5/2	0	-9,921	-34,980	4/10	0	-1,273	-55,000
4/30	0	+5,599	-120,000	4/9	0	-8,354	+147,000
4/29	0	-190	-166,960	4/8	0	-5,680	-131,050
4/26	0	+426	-94,000	4/3	0	-5,555	+60,000
4/25	0	-4,870	-116,000	4/2	0	-4,539	-139,000
4/24	0	+5,018	-87,000	4/1	0	-56,794	+57,000
4/23	0	+3,938	+14,000	3/29	0	+295	-253,000
4/22	0	+5,734	+27,000	3/28	0	-21,420	+894
4/19	0	-22,598	-77,000	3/27	0	-5,689	-144,000
4/18	0	-852	+352,000	3/26	0	-4,186	-57,000
4/17	0	-10,284	+190,000	3/25	0	0	+645,000
4/16	0	+2,000	-634,180	3/22	0	0	-150,000
4/15	0	-2,000	-49,000	3/21	0	-1,000	-37,733
4/12	0	-5,000	-334,000	3/20	0	-6,803	-4,400
4/11	0	-3,373	-692,000	3/19	0	+571	-66,000

融資



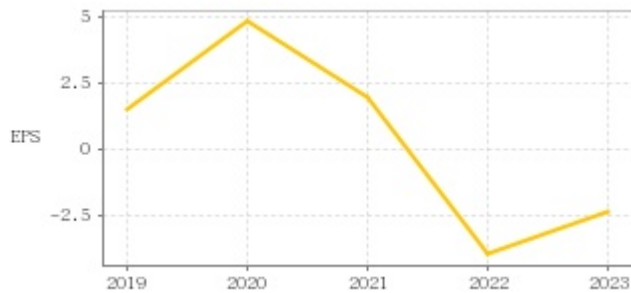
融券



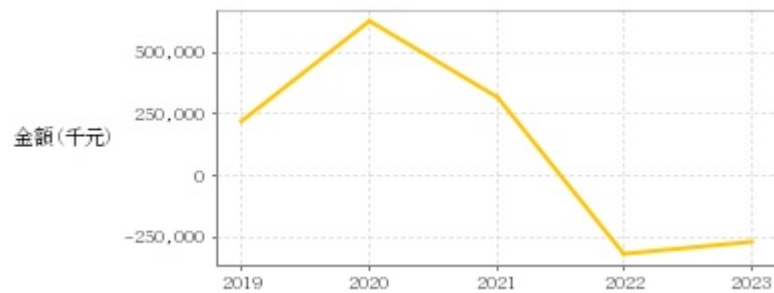
日期	融資張數	融券張數	日期	融資張數	融券張數	日期	融資張數	融券張數
5/2	-147	+7	4/17	-7	+24	4/1	-72	+11
4/30	-205	+11	4/16	-161	+129	3/29	+7	+25
4/29	-139	-33	4/15	+30	+119	3/28	+65	0
4/26	+19	-17	4/12	-75	+77	3/27	+24	0
4/25	+43	+13	4/11	+109	+25	3/26	-34	0
4/24	+3	-3	4/10	-6	-8	3/25	+62	-61
4/23	-18	+2	4/9	-15	+2	3/22	-84	-87
4/22	-23	+24	4/8	+30	+6	3/21	-45	-41
4/19	-87	+9	4/3	-29	+10	3/20	-13	-6
4/18	-6	-10	4/2	+49	0	3/19	+41	-12

## 公司財務資訊彙整

每股盈餘

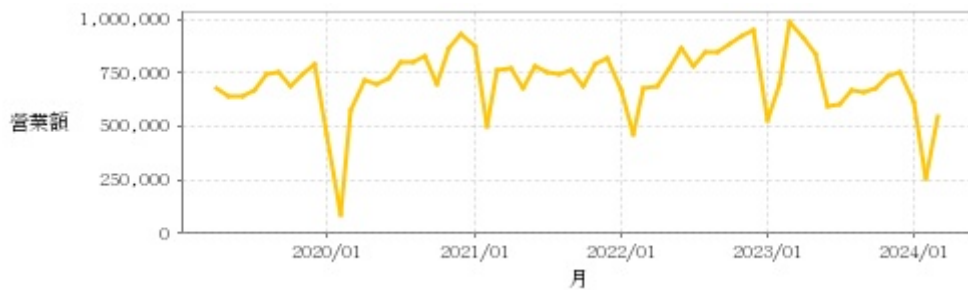


繼續營業單位稅前淨利



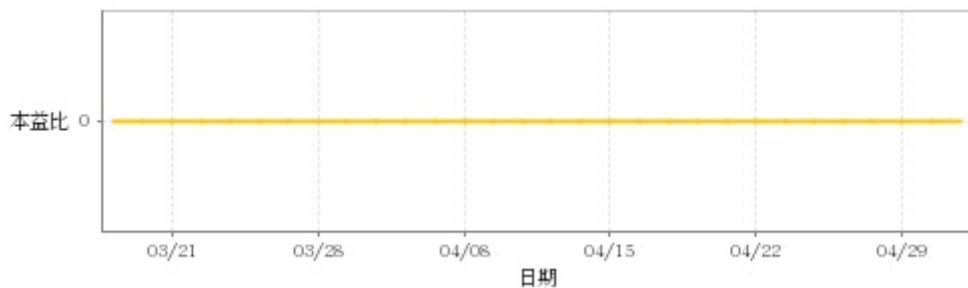
年度	第一季		半年度		前三季		全年度	
	每股盈餘	繼續營業單位稅前淨利(千元)	每股盈餘	繼續營業單位稅前淨利(千元)	每股盈餘	繼續營業單位稅前淨利(千元)	每股盈餘	繼續營業單位稅前淨利(千元)
2023年	0.62	91,198	1.35	201,076	-0.60	-38,895	-2.35	-263,204
2022年	-1.75	-216,577	-2.56	-304,035	-3.77	-379,351	-3.96	-314,181
2021年	1.13	156,993	2.41	280,435	2.68	316,116	1.95	320,620
2020年	-1.06	-128,026	0.75	94,738	2.70	361,936	4.81	623,738
2019年	-1.00	-101,804	-0.82	-66,551	-0.08	34,930	1.54	221,328

### 月營收



月	營收	月	營收	月	營收	月	營收	月	營收
2024/03	551,134	2023/03	990,223	2022/03	679,549	2021/03	762,001	2020/03	576,081
2024/02	259,972	2023/02	699,228	2022/02	460,763	2021/02	504,342	2020/02	86,318
2024/01	609,038	2023/01	528,224	2022/01	672,787	2021/01	879,365	2020/01	467,800
2023/12	757,112	2022/12	953,523	2021/12	821,682	2020/12	929,488	2019/12	793,827
2023/11	737,034	2022/11	922,207	2021/11	791,014	2020/11	861,842	2019/11	742,477
2023/10	678,255	2022/10	883,902	2021/10	684,585	2020/10	696,479	2019/10	692,514
2023/09	663,609	2022/09	845,243	2021/09	766,343	2020/09	831,729	2019/09	753,101
2023/08	674,045	2022/08	849,214	2021/08	747,334	2020/08	796,499	2019/08	741,046
2023/07	600,871	2022/07	786,319	2021/07	756,793	2020/07	802,373	2019/07	674,048
2023/06	592,701	2022/06	869,773	2021/06	779,538	2020/06	721,927	2019/06	638,706
2023/05	839,743	2022/05	773,130	2021/05	678,178	2020/05	701,277	2019/05	637,646
2023/04	909,964	2022/04	687,515	2021/04	777,036	2020/04	712,460	2019/04	674,264

### 本益比



日期	本益比	日期	本益比	日期	本益比
5/2	0.00	4/17	0.00	4/1	0.00
4/30	0.00	4/16	0.00	3/29	0.00
4/29	0.00	4/15	0.00	3/28	0.00
4/26	0.00	4/12	0.00	3/27	0.00
4/25	0.00	4/11	0.00	3/26	0.00
4/24	0.00	4/10	0.00	3/25	0.00
4/23	0.00	4/9	0.00	3/22	0.00
4/22	0.00	4/8	0.00	3/21	0.00
4/19	0.00	4/3	0.00	3/20	0.00
4/18	0.00	4/2	0.00	3/19	0.00

## 重大訊息

(詳細請參考 [MOPS](#) 網站)

主旨	發表時間
▶公告本公司2024年第一季財務報告董事會召開日期	2024/04/30 16:57:43
▶代重要子公司寧波永祥鑄造有限公司公告董事會決議不發放112年 股利	2024/04/30 16:57:05
▶代重要子公司永誠亞太有限公司公告董事會決議變更營業地址	2024/04/26 16:59:41
▶代重要子公司江蘇鋼銳精密機械有限公司公告董事會決議不發放 112年股利	2024/04/26 16:59:14
▶代子公司永冠重工(泰國)有限公司公告累積向關係人取得機器設備 一批	2024/04/23 13:32:01

## 配股配息

股利年度	股東會日期	期別	現金股利(元/股)	盈餘配股(元/股)
112	2024/05/31	112	0.00000	0.00000
111	2023/06/16	111	0.00000	0.00000
110	2022/06/17	110	0.60000	0.00000
109	2021/06/17	109	1.50000	0.00000
108	2020/06/19	108	0.50000	0.00000