

6.3.5 系统参数设置

进入途径：系统维护-系统设置-系统参数设置



系统参数设置

基本设置

- 公司信息
- 保险设置
- 上传图片

操作控制

- 一般操作选项
- 游客相关选项
- 团队相关选项
- 档案控制选项

财务控制

- 一般财务选项
- 结算选项
- 发票和合同

网站设定

- 一般选项
- 网站自动通知

积分政策

- 积分设置

公司信息

本公司地址: 南山区南海大道西海岸大厦3楼

电话: 26490068

传真: 26490632 邮编: 518054

网址: www.tgc.cn

帐号: 41014100040000525

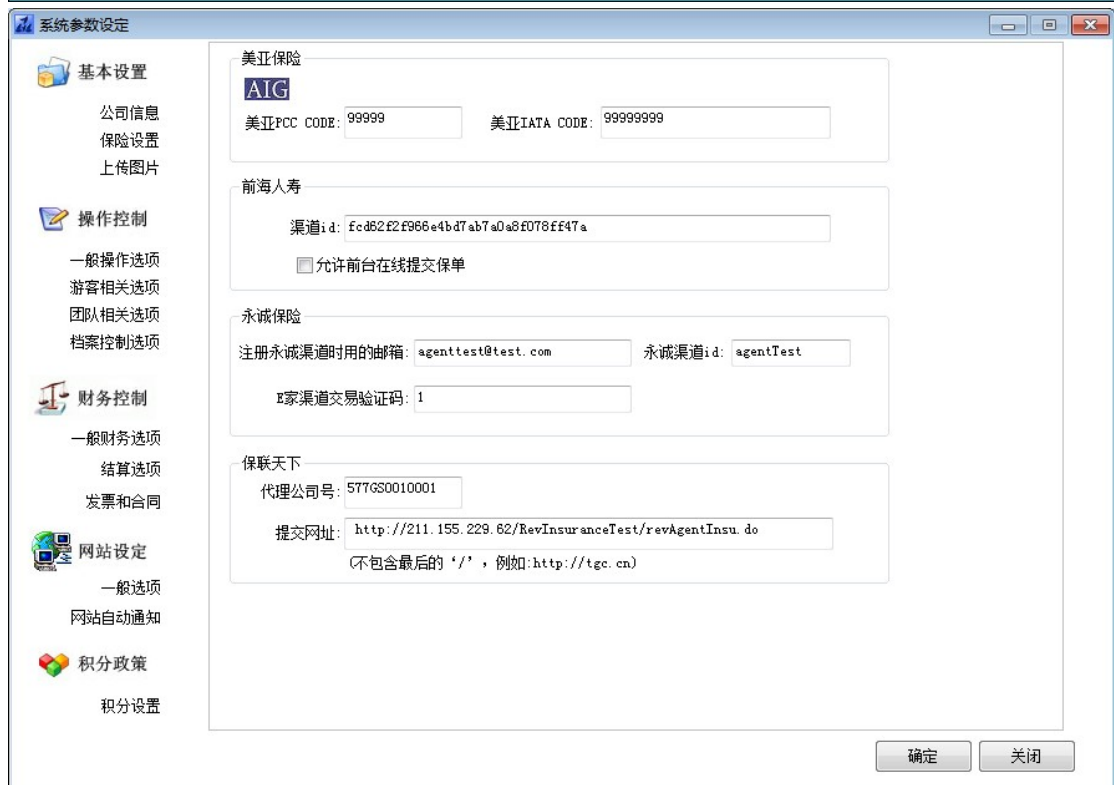
开户银行: 农行南山支行营业部

接团旗号: 222

打印报表时在公司名称后: 加部门名称 加部门全称 不加部门

公司所在地: 中国大陆 港澳地区

确定 关闭



系统参数设置

基本设置

- 公司信息
- 保险设置
- 上传图片

操作控制

- 一般操作选项
- 游客相关选项
- 团队相关选项
- 档案控制选项

财务控制

- 一般财务选项
- 结算选项
- 发票和合同

网站设定

- 一般选项
- 网站自动通知

积分政策

- 积分设置

美亚保险



美亚PCC CODE: 99999 美亚IATA CODE: 99999999

前海人寿

渠道id: fcd82f2f966e4bd7ab7a0a8f078ff47a

允许前台在线提交保单

永诚保险

注册永诚渠道时用的邮箱: agenttest@test.com 永诚渠道id: agentTest

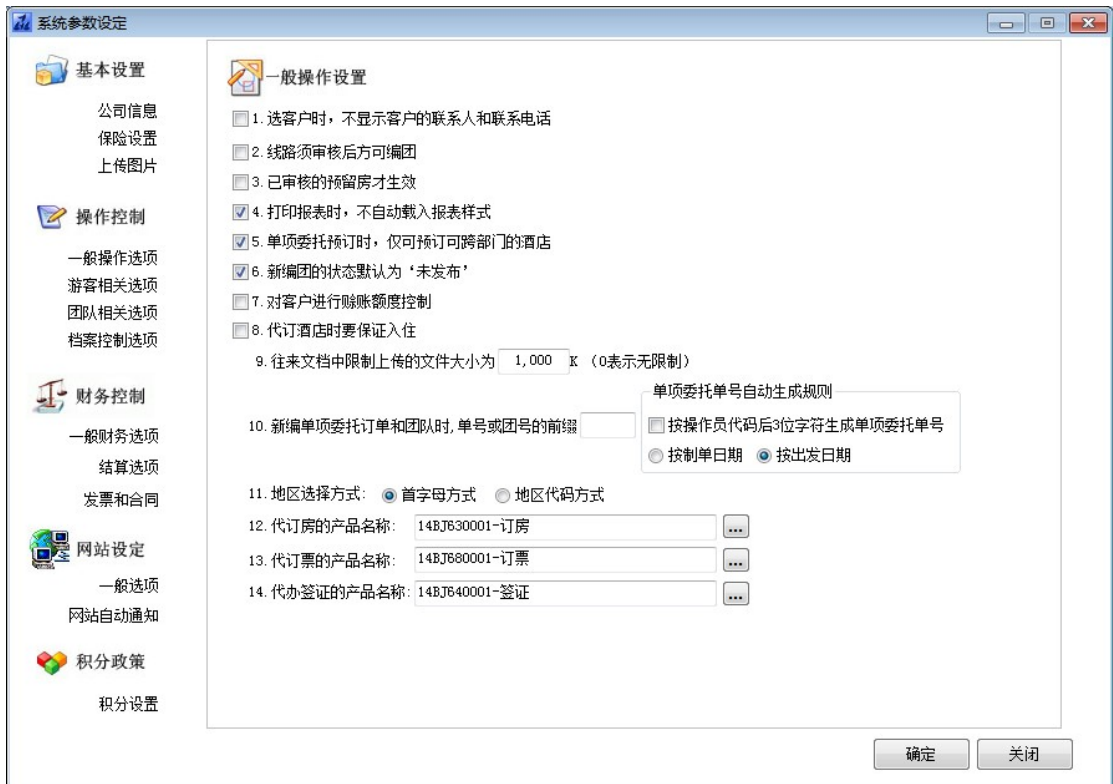
商家渠道交易验证码: 1

保联天下

代理公司号: 577GS0010001

提交网址: http://211.155.229.82/RevInsuranceTest/revAgentInsu.do
(不包含最后的 '/', 例如:http://tgc.cn)

确定 关闭



系统参数设定

基本设置

公司信息
保险设置
上传图片

操作控制

一般操作选项
游客相关选项
团队相关选项
档案控制选项

财务控制

一般财务选项
结算选项
发票和合同

网站设定

一般选项
网站自动通知

积分政策

积分设置

游客相关设置

1. 按操作员代码后3位字符生成游客订位编号 (必须是字母和数字)

2. 前台允许预留位 留位时间 40#国内, 1#出境 分钟
不同团队类型预留不同的时间可用以下格式设置, 例如:
"30#国内, 40#出境, 40#港澳, 20#短线" 表示国内游团队预留30分钟, 出境游团队预留40分钟等

3. 有待出发游客登记时, 发内部邮件通知 123 部门的操作员

4. 游客报名必须要选择保险 (出境游 国内游 港澳游 短线游 除外)
必须购买保险的游客年龄段: 0-65 (例如: 3-70)

5. 游客报名时选择了保险后, 必须输入年龄和出生日期

6. 游客报名时选择了保险后, 必须输入身份证或证件号码

7. 报名时自动填上与操作员同名的业务员

8. 游客的身份证号码必须是15或18位

9. 后台输入游客名单时 不 自动产生应收款账单

10. 前台游客报名时自动产生报名编号

11. 编制了保单后, 也不按保单中的成本价来生成应收款账单中的内部结算价

根据年龄划分游客身份

岁以下为婴儿 岁以下为儿童 岁以上为老人

出境游客报名时必填栏位

身份证或证件号码 电话 证件类别 签证类型

国内游客报名时必填栏位

身份证或证件号码 电话 证件类别

确定 关闭

系统参数设定

基本设置

公司信息
保险设置
上传图片

操作控制

一般操作选项
游客相关选项
团队相关选项
档案控制选项

财务控制

一般财务选项
结算选项
发票和合同

网站设定

一般选项
网站自动通知

积分政策

积分设置

团队相关设置

1. 不允许修改其它操作员编制的团队计划/单项委托的行程 (除经理外)

2. 当游客身份对应的报价为0时, 不允许在前台和网站报名

3. 编团时, 未输入门市价、同行价、最低价或内部结算价时不用出提示

4. 前台不显示 月前出发的团队

5. 新编团队时默认发布到散客专区网站

6. 新编团队时默认发布到同业专区网站

7. 审批游客时自动生成游客回访预约记录, 预约日期为团队回程后第 天

团队主要交通:
(各种交通方式之间用逗号隔开, 每一种交通方式最多只能4个汉字)

不能编制 天前和 天后出发的团队

确定 关闭

系统参数设定

基本设置

- 公司信息
- 保险设置
- 上传图片

操作控制

- 一般操作选项
- 游客相关选项
- 团队相关选项
- 档案控制选项

财务控制

- 一般财务选项
- 结算选项
- 发票和合同

网站设定

- 一般选项
- 网站自动通知

积分政策

- 积分设置

客户档案

栏位	不能为空
地址	<input type="checkbox"/>
联系人	<input checked="" type="checkbox"/>
所属部门	<input checked="" type="checkbox"/>
E-MAIL	<input type="checkbox"/>
传真	<input type="checkbox"/>
地区	<input checked="" type="checkbox"/>
手机	<input type="checkbox"/>
名称	<input checked="" type="checkbox"/>
代码	<input checked="" type="checkbox"/>
公司电话	<input type="checkbox"/>

会员档案

栏位	不能为空
地址	<input checked="" type="checkbox"/>
电邮	<input type="checkbox"/>
英文姓	<input checked="" type="checkbox"/>
传真	<input type="checkbox"/>
英文名	<input checked="" type="checkbox"/>
等级	<input checked="" type="checkbox"/>
身份证	<input type="checkbox"/>
姓名	<input checked="" type="checkbox"/>
会员名	<input checked="" type="checkbox"/>
手机	<input checked="" type="checkbox"/>

客户代码和供应商代码自动生成

确定 关闭

系统参数设定

基本设置

- 公司信息
- 保险设置
- 上传图片

操作控制

- 一般操作选项
- 游客相关选项
- 团队相关选项
- 档案控制选项

财务控制

- 一般财务选项
- 结算选项
- 发票和合同

网站设定

- 一般选项
- 网站自动通知

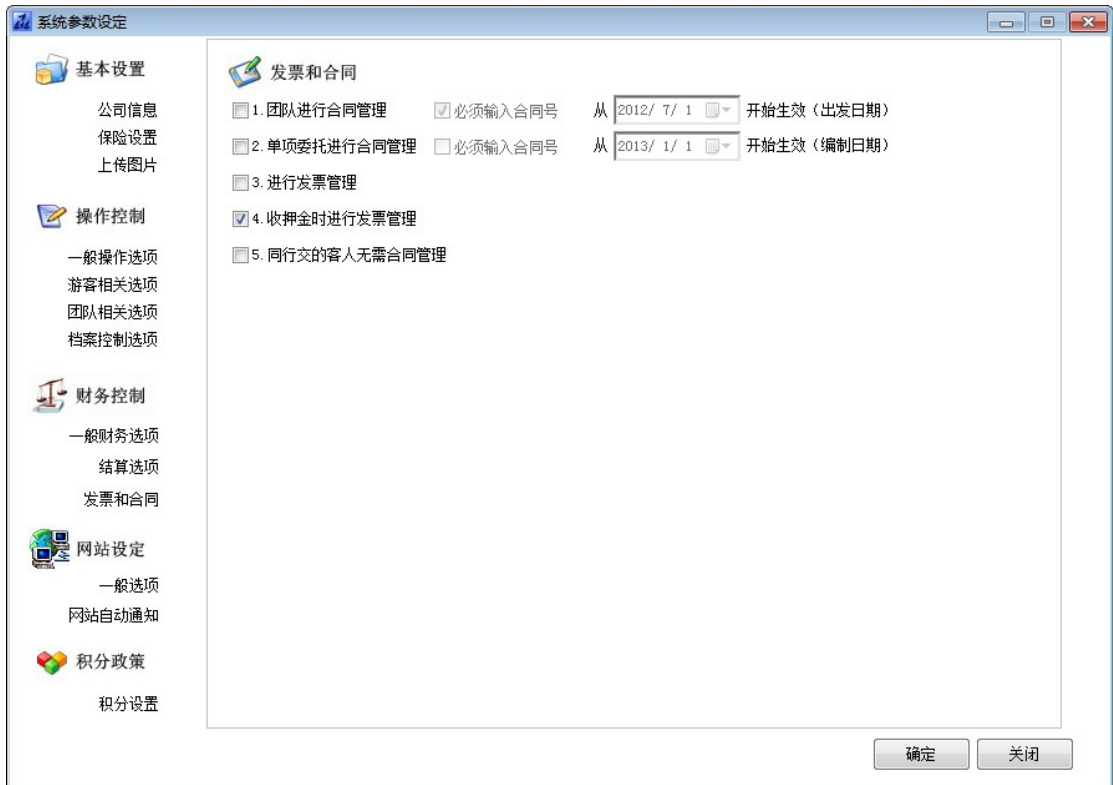
积分政策

- 积分设置

一般财务设置

- 2. 收入结算或成本结算后自动登上团队审批签名
- 3. 团队审批后，自动登上收款账单和付款账单的审批签名
- 4. 团队审批签名后，不能取消收款账单和付款账单的审批签名
- 5. 月结后，不允许做收付款账单和收付款登记
- 6. 月结后，只有经理级别的操作员才可以做当月的团队结算和收付款登记
- 7. 有 业务审核签名或财务审核签名 的费用预算记录才可做付款登记
- 8. 团队收、付款账单不结算也生成应收、应付款
- 9. 在团队结算时同步进行收、付款登记
- 10. 应收/应付款月结账日期为每月的 22 号 (如果为每月最后一天则无需勾选此项)
- 11. 押金须审核后才可以退
- 12. 按团队回程/送团日期生成应收款、应付款和凭证日期
- 13. 收、付款登记允许修改为今天之前 5 天的日期
- 14. 部门信用额度控制，只统计过去 180 天至未来的应收款和已收款
- 15. 本位币 R-人民币

确定 关闭



系统参数设定

基本设置

公司信息
保险设置
上传图片

操作控制

一般操作选项
游客相关选项
团队相关选项
档案控制选项

财务控制

一般财务选项
结算选项
发票和合同

网站设定

一般选项
网站自动通知
积分政策
积分设置

网站一般选项

散客网站报名游客的所属客户: 散客

散客/同业网站所属部门: GZHLJM 散客/同业网站制单人: 网站登记

酒店报价必须审核后才发布到网站

网上显示供客人选择的付款方式: 现金, 转帐. (多个用逗号隔开, 如: 现金, 转帐.)
(若付款方式是取酒店的挂帐价格, 请在付款方式后加上 (挂帐), 如: 现金, 转帐 (挂帐).)

网站注册的会员须由总公司用短信通知登陆密码

网站注册会员的卡号前缀: WB 后缀: A

散客网站报名无提前报名优惠

同业网站报名无提前报名优惠

网站禁止在每天的 17:00 之后报名明天出发的团队

散客会员注册后等级默认为:

支付宝对应的现金银行帐号: 102-工商银行转帐[人民币] 支付宝帐户: zy@tgc.cn

支付宝交易过程中服务器通知的页面URL: http://tgc2009.xicp.net:2006/sk/onlinepay/notify_url.aspx
(例如: http://xxx/onlinepay/notify_url.aspx)

支付宝付款后跳转的页面URL: http://tgc2009.xicp.net:2006/sk/onlinepay/return_url.aspx
(例如: http://xxx/onlinepay/return_url.aspx)

注意: 1. 用支付宝付时以上四项都需要正确填写
2. URL必须要用 http://格式的完整路径, 不允许加?id=123这类自定义参数

在散客网站报名后, 无需后台审核自动占预留位并可立即在线支付

导游报帐专区不显示已结成本账单的团队

系统参数设定

基本设置

公司信息
保险设置
上传图片

操作控制

一般操作选项
游客相关选项
团队相关选项
档案控制选项

财务控制

一般财务选项
结算选项
发票和合同

网站设定

一般选项
网站自动通知
积分政策
积分设置

网站自动通知

网站有新预订时自动发内部邮件

团队报名游客发给

编团的部门的所有操作员

编团的操作员

单项委托订单发给

部门 CHXP

某个操作员

网站有新客户注册时自动发内部邮件

给

部门 北京专线

某个操作员 前台01

网站有新供应商注册时自动发内部邮件

给

部门 CHGR

某个操作员 王妃

网站留言自动发内部邮件

给

部门 财务部

某个操作员



注意：

系统参数设置是按操作员选择进入的公司来设置, 每个公司可以有自己不同的参数设置。