

公司代码：600366

公司简称：宁波韵升

宁波韵升股份有限公司 2017 年年度报告

重要提示

一、本公司董事会、监事会及董事、监事、高级管理人员保证年度报告内容的真实、准确、完整，不存在虚假记载、误导性陈述或重大遗漏，并承担个别和连带的法律责任。

二、公司全体董事出席董事会会议。

三、天衡会计师事务所（特殊普通合伙）为本公司出具了标准无保留意见的审计报告。

四、公司负责人竺晓东、主管会计工作负责人陈新生及会计机构负责人（会计主管人员）胡余红声明：保证年度报告中财务报告的真实、准确、完整。

五、经董事会审议的报告期利润分配预案或公积金转增股本预案

以公司 2017 年度利润分配方案实施时股权登记日的总股本为基数，以资本公积转增股本方式向全体股东每 10 股转增8股，同时向全体股东派发现金红利3元。

六、前瞻性陈述的风险声明

适用 不适用

本年度报告涉及未来计划等前瞻性陈述，不构成公司对投资者的实质承诺，请投资者注意投资风险。

七、是否存在被控股股东及其关联方非经营性占用资金情况

否

八、是否存在违反规定决策程序对外提供担保的情况？

否

九、重大风险提示

公司已在本报告中详细描述存在的风险，敬请查阅第四节“经营情况讨论与分析”中关于公司未来发展的讨论与分析中可能面对的风险的内容。

十、其他

适用 不适用

目录

第一节	释义.....	4
第二节	公司简介和主要财务指标.....	4
第三节	公司业务概要.....	8
第四节	经营情况讨论与分析.....	10
第五节	重要事项.....	22
第六节	普通股股份变动及股东情况.....	33
第七节	优先股相关情况.....	39
第八节	董事、监事、高级管理人员和员工情况.....	40
第九节	公司治理.....	45
第十节	公司债券相关情况.....	47
第十一节	财务报告.....	48
第十二节	备查文件目录.....	167

第一节 释义

一、 释义

在本报告书中，除非文义另有所指，下列词语具有如下含义：

常用词语释义		
高科磁业	指	宁波韵升高科磁业有限公司
韵升强磁	指	宁波韵升强磁材料有限公司
包头强磁	指	包头韵升强磁材料有限公司
磁性材料	指	宁波韵升磁性材料有限公司
磁体元件	指	宁波韵升磁体元件技术有限公司
粘结磁体	指	宁波韵升粘结磁体有限公司
特种金属	指	宁波韵升特种金属材料有限公司
会计师事务所	指	天衡会计师事务所（特殊普通合伙）
上交所	指	上海证券交易所
中国证监会	指	中国证券监督管理委员会
股权激励计划	指	公司限制性股票激励计划
汇源香港	指	汇源（香港）有限公司
大洋电机	指	中山大洋电机股份有限公司
上海电驱动	指	上海电驱动股份有限公司
兴烨创投	指	上海兴烨创投有限公司
盛磁科技	指	北京盛磁科技有限公司
宁波健信	指	宁波健信核磁技术有限公司

第二节 公司简介和主要财务指标

一、 公司信息

公司的中文名称	宁波韵升股份有限公司
公司的中文简称	宁波韵升
公司的外文名称	NINGBO YUNSHENG CO., LTD.
公司的法定代表人	竺晓东

二、 联系人和联系方式

	董事会秘书	证券事务代表
姓名	傅健杰	王萍
联系地址	浙江省宁波市鄞州区扬帆路1号	浙江省宁波市鄞州区扬帆路1号
电话	0574-87776939	0574-87776939
传真	0574-87776466	0574-87776466

电子信箱	fujj@ysweb.com	wangp@ysweb.com
------	----------------	-----------------

三、基本情况简介

公司注册地址	浙江省宁波市鄞州区民安路348号
公司注册地址的邮政编码	315040
公司办公地址	浙江省宁波市鄞州区扬帆路1号
公司办公地址的邮政编码	315040
公司网址	www.yunsheng.com
电子信箱	stock@ysweb.com

四、信息披露及备置地点

公司选定的信息披露媒体名称	上海证券报
登载年度报告的中国证监会指定网站的网址	www.sse.com.cn
公司年度报告备置地点	公司证券法务部

五、公司股票简况

公司股票简况				
股票种类	股票上市交易所	股票简称	股票代码	变更前股票简称
A股	上交所	宁波韵升	600366	

六、其他相关资料

公司聘请的会计师事务所（境内）	名称	天衡会计师事务所（特殊普通合伙）
	办公地址	南京市建邺区江东中路 106 号万达广场商务楼 B 座(14 幢)20 楼
	签字会计师姓名	孙伟 何玉勤

七、近三年主要会计数据和财务指标

(一) 主要会计数据

单位：元 币种：人民币

主要会计数据	2017年	2016年	本期比上年同期增减 (%)	2015年
营业收入	1,881,172,770.89	1,560,263,490.93	20.57	1,435,588,697.61
归属于上市公司股东的净利润	422,904,772.13	799,721,325.41	-47.12	340,620,596.12

归属于上市公司股东的扣除非经常性损益的净利润	300,997,341.57	354,328,604.85	-15.05	269,822,343.69
经营活动产生的现金流量净额	-118,438,968.81	30,163,631.19	-492.65	212,570,366.90
	2017年末	2016年末	本期末比上年同期末增减(%)	2015年末
归属于上市公司股东的净资产	4,716,562,635.51	4,522,782,674.36	4.28	3,569,567,358.75
总资产	6,196,700,268.38	5,727,896,085.57	8.18	4,846,366,123.07

(二) 主要财务指标

主要财务指标	2017年	2016年	本期比上年同期增减(%)	2015年
基本每股收益(元/股)	0.7743	1.4810	-47.72	0.6620
稀释每股收益(元/股)	0.7671	1.4566	-47.34	0.6605
扣除非经常性损益后的基本每股收益(元/股)	0.5511	0.6562	-16.02	0.5244
加权平均净资产收益率(%)	9.14	19.48	减少10.34个百分点	10.65
扣除非经常性损益后的加权平均净资产收益率(%)	6.50	8.63	减少2.13个百分点	8.43

报告期末公司前三年主要会计数据和财务指标的说明

适用 不适用

本报告期归属于上市公司股东的净利润同比减少 47.12%，主要原因是本报告期股权转让的投资收益减少。

八、境内外会计准则下会计数据差异

(一) 同时按照国际会计准则与按中国会计准则披露的财务报告中净利润和归属于上市公司股东的净资产差异情况

适用 不适用

(二) 同时按照境外会计准则与按中国会计准则披露的财务报告中净利润和归属于上市公司股东的净资产差异情况

适用 不适用

(三) 境内外会计准则差异的说明：

适用 不适用

九、2017 年分季度主要财务数据

单位：元 币种：人民币

	第一季度 (1-3 月份)	第二季度 (4-6 月份)	第三季度 (7-9 月份)	第四季度 (10-12 月份)

营业收入	378,619,864.31	452,739,166.07	521,134,598.65	528,679,141.86
归属于上市公司股东的净利润	80,387,515.98	81,458,549.62	137,221,473.67	123,837,232.86
归属于上市公司股东的扣除非经常性损益后的净利润	54,792,201.29	57,285,811.21	130,554,216.60	58,365,112.47
经营活动产生的现金流量净额	-69,720,543.04	-25,096,132.29	-15,702,710.11	-7,919,583.37

季度数据与已披露定期报告数据差异说明

适用 不适用

十、非经常性损益项目和金额

适用 不适用

单位:元 币种:人民币

非经常性损益项目	2017 年金额	附注 (如适用)	2016 年金额	2015 年金额
非流动资产处置损益	59,832,737.43		465,972,565.96	902,212.50
计入当期损益的政府补助,但与公司正常经营业务密切相关,符合国家政策规定、按照一定标准定额或定量持续享受的政府补助除外	58,033,121.76		62,289,395.95	17,127,462.09
委托他人投资或管理资产的损益				23,617,009.91
除同公司正常经营业务相关的有效套期保值业务外,持有交易性金融资产、交易性金融负债产生的公允价值变动损益,以及处置交易性金融资产、交易性金融负债和可供出售金融资产取得的投资收益	25,142,926.67		689,114.82	18,969,659.32
对外委托贷款取得的损益				24,826,274.73
除上述各项之外的其他营业外收入和支出	7,983,187.57		-4,034,651.96	5,772,836.60
少数股东权益影响额	-2,581,537.46		-66,190.98	-1,578,899.14
所得税影响额	-26,503,005.41		-79,457,513.23	-18,838,303.58
合计	121,907,430.56		445,392,720.56	70,798,252.43

十一、采用公允价值计量的项目

适用 不适用

单位：元 币种：人民币

项目名称	期初余额	期末余额	当期变动	对当期利润的影响金额
交易性金融资产	59,804,760.74	147,771,537.96	87,966,777.22	25,125,964.23
可供出售金融资产	992,773,399.72	458,207,800.00	-534,565,599.72	67,805,282.16
合计	1,052,578,160.46	605,979,337.96	-446,598,822.50	92,931,246.39

十二、 其他

适用 不适用

第三节 公司业务概要

一、报告期内公司所从事的主要业务、经营模式及行业情况说明

公司是国家高新技术企业，自 1995 年以来专业从事稀土永磁材料的研发、制造和销售。公司在宁波、包头、北京及青岛拥有四个生产基地，坯料生产、机械加工及表面处理能力进一步提升，具有年产坯料 8000 吨的生产能力，是中国主要的稀土永磁材料制造商之一。

公司积极贯彻技术创新发展战略。公司依靠科技创新，掌握了稀土永磁材料核心关键技术，并通过持续改进生产工艺及装备，使主要产品品质达到国际先进水平。截至 2017 年年底，公司依靠自主研发获得 77 项发明专利、62 项实用新型与外观设计专利，并先后承担完成两个国家 863 项目。公司的研发项目先后荣获国家科学技术进步二等奖、浙江省科学技术进步一等奖，高性能稀土永磁材料产业化项目被评为国家重大科技成果转化项目，YUNSHENG 牌钕铁硼稀土永磁材料被认定为浙江省名牌产品。

公司积极推动稀土永磁材料产业向下游延伸。近年来，公司积极组织力量，研发伺服电机及伺服驱动器相关产品，在注塑机、数控机床、冲压机床、压铸机、风机、空气压缩机等设备制造领域推广运用，促进了上述设备自动化水平与节能水平的提升，未来发展前景广阔。公司在行业内领先进入磁组件领域，为下游客户提供高品质的直线电机定子、高速精密转子、拼接磁环等产品，积累了丰富的高端磁组件生产经验，在国际市场上获得良好声誉。

公司积极布局投资业务。近年来，公司充分利用产业优势及充裕的现金流，作为主要投资人，先后投资上海电驱动、兴烨创投、宁波谦石高新创投、上海兴富基金、宁波赛伯乐韵升新材料基金、宁波健信等，支持拥有核心技术企业的发展壮大，同时为公司股东创造了丰厚且持续的投资回报。

（二）主要业务经营模式

1、采购模式

公司采购的原材料主要包括稀土原材料和其他辅助材料。公司根据销售订单情况，对稀土原材料以按需采购为主、适时储备为辅的策略。公司拥有一套完善的采购制度，在供应商选择、合同签订、材料入库、检验、付款、供应商评审等方面，均建立了严格的内部控制程序。

2、生产模式

公司客户遍布多个行业，产品种类较多，因此公司通常采用定制化的生产模式。在接受订单前，公司与下游客户经过协商和谈判，以书面合同的形式明确产品的性能、质量、数量和交货期，然后组织设计和生产。公司产品开发部负责产品开发与工艺设计，在横向上对各个技术环节进行把关；在生产阶段，每个车间的技术人员会在纵向上对每个加工环节进行控制。同时，公司制定了严格的质量控制标准，从而保证了生产的质量和效率。

3、销售和结算模式

由于生产模式属于定制化生产，所以公司的销售模式通常也是以直销方式为主，辅以少量的代理模式。在直销模式下，公司与下游客户直接接触，根据其需求提供定制化产品。这种方式直接面对下游客户，一方面可以充分了解客户需求，掌握市场动态，另一方面也减少了代理商佣金的支出；在代理模式下，公司一般不直接掌握客户资源，通过代理商提出的产品要求提供定制化产品，货款结算通常也与代理商结算。

4、投资模式

公司采用直接投资和参与创投公司的模式。对属于稀土永磁材料上下游的企业，公司利用行业信息，一般采用直接投资的模式，有利于整合上下游资源，同时获取投资收益；对于新兴行业，公司利用多年合作的专业投资平台，借用他们优秀的投资调研能力，参与多种形式的股权投资。

（三）行业情况说明

1、钕铁硼永磁材料是具有战略意义的新型材料

新材料是世界各国发展高新技术产业的重要基础。新材料的科研水平和产业化程度是衡量一个国家经济、科技和国防的重要标志，是提升综合国力的基础产业。随着我国经济的持续发展，科技竞争力和综合国力稳步提升，国防军工、航空航天、电子信息等高精尖领域对新材料的深度开发提出了更高的要求。

钕铁硼永磁材料是第三代稀土永磁材料。自 1983 年诞生以来，钕铁硼以其优异的磁性能而被誉为“磁王”，在现代工业和电子技术中得到广泛应用。伴随新能源汽车和机器人工业发展带来的需求增长，高性能稀土永磁材料拥有广阔的发展空间。

2、国家产业政策的大力支持

基于我国稀土行业现状、面临形势和对未来发展趋势的判断，工信部发布《稀土行业发展规划(2016-2020 年)》，明确了将构建合理开发、有序生产、高效利用、科技创新、协同发展的稀土行业新格局。11 月国务院批复通过了《全国矿产资源规划(2016-2020 年)》。明确将稀土等 24 种矿产列入战略性矿产目录，作为矿产资源宏观调控和监督管理的重点对象，以保障国家经济安全、国防安全和战略新兴产业发展的需求。

钕铁硼已成为稀土行业最主要的下游应用领域。《新材料产业“十二五”发展规划》提出，要大力发展超高性能稀土永磁材料，组织开发高磁能积新型稀土永磁材料等产品生产工艺，推进高矫顽力、耐高温钕铁硼磁体产业化。

3、新兴产业需求增长明显

2017 年，在迎接“工业 4.0”革命和中国制造 2025 的大背景下，在“绿色经济”发展观引导的全国力度空前的打黑行动下，在六大集团成功组合的行业基础上，稀土永磁行业整体触底回升，需求增长明显，同时产品应用逐渐走向中高端。其中工业机器人与新能源汽车行业表现尤为突出。

4、钕铁硼行业产能过剩现象持续

目前，中国钕铁硼产品占全球近 80% 市场份额，是全球烧结钕铁硼磁体生产大国。根据行业协会统计数据，我国烧结稀土永磁材料产能超过 30 万吨，制造企业超过 200 家，2017 年产量同比增长约 8%，达近 14-15 万吨左右，但产能过剩问题仍然严峻，市场竞争趋于白热化，行业总体毛利普遍下降。这种现象在短期内仍将继续。

5、投资环境

2017 年我们面临的经济形势非常严峻。从全球来看，世界经济的总体复苏仍然疲弱，发展态势难有明显的改观，许多行业和企业面临关、调、并、转的困难局面。但在经济寒冬，又会凸现许多投资机会，公司会紧盯上下游，聚焦新兴产业，继续加大对新材料及其上下游产业的投资，努力为股东创造丰厚的回报。

二、报告期内公司主要资产发生重大变化情况的说明

适用 不适用

三、报告期内核心竞争力分析

适用 不适用

- 1、公司有在稀土永磁行业内处于领先地位的技术实力和技术创新能力。
- 2、公司有烧结稀土永磁材料国际专利许可。
- 3、公司积极推进细分市场事业部运营机制。
- 4、公司积极推进稀土永磁材料产业向下游延伸。
- 5、公司有在国际稀土永磁材料市场上影响深远的顾客群体。
- 6、公司有较强的装备研发制造能力。

第四节 经营情况讨论与分析

一、经营情况讨论与分析

报告期内，在行业景气度高低不均、行业产能过剩、市场竞争激烈、稀土原材料价格大幅波动的情况下，公司通过实行股权激励和推行事业部机制，充分调动广大员工的积极性，公司稀土永磁材料销售量较上年同期增长 45.49%，伺服电机销售量较上年同期增长 53.53%，制造业实现的净利润较上年同期增长 103%以上，取得了良好的经营业绩。

二、报告期内主要经营情况

(一) 烧结磁钢

1、移动智能磁钢事业部

报告期内，事业部整体销售额同比上升 52%。公司在 iPhone8 及 iPhoneX 的振动马达磁钢的市场占有率达到 50%以上，在 iPhone 声学磁钢的市场占有率达到 30%左右，处于行业领先地位。在 iPad、macbook、无线耳机等应用市场领域，磁钢产销量提升幅度较大。在提升 iPhone 主要市场占有率的同时，先后培育了一批非苹果类手机声学磁钢和手机 VCM 市场，为 2018 年销售继续增长打下坚实基础。

事业部积极开发国外高端客户，在新产品研发、质量管理改进和自动化设备应用上取得明显进步做专做精细分市场，向做此细分市场引领者的最终目标上推进了一大步。

2、电机磁钢事业部

报告期内，智能制造与自动化行业蓬勃发展，带动伺服电机市场需求快速增长。公司利用自身优势，抓住伺服电机的市场增量机会，积极与行业龙头客户建立长期合作关系，聚焦重点客户见成效，大客户销售比重显著提升。

在新能源汽车驱动电机领域，公司保持长期高度关注，积极投入资源，加强质量管理与成本控制，提升产品竞争力，客户群与销售收入持续增长。

同时，公司利用自身研发优势，积极推进稀土永磁同步电机在城市轨道交通中的运用，成功进入轨道交通应用领域。

3、VCM 磁钢事业部

报告期内，受益于闪存涨价、产业链补库存及大数据、云计算、安防监控等大容量数据应用领域需求增长，公司借助在 VCM 磁钢领域多年积累的技术和成本优势，特别是大容量硬盘所需的高性能磁体优势明显，VCM 磁钢需求出现较大幅度增长，出货量同比增长 47%，行业龙头地位进一步巩固，市场占有率进一步提升。

4、声学磁钢事业部

报告期内，抓住原材料价格波动时机，积极改善客户与产品结构，大幅提升声学磁钢产品的市场占有率。依托公司品牌、资金及规模化生产优势，在中高端汽车扬声器和声学消费类磁钢应用领域取得重要突破，并得到了国内外客户的广泛认可。伴随专业化管理进一步提升及智能音箱市场需求快速增长，韵升在声学类磁钢市场的整体优势将进一步扩大。

5、欧洲磁钢事业部

报告期内，事业部团队做了调整后，在新产品、新领域、新客户的发展上，取得初步成功，扭转了欧洲市场营收下滑的局面。同时，借助公司近几年的技术研发成果，结合欧洲市场重视技术进步，质量管控和长远合作的特点，积极提升市场占有率，为今后几年长远发展奠定了基础。

6、海外磁钢事业部

报告期内，秉承客户至上、市场为先的精神，积极发挥团队作用，17 年开发成功多个新产品并导入量产。获得美国一重要客户多款蓝牙音响独家供应权，实现汽车音响海外市场领域的突破；抓住竞争对手质量不稳定的市场机会，成功进入另一重要客户无线运动耳机配套用充电盒模块项目；在日本、美国伺服电机市场获得重大突破 18 年开始量产供货。

7、磁组件事业部

报告期内，通过内部挖潜、加强供应商管理、自主研发自动化装备等措施，在直线电机、电动工具等细分市场，订单量持续增长；成功研发新能源汽车轮毂电机、轨道交通驱动电机、手机振动马达等磁组件模块，市场前景广阔。

(二) 粘结磁体

报告期内，公司实现粘结磁体销售的较快增长，，高端汽车用注塑磁及磁组件项目开发成功，客户与产品结构进一步优化。

产品加工精度及效率等能力得到进一步提高，多家汽车业知名客户的重点项目获得认可，为未来公司更快更好发展打下较好基础。

同时公司还获得宁波高新区重大科技专项补助，将助力公司在研发及装备等方面更大投入，争取更好效果。

(三) 伺服电机

报告期内，高端智能装备和工业自动化行业对伺服电机进口替代需求增加，公司伺服电机销售额超亿元，同比量迅速增长，已经成为全国重要的伺机电机生产企业之一。公司伺服电机在注塑机、压铸机领域的市场占有率进入国内前三名。全电动注塑机用、自动冲床用伺服电机已开发成功并交付客户，预计未来伺服电机在上述领域具有广阔的应用前景。

(四) 投资业务

报告期内，公司积极捕捉资本市场的投资机遇，完成对宁波赛伯乐韵升新材料创业投资合伙企业（有限合伙）、宁波兴富先锋投资合伙企业（有限合伙）的增资，完成对宁波致信弘远投资管理合伙企业的投资。这些专业投资平台，已在部分项目实现 IPO 或成功退出，为公司带来了良好回报。2017 年公司还完成对宁波韵泰磁业有限公司、宁波韵祥磁业有限公司的投资，上述两家公司均从事磁钢加工业务；通过上述投资，公司积极构建核心外协加工单位集群，进一步增强公司应对市场的能力。

(五) 主要管理工作

报告期内，公司积极推进事业部机制建设，完成对以烧结钕铁硼应用领域为主的事业部组建工作，让事业部直接面对市场，与客户保持零距离，使企业经营机制更加灵活、高效。

报告期内，各事业部以满足客户需求为动力，集中优质资源，大力开拓各细分市场，优化客户结构与产品结构，坯料到单量大幅提升。

报告期内，在全体员工共同努力下，为期三年的股权激励目标圆满完成。

报告期内，公司持续推进管理改善与技术降本活动，对各工序实施成本精细化管理，同时加大科技投入与装备技改，努力降低产品制造成本。

报告期内，公司按计划推进包头新园区建设项目，为公司未来扩大产能打下扎实的基础。

报告期内，公司加快寻求对外合作机会，未来将充分利用资本市场平台，做强做大稀土永磁材料产业，加快向其他新材料、智能制造等领域的延伸。

(一) 主营业务分析

利润表及现金流量表相关科目变动分析表

单位:元 币种:人民币

科目	本期数	上年同期数	变动比例 (%)
营业收入	1,881,172,770.89	1,560,263,490.93	20.57
营业成本	1,329,000,043.76	1,153,428,000.98	15.22
销售费用	32,833,944.58	33,791,763.47	-2.83
管理费用	238,045,117.23	280,642,462.78	-15.18
财务费用	61,371,288.47	-40,221,257.56	252.58
经营活动产生的现金流量净额	-118,438,968.81	30,163,631.19	-492.65
投资活动产生的现金流量净额	-87,297,178.72	702,924,214.30	-112.42
筹资活动产生的现金流量净额	242,550,064.69	-334,488,827.14	172.51
研发支出	68,001,120.28	76,074,045.78	-10.61

1. 收入和成本分析

√适用 □不适用

(1). 主营业务分行业、分产品、分地区情况

单位:元 币种:人民币

主营业务分行业情况						
分行业	营业收入	营业成本	毛利率 (%)	营业收入比上年增减 (%)	营业成本比上年增减 (%)	毛利率比上年增减 (%)
钕铁硼	1,498,788,477.85	1,032,515,756.50	31.11	15.96	8.49	增加 4.75 个百分点
伺服电机	97,871,018.06	74,724,605.81	23.65	39.63	58.75	减少 9.19 个百分点
其他主营业务收入	2,448,299.15	2,116,352.78	13.56	911.45	870.00	增加 3.69 个百分点
其他业务收入	282,064,975.83	219,643,328.67	22.13	42.86	42.27	减少 0.33 个百分点

主营业务分地区情况						点
分地区	营业收入	营业成本	毛利率 (%)	营业收入比上年增减 (%)	营业成本比上年增减 (%)	毛利率比上年增减 (%)
国内	1,228,281,748.86	879,288,707.79	28.41	16.54	11.96	增加 2.93 个百分点
国外	652,891,022.03	449,711,335.97	31.12	28.96	22.18	增加 3.82 个百分点

主营业务分行业、分产品、分地区情况的说明

√适用 □不适用

2017 年度公司实现营业收入为 188,117.28 万元，较上年同期增加 32,090.93 万元，增幅为 20.57%。报告期内公司推行与完善事业部制，以解决与满足客户需求为出发点，激发经营活力，钕铁硼与伺服电机产业产销量同比增加明显。报告期公司钕铁硼产品实现营业收入 149,878.85 万元，较上年同期增加 20,629.57 万元，增幅为 15.96%；报告期公司伺服电机产品实现营业收入 9,787.10 万元，较上年同期增加 2,778.00 万元，增幅为 39.63%。

(2). 产销量情况分析表

√适用 □不适用

主要产品	生产量	销售量	库存量	生产量比上年增减 (%)	销售量比上年增减 (%)	库存量比上年增减 (%)
钕铁硼成品 (吨)	3,662	3,627	296	56.50	45.49	21.81
伺服电机 (台)	18,362	18,496	1,455	37.72	53.53	-8.43

产销量情况说明

本报告期，公司钕铁硼与伺服电机产品产销量同比增长，钕铁硼产品待发货成品库存同比增长。

(3). 成本分析表

单位：元

分行业情况							
分行业	成本构成项目	本期金额	本期占总成本比例 (%)	上年同期金额	上年同期占总成本比例 (%)	本期金额较上年同期变动比例 (%)	情况说明

钕铁硼	直接材料	604,456,824.83	58.54	485,679,138.78	51.03	24.46	原材料价格上升
钕铁硼	直接人工	131,846,736.93	12.77	140,859,323.02	14.80	-6.40	
钕铁硼	制造费用	296,212,194.74	28.69	325,213,720.79	34.17	-8.92	
伺服电机	直接材料	62,933,063.01	84.22	38,272,426.82	81.31	64.43	产销量增加
伺服电机	直接人工	4,035,128.72	5.40	2,923,032.48	6.21	38.05	产销量增加
伺服电机	制造费用	7,756,414.08	10.38	5,874,306.81	12.48	32.04	生产规模扩大
其他	直接材料	1,498,801.04	70.82	142,515.40	65.32	951.68	
其他	直接人工	260,311.39	12.30	33,599.77	15.40	674.74	
其他	制造费用	357,240.35	16.88	42,065.17	19.28	749.25	

成本分析其他情况说明

适用 不适用

(4). 主要销售客户及主要供应商情况

适用 不适用

前五名客户销售额 67,884.09 万元，占年度销售总额 36.05%；其中前五名客户销售额中关联方销售额 0 万元，占年度销售总额 0%。

前五名供应商采购额 46,686.58 万元，占年度采购总额 61.4%；其中前五名供应商采购额中关联方采购额 0 万元，占年度采购总额 0%。

2. 费用

适用 不适用

2017 年度公司销售费用支出为 3,283.39 万元，较上年同期减少 95.78 万元，减幅为 2.83%。销售费用减少的主要原因：售后服务费同比减少。

2017 年度公司管理费用支出为 23,804.51 万元，较上年同期减少 4,259.73 万元，减幅为 15.18%。管理费用减少的主要原因：修理费同比减少。

2017 年度公司财务费用为 6,137.13 万元，上年同期为-4,022.13 万元，财务费用变化的主要原因是，利息收入同比减少 1,096.10 万元，汇兑收益同比减少 8,049.31 万元。

3. 研发投入

研发投入情况表

适用 不适用

单位：元

本期费用化研发投入	68,001,120.28
研发投入合计	68,001,120.28
研发投入总额占营业收入比例 (%)	3.61
公司研发人员的数量	386
研发人员数量占公司总人数的比例 (%)	12.77

情况说明

适用 不适用

4. 现金流

√适用 □不适用

1、2017 年度公司经营活动产生的现金流量净额为-11,843.90 万元,较上年同期减少 14,860.26 万元。经营活动产生的现金流量净额减少的主要原因是,本期增加了原材料的储备,导致购买商品、接受劳务支付的现金同比增加 30,101.20 万元

2、2017 年度公司投资活动产生的现金流量净额为-8729.72 万元,较上年同期减少净流入 79,022.14 万元。投资活动产生的现金流量净额减少的主要原因是,公司理财投资净流入额较上年减少 64,131.16 万元,及取得投资收益收到的现金较上年减少 27,320.09 万元。

3、2017 年度公司筹资活动产生的现金流量净额为 24,255.01 万元,较上年同期增加 57,703.89 万元,主要原因是本期银行借款净增加 5.95 亿元。

4、2017 年度公司现金及现金等价物的净增加额为 298.72 万元。

(二) 非主营业务导致利润重大变化的说明

√适用 □不适用

归属于母公司所有者的净利润为 42,290.48 万元,较上年同期减少 37,681.65 万元。报告期公司利润减少的主要原因是,报告期主营业务利润同比明显增长,但受上年同期股权转让实现的投资收益影响,报告期投资收益同比大幅减少。

(三) 资产、负债情况分析

√适用 □不适用

1. 资产及负债状况

单位：元

项目名称	本期期末数	本期期末数占总资产的比例 (%)	上期期末数	上期期末数占总资产的比例 (%)	本期期末金额较上期期末变动比例 (%)	情况说明
应收账款	535,396,207.23	8.64	384,430,213.92	6.71	39.27	报告期销售收入增加
存货	762,788,865.16	12.31	533,667,941.90	9.32	42.93	报告期末钽铁硼产品的待发订单量增加
可供出售金融资产	938,823,572.42	15.15	1,350,901,148.14	23.58	-30.50	报告期公司部分出售持有的大洋电机股票
其他应付款	80,362,058.28	1.30	146,297,153.33	2.55	-45.07	股权激励股票解锁,减少库存股与其他应付款

2. 截至报告期末主要资产受限情况

□适用 √不适用

3. 其他说明

适用 不适用

(四) 行业经营性信息分析

适用 不适用

(五) 投资状况分析

1、 对外股权投资总体分析

适用 不适用

(1) 重大的股权投资

适用 不适用

报告期内公司对宁波致信弘远股权投资合伙企业（有限合伙）新增投资 4,000 万元。

(2) 重大的非股权投资

适用 不适用

(3) 以公允价值计量的金融资产

适用 不适用

序号	证券品种	证券代码	证券简称	最初投资金额 (元)	持有数量 (股)	期末账面价值 (元)	报告期损益 (元)
1	股票	600066	宇通客车	10,889,090.80	500,024	12,035,577.68	1,146,486.88
2	股票	601166	兴业银行	16,610,143.15	1,000,000	16,990,000.00	379,856.85
3	股票	600000	浦发银行	12,564,546.32	1,000,000	12,590,000.00	25,453.68
4	股票	511880	银华日利	15,475,383.35	150,000	15,021,000.00	-454,383.35
5	股票	600114	东睦股份	3,200,399.57	200,000	3,166,000.00	-34,399.57
6	股票	002705	新宝股份	4,645,893.48	400,087	4,917,069.23	271,175.75
7	股票	02328	中国财险	10,293,075.36	800,000	10,775,699.97	482,624.61
8	股票	600392	盛和资源	2,266.00	100	1,900.00	-366.00
9	股票	002859	洁美科技	20,158.32	1,690	60,248.50	40,090.18
10	股票	002860	星帅尔	26,129.39	1,319	56,294.92	30,165.53
11	股票	300730	中欣氟材	1,459.61	227	7,988.13	6,528.52
12	股票	300730	科创信息	1,513.16	181	7,520.55	6,007.39
13	股票	002916	深南电路	9,958.80	516	45,010.68	35,051.88
14	股票	002919	名臣健康	1,406.72	112	3,949.12	2,542.40
15	股票	300684	中石科技	1,376.00	172	2,397.68	1,021.68
16	股票	300735	光弘科技	5,064.93	507	7,295.73	2,230.80
17	股票	002922	伊戈尔	3,462.39	279	4,985.73	1,523.34

18	股票	002249	大洋电机	409,560,204.94	65,740,000	458,207,800.00	0
19	货币 基金		添富快线	0.04		0.04	0
20	基金		东钱资产鼎 新1号私募 基金	67,000,000.00		72,078,600.00	5,078,600.00
21	报告 期已 出售 证券 投资 损益						85,911,035.82
	合计						92,931,246.39

(六) 重大资产和股权出售

□适用 √不适用

(七) 公司控制的结构化主体情况

□适用 √不适用

三、公司关于公司未来发展的讨论与分析**(一) 行业格局和趋势**

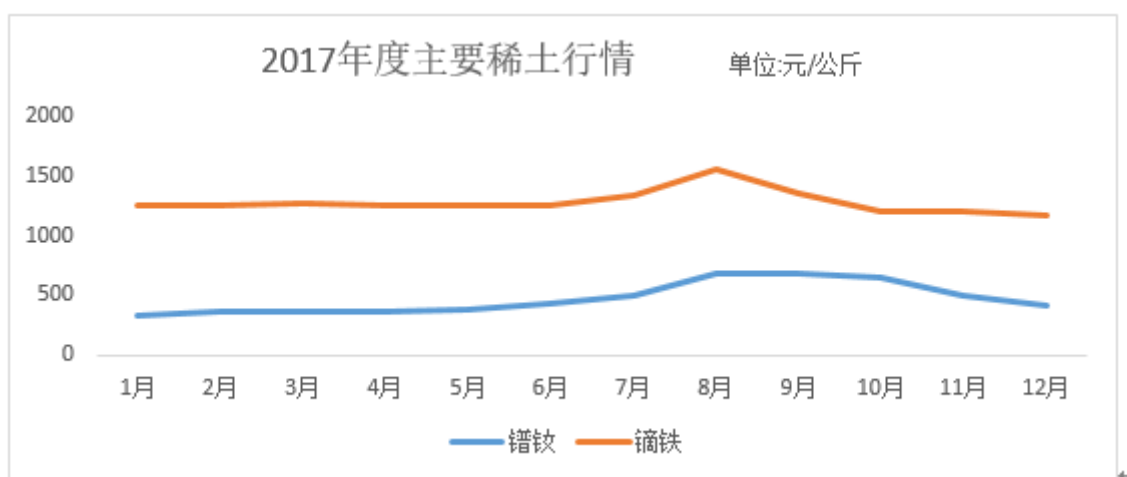
√适用 □不适用

(一) 行业格局**1、稀土原材料**

2017 年上半年，稀土价格处于缓慢平稳上行的趋势。镨钕走势比较坚挺，供需市场相对平衡；镝铁价格相对稳定，需求疲软缺乏上涨动力。

2017 年 6 月份，镨钕开始出现大幅上涨，从 40 万元/吨到 8 月中旬 68 万元/吨；镝铁从 6 月底 120 万元/吨，到 8 月中旬上涨至 155 万元/吨。主要是由于工信部开展稀土行业打黑行动，重点查处稀土分离企业，直接导致多家企业处于停产，并且受到处罚。稀土上游供给量下降，下游需求企业大量采购备货，导致稀土价格出现快速上涨。

2017 年 8 月下旬，下游应用企业难以承受持续上涨压力，市场需求开始回落。当 9 月份政策面出现松动后，上游企业开始复产，供给量增加，稀土价格开始持续下跌。2017 年 12 月，因短期跌幅较大，价格触底回升，镨钕约 41 万元/吨，镝铁约 118 万元/吨。



资料来源：网络公开资料

2、钕铁硼产量情况

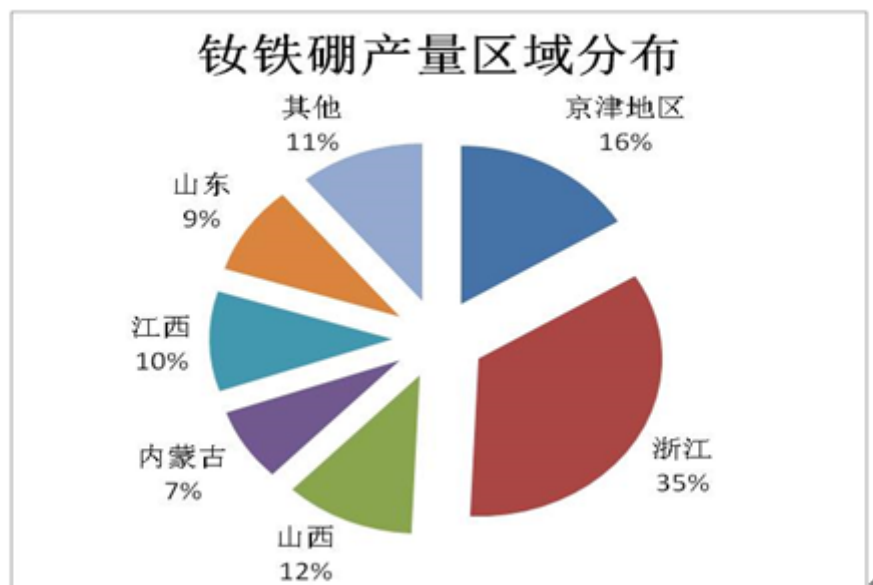
受下游需求增长推动，2017 年钕铁硼总体产量有所增长，全年约增长 8%左右，约为 15.5~16 万吨。预计 2020 年前，平均每年增速仍保持在 10%以内。

产业集群仍然以浙江、京津地区为主，近年来发展较为突出的为内蒙古地区。

3、钕铁硼产能情况

2017 年，我国烧结稀土永磁材料产能仍超过 30 万吨，制造企业超过 200 家，但产能不均衡问题仍较明显，市场竞争趋于白热化，行业总体毛利普遍下降。

行业产能主要分布：



区域	年产能	占比	主要市场特性
西北部（京津地区、山东、包头）	约 10 万吨	32%	电机类市场为主，高内禀稳定性强，部分高性能毛坯供应。
浙江、江西（宁波、东阳、赣州）	约 14 万吨	45%	综合性市场，以外贸为龙头的高端应用市场。
山西、广东及其他（东莞惠州）	约 7 万吨	23%	量大、价廉的低端市场为主(扬声器、玩具类)。

资料来源：中国稀土行业协会网络报告

（二）发展趋势

1、稀土永磁应用领域的发展

1.1 新能源汽车

2017 年，全球新能源乘用车销量为 122.3 万辆，同比增长 58%，市场占比突破 1%，中国领衔全世界，成为全球新能源汽车销量最大的国家，美国、挪威、德国与法国分列第二至第五名。

中国汽车工业协会对外发布数据显示，2017 年我国新能源汽车产销分别完成 79.4 万辆和 77.7 万辆，同比分别增长 53.8% 和 53.3%。中国汽车工业协会预计，2018 年中国新能源汽车的销售增长将达到 40% 左右，新能源汽车销量将达到 100 万辆。

1.2 工业机器人

我国机器人市场进入高速增长期，工业机器人连续五年成为全球第一大应用市场。中国电子协会研究咨询中心主任介绍说，我国是全球第一大工业机器人应用市场，约占全球市场份额的 1/3。

随着生产制造智能化改造升级，工业机器人市场将持续旺盛。预计 2017 年我国工业机器人销量将首次超过 11 万台，市场规模达 42.2 亿美元。到 2020 年，国内市场规模有望扩大至 58.9 亿美元。

资料来源：网络公开资料

2、未来可能发展的新兴产业领域

按照目前各行业新技术研发导向及初步研发成果数据，预估未来可能会新增的钕铁硼应用市场有：

2.1 智能家居

据德国研究机构 GFK 的预估，2018 年，仅中国的智能家居的市场就高达 1800 亿人民币。

智能家居抢占风口原因：1、科技进步，人工智能、物联网等技术的深化应用，为智能家居爆发式增长提供助力；2、是互联网的革新红利逐渐耗尽，手机、汽车、零售等相继革新，互联网巨头们因此纷纷将目光瞄准居家场景。

2.2 轨道交通

中国当前处于城镇化高速推进阶段，城镇化率以每年 1 个百分点的速度增加，这意味着每年有两千万左右的新增城市人口，由此将给中国现有城市交通基础设施带来巨大挑战，另外中国城市建设的同时还需受到国家保护耕地政策的限制，因而决定了中国城市只能走土地集约型发展道路，城市轨道交通建设成为中国的首选。

城市轨道交通具有大容量、集约性、高效率、低能耗、低污染等特点，可以有效缓解城市交通拥堵现状，同时也有利于解决能源紧张、环境污染问题，此外，城市轨道交通建设有助于优化城市布局，成为城市良性发展的助推器。

目前，为了充分降低能耗，延长电机使用寿命，城市轨道交通逐步用永磁电机替代原来的异步传统电机。

2.3 大数据存储

2017 年，《大数据产业发展规划(2016-2020 年)》正式发布，全面部署“十三五”时期大数据产业发展工作，加快建设数据强国，为实现制造强国和网络强国提供强大的产业支撑。纵观 2017 年，我国大数据产业迎来全面良好的发展新局面，大数据融合应用进程加速，产业集聚进一步特色化发展，创新驱动仍是产业发展主基调，为做大做强数字经济、带动传统产业转型升级提供新动力。

2018 年，大数据产业将步入高质量发展阶段，“做大做强新兴产业集群，实施大数据发展行动”，2018 年政府工作报告为大数据产业未来发展指明方向。

资料来源：网络公开资料

(二) 公司发展战略

适用 不适用

面对中国经济发展的新常态，公司将借助国家“一带一路”战略及打造工业 4.0，提供的市场及投资机会，加大新产业的研发与投资力度。公司将立足新材料、新能源与机电一体化产业，构建具有核心竞争力的产业集群，形成若干个支持公司长远发展的支柱产业。公司将优先发展与

现有产业关联度较高且能形成协同效应的产业。对关联度不高的产业，将利用资金优势，有选择性地从事财务性投资，努力为股东创造良好的回报。

(三) 经营计划

适用 不适用

2018 年，公司各项工作的总体要求和指导思想是：

以事业部的专业化为导向，以提升细分市场核心竞争力为着力点，实现做行业领袖的宏伟愿景。

(四) 可能面对的风险

适用 不适用

1、国家整合稀土行业，准入门槛提高，稀土原材料供应相对垄断，公司没有稀土原材料资源。

公司高度重视原材料的库存管理，积极利用资金优势，保持合理充足的原材料储备。公司与主要供应商拥有多年的业务合作关系，始终在送货时间、货物价格、货物质量、付款期限等合同关键节点，充分考虑双方利益，因此建立了稳定的稀土原材料供应渠道。公司积极强化与上游企业的战略合作，在市场信息共享、稀土废料资源综合利用方面，进行了深入广泛的合作。

2、沿海地区劳动力持续短缺，用工成本持续提升。

面对不断提高的劳动力成本，公司依托现有资源，加大自动化生产装备的投入；通过严格培训，实现员工生产效率的提升。

3、国家加大环境保护管理力度，持续开展电镀行业专项整治，削减电镀废水排放指标，公司表面处理可能出现生产瓶颈。

公司是宁波市绿色环保模范工厂，已建成规范化的环保基础设施，拥有先进的三废处理工艺装备，有完善的环保内部控制体系和环境应急预案。在整体满足现有表面处理产能的基础上，公司还充分利用多年来积累的清洁生产管理经验，积极参与区域电镀新园区规划，已争取到新园区电镀排污指标，进一步提升了公司表面处理能力。

4、人民币的汇率波动，给公司带来一定程度的影响。

公司充分利用各种金融工具，如人民币对外币的掉期交易、外币期权交易、与银行签订远期结售汇协议等，降低美元贬值导致的汇兑损失风险。

(五) 其他

适用 不适用

四、公司因不适用准则规定或国家秘密、商业秘密等特殊原因，未按准则披露的情况和原因说明

适用 不适用

第五节 重要事项

一、普通股 分配或资本公积金转增预案

(一) 现金分红政策的制定、执行或调整情况

适用 不适用

1、2017年4月27日，公司2016年年度股东大会审议通过了公司2016年利润分配预案，以2016年12月31日的总股本557,486,925.00股为基数，向全体股东按每10股派发现金红利2元（含税），拟分配股东股利111,497,385.00元，本年度不进行资本公积金转增。

2、2017年6月1日，公司发布《2016年度利润分配实施公告》，并于2017年6月7日完成方案的实施工作。

(二) 公司近三年（含报告期）的普通股股利分配方案或预案、资本公积金转增股本方案或预案

单位：元 币种：人民币

分红年度	每10股送红股数（股）	每10股派息数（元）（含税）	每10股转增数（股）	现金分红的数额（含税）	分红年度合并报表中归属于上市公司普通股股东的净利润	占合并报表中归属于上市公司普通股股东的净利润的比率（%）
2017年	0	3	8	167,087,527.50	422,904,772.13	39.51
2016年	0	2		111,497,385.00	799,721,325.41	13.94
2015年	0	2		111,222,385.00	340,620,596.12	32.65

(三) 以现金方式要约回购股份计入现金分红的情况

适用 不适用

(四) 报告期内盈利且母公司可供普通股股东分配利润为正，但未提出普通股现金利润分配方案预案的，公司应当详细披露原因以及未分配利润的用途和使用计划

适用 不适用

二、承诺事项履行情况

(一) 公司实际控制人、股东、关联方、收购人以及公司等承诺相关方在报告期内或持续到报告期内的承诺事项

适用 不适用

承诺背景	承诺类型	承诺方	承诺内容	承诺时间及期限	是否有履行	是否及时严	如未能及时履行应说明	如未能及时履行应说明

					期限	格履行	未完 成履 行的 具体 原因	下一 步计 划
与重 大资 产重 组相 关的 承诺	盈利预 测及补 偿	汇源香 港、杨 金锡和 刘晓辉	汇源香港与宁波韵升一致确认，磁体元件 2015 年度、2016 年度和 2017 年度的利润承诺数分别为 6,478.12 万元、10,005.19 万元、10,762.51 万元；高科磁业 2015 年度、2016 年度和 2017 年度的利润承诺数分别为 3,420.05 万元、958.21 万元、986.81 万元。杨金锡、刘晓辉与宁波韵升一致确认，盛磁科技 2015 年、2016 年和 2017 年度的利润承诺数分别不低于 1,492.11 万元、1,806.06 万元、2,098.89 万元。	2015 年 1 月 1 日 -2017 年 12 月 31 日	是	是		
其他 承诺	股份限 售	韵升控 股	在增持实施期间及法定期限结束后 12 个月内不减持所持有的公司股份。	2017 年 12 月 29 日 -2019 年 12 月 28 日	是	是		

(二) 公司资产或项目存在盈利预测，且报告期仍处在盈利预测期间，公司就资产或项目是否达到原盈利预测及其原因作出说明

已达到 未达到 不适用

三、报告期内资金被占用情况及清欠进展情况

适用 不适用

四、公司对会计师事务所“非标准意见审计报告”的说明

适用 不适用

五、公司对会计政策、会计估计变更或重大会计差错更正原因和影响的分析说明

(一) 公司对会计政策、会计估计变更原因及影响的分析说明

适用 不适用

公司根据《财政部关于修订印发一般企业财务报表格式的通知》(财会〔2017〕30号)编制了2017年度报表，将原列报于“营业外收入”和“营业外支出”的非流动资产处置利得和损失和非

货币性资产交换利得和损失变更为列报于“资产处置收益”。该项会计政策变更采用追溯调整法，调减2016年度营业外收入1,913,852.27元，营业外支出4,154,712.88元，调减资产处置收益2,240,860.61元。

(二) 公司对重大会计差错更正原因及影响的分析说明

适用 不适用

(三) 与前任会计师事务所进行的沟通情况

适用 不适用

(四) 其他说明

适用 不适用

六、聘任、解聘会计师事务所情况

单位：元 币种：人民币

	现聘任
境内会计师事务所名称	天衡会计师事务所（特殊普通合伙）
境内会计师事务所报酬	800,000
境内会计师事务所审计年限	17

	名称	报酬
内部控制审计会计师事务所	天衡会计师事务所（特殊普通合伙）	200,000

聘任、解聘会计师事务所的情况说明

适用 不适用

审计期间改聘会计师事务所的情况说明

适用 不适用

七、面临暂停上市风险的情况

(一) 导致暂停上市的原因

适用 不适用

(二) 公司拟采取的应对措施

适用 不适用

八、面临终止上市的情况和原因

适用 不适用

九、重大诉讼、仲裁事项

本年度公司有重大诉讼、仲裁事项 本年度公司无重大诉讼、仲裁事项

十、上市公司及其董事、监事、高级管理人员、控股股东、实际控制人、收购人处罚及整改情况

适用 不适用

十一、报告期内公司及其控股股东、实际控制人诚信状况的说明

适用 不适用

十二、公司股权激励计划、员工持股计划或其他员工激励措施的情况及其影响**(一) 相关激励事项已在临时公告披露且后续实施无进展或变化的**

适用 不适用

事项概述	查询索引
2017年4月13日,公司召开第八届董事会第十九次会议及第八届监事会第十四次会议,审议通过了《关于股权激励计划授予的限制性股票第二次解锁、预留限制性股票第一次解锁的议案》。根据该议案,本次符合解锁条件的激励对象为214名,可申请第二次解锁的限制性股票及第一次解锁预留限制性股票数量共计6,277,500股,占已获授限制性股票总数的30%,上市流通日为2017年4月20日。公司独立董事对相关事项发表了独立意见。	详见公司于2017年4月14日在上交所网站上披露的公告。
2017年6月13日,公司披露《宁波韵升股份有限公司关于注销已回购部分股权激励股票的公告》,公司以8.03元/股的价格回购385,000股,以9.46元/股的价格回购30,000股。金海俊等8人持有的限制性股票415,000股已过户至公司开立的回购专用证券账户,并于2017年6月13日予以注销。注销完成后,公司总股本从557,486,925股减至557,071,925股。	详见公司于2017年6月13日在上交所网站上披露的公告。

(二) 临时公告未披露或有后续进展的激励情况

股权激励情况

适用 不适用

其他说明

适用 不适用

员工持股计划情况

适用 不适用

其他激励措施

适用 不适用

十三、重大关联交易

(一) 与日常经营相关的关联交易

1、已在临时公告披露且后续实施无进展或变化的事项

适用 不适用

2、已在临时公告披露，但有后续实施的进展或变化的事项

适用 不适用

3、临时公告未披露的事项

适用 不适用

(二) 资产或股权收购、出售发生的关联交易

1、已在临时公告披露且后续实施无进展或变化的事项

适用 不适用

2、已在临时公告披露，但有后续实施的进展或变化的事项

适用 不适用

3、临时公告未披露的事项

适用 不适用

4、涉及业绩约定的，应当披露报告期内的业绩实现情况

适用 不适用

(三) 共同对外投资的重大关联交易

1、已在临时公告披露且后续实施无进展或变化的事项

适用 不适用

2、已在临时公告披露，但有后续实施的进展或变化的事项

适用 不适用

3、临时公告未披露的事项

适用 不适用

(四) 关联债权债务往来

1、已在临时公告披露且后续实施无进展或变化的事项

适用 不适用

2、已在临时公告披露，但有后续实施的进展或变化的事项

适用 不适用

3、临时公告未披露的事项

适用 不适用

(五) 其他

适用 不适用

十四、重大合同及其履行情况

(一) 托管、承包、租赁事项

1、托管情况

适用 不适用

2、承包情况

适用 不适用

3、租赁情况

适用 不适用

(二) 委托他人进行现金资产管理的情况

1、委托理财情况

(1). 委托理财总体情况

适用 不适用

单位：元 币种：人民币

类型	资金来源	发生额	未到期余额	逾期未收回金额
券商资管计划	自有资金	650,000,000	360,000,000	0
信托产品	自有资金	460,000,000	360,000,000	0
银行理财产品	自有资金	610,000,000	127,000,000	0

其他情况

适用 不适用

(2). 单项委托理财情况

适用 不适用

单位：元 币种：人民币

受托人	委托理财类	委托理财金额	委托理财起始日期	委托理财终止日期	资金来源	资金投向	报酬确定方	年化收益率	预期收益(实际收益或	实际收回情	是否经过法	未来是否有	减值准备计
-----	-------	--------	----------	----------	------	------	-------	-------	-------	-------	-------	-------	-------	-------

	型					式		如 有)	损 失	况	定 程 序	委 托 理 财 计 划	提 金 额 (如 有)
中融国际信托有限公司	信托产品	100,000,000	2016.9.26	2018.3.13	自有资金	中融-享融65号集合资金信托	固定收益	7%		已收回	是		
中融国际信托有限公司	信托产品	40,000,000	2017.7.31	2018.1.31	自有资金	中融-圆融1号集合资金信托	固定收益	6.5%		已收回	是		
中融国际信托有限公司	信托产品	60,000,000	2017.6.15	2018.6.15	自有资金	中融-融新发展1号信托	固定收益	7.2%			是		
四川信托	信托产品	35,000,000	2017.12.7	2018.11.24	自有资金	川信*申富	固定收益	8.1%			是		

有限公司						86号集合资金信托计划								
四川信托有限公司	信托产品	75,000,000	2017.12.7	2018.1.16	自有资金	川信*天府聚鑫3号集合资金信托计划	固定收益	5.85%			已收回	是		
四川信托有限公司	信托产品	50,000,000	2017.1.25	2018.1.25	自有资金	川信-汇鑫13号第三期集合资金信托计划	固定收益	6.8%			已收回	是		
广发	资管	100,000,000	2017.1.25	2018.1.26	自有	多添	固定	4.9%			已收	是		

证券资产管理有限公司	计划				资金	富5号 X36 6天	收益				回		
广发证券资产管理有限公司	资管计划	60,000,000	2017.6.14	2018.6.4	自有资金	多添富11号 X18 2天	固定收益	5.6%				是	
广发证券资产管理有限公司	资管计划	60,000,000	2017.9.11	2018.1.16	自有资金	多添富12号 X12 7天	固定收益	5.6%			已收回	是	
广发证券资产管理有限公司	资管计划	30,000,000	2017.9.20	2018.1.16	自有资金	多添富12号 X11 8天	固定收益	5.6%			已收回	是	

公司														
广发证券股份有限公司	资管计划	50,000,000	2017.12.19	2018.6.4	自有资金	多添富1号X167天	固定收益	5.8%					是	
兴业证券股份有限公司	资管计划	60,000,000	2017.6.14	2018.6.4	自有资金	兴证资管鑫利5号	固定收益	5.8%					是	
宁波银行宁波镇海支行	银行理财产品	10,000,000	2017.12.27	2018.2.6	自有资金	跨年特别理财	非保本浮动收益	5.3%			已收回		是	
交通银行宁波中兴支行	银行理财产品	80,000,000	2017.6.21	2018.6.20	自有资金	蕴通财富-日增利364天	保证收益型	4.85%					是	

其他情况

适用 不适用

(3). 委托理财减值准备

适用 不适用

2、 委托贷款情况

(1). 委托贷款总体情况

适用 不适用

其他情况

适用 不适用

(2). 单项委托贷款情况

适用 不适用

其他情况

适用 不适用

(3). 委托贷款减值准备

适用 不适用

3、 其他情况

适用 不适用

(三) 担保情况

适用 不适用

(四) 其他重大合同

适用 不适用

十五、其他重大事项的说明

适用 不适用

十六、积极履行社会责任的工作情况

(一) 上市公司扶贫工作情况

适用 不适用

(二) 社会责任工作情况

适用 不适用

(三) 环境信息情况

1. 属于环境保护部门公布的重点排污单位的公司及其重要子公司的环保情况说明

适用 不适用

2. 重点排污单位之外的公司

适用 不适用

3. 其他说明

适用 不适用

(四) 其他说明

适用 不适用

十七、可转换公司债券情况

(一) 转债发行情况

适用 不适用

(二) 报告期转债持有人及担保人情况

适用 不适用

(三) 报告期转债变动情况

适用 不适用

报告期转债累计转股情况

适用 不适用

(四) 转股价格历次调整情况

适用 不适用

(五) 公司的负债情况、资信变化情况及在未来年度还债的现金安排

适用 不适用

(六) 转债其他情况说明

适用 不适用

第六节 普通股股份变动及股东情况

一、普通股股本变动情况

(一) 普通股股份变动情况表

1、普通股股份变动情况表

单位：股

	本次变动前		本次变动增减（+，-）					本次变动后	
	数量	比例（%）	发行 新股	送股	公积金转股	其他	小计	数量	比例（%）
一、有限售条件股份	28,499,948	5.1122				-12,266,477	-12,266,477	16,233,471	2.9141
1、国家持股									
2、国有法人持股									
3、其他内资持股	17,928,489	3.2159				-7,735,852	-7,735,852	10,192,637	1.8297
其中：境内非国有法人持股									
境内自然人持股	17,928,489	3.2159				-7,735,852	-7,735,852	10,192,637	1.8297
4、外资持股	10,571,459	1.8963				-4,530,625	-4,530,625	6,040,834	1.0844
其中：境外法人持股	10,571,459	1.8963				-4,530,625	-4,530,625	6,040,834	1.0844
境外自然人持股									
二、无限售条件流通股份	528,986,977	94.8878				11,851,477	11,851,477	540,838,454	97.0859
1、人民币普通股	528,986,977	94.8878				11,851,477	11,851,477	540,838,454	97.0859
2、境内上市的外资股									
3、境外上市的外资股									
4、其他									
三、普通股股份总数	557,486,925	100				-415,000	-415,000	557,071,925	100

2、普通股股份变动情况说明

√适用 □不适用

2017年4月20日，股权激励计划授予的限制性股票第二次解锁、预留限制性股票第一次解锁暨上市流通6,277,500股。

2017年6月13日，注销已回购部分股权激励股票415,000股。

2017年12月29日，发行股份购买资产之部分限售股解禁上市流通5,573,977股

3、普通股股份变动对最近一年和最近一期每股收益、每股净资产等财务指标的影响（如有）

□适用 √不适用

4、公司认为必要或证券监管机构要求披露的其他内容

□适用 √不适用

(二) 限售股份变动情况

√适用 □不适用

单位：股

股东名称	年初限售股数	本年解除限售股数	本年增加限售股数	年末限售股数	限售原因	解除限售日期
竺晓东等 214名股权激励对象	15,079,000	6,277,500		8,801,500	解锁	2017年4月20日
金海俊等8名股权激励对象	415,000	415,000		0	回购注销	2017年6月13日
汇源香港等 股东	13,005,948	5,573,977		7,431,971	发行股份购买资产的限售期	2017年12月29日
合计	28,499,948	12,266,477		16,233,471	/	/

二、证券发行与上市情况**(一) 截至报告期内证券发行情况**

□适用 √不适用

截至报告期内证券发行情况的说明（存续期内利率不同的债券，请分别说明）：

□适用 √不适用

(二) 公司普通股股份总数及股东结构变动及公司资产和负债结构的变动情况

√适用 □不适用

2017年6月13日，公司回购注销不符合激励条件的激励对象已获授但尚未解锁的限制性股票415,000股，公司总股本从557,486,925股减至557,071,925股。

(三) 现存的内部职工股情况

□适用 √不适用

三、股东和实际控制人情况

(一) 股东总数

截止报告期末普通股股东总数(户)	55,096
年度报告披露日前上一月末的普通股股东总数(户)	

(二) 截止报告期末前十名股东、前十名流通股股东(或无限售条件股东)持股情况表

单位:股

前十名股东持股情况							
股东名称 (全称)	报告期内增 减	期末持股数 量	比例 (%)	持有有限售 条件股份数 量	质押或冻 结情况		股东 性质
					股份 状态	数 量	
韵升控股集团有限 公司	1,710,094	176,605,724	31.70		无		境内非国有 法人
宁波乾浩投资有限 公司		26,859,352	4.82		未知		未知
汇源(香港)有限 公司		15,102,084	2.71	6,040,834	无		境外法人
夏建文		14,029,410	2.52		未知		未知
宁波龙象进出口贸 易有限公司		10,235,118	1.84		未知		未知
全国社保基金一一 四组合		4,666,835	0.84		未知		未知
中国节能减排有限 公司		3,017,232	0.54		未知		国有法人
竺韵德		2,981,464	0.54		无		境内自然人
中国建设银行股份 有限公司-银华中 国梦30股票型证券 投资基金		2,058,298	0.37		未知		未知
上海人寿保险股份 有限公司-万能产 品1		2,000,000	0.36		未知		未知
前十名无限售条件股东持股情况							
股东名称	持有无限售条件流 通 股的数量	股份种类及数量					
		种类	数量				
韵升控股集团有限 公司	176,605,724	人民币普通股	176,605,724				
宁波乾浩投资有限 公司	26,859,352	人民币普通股	26,859,352				
夏建文	14,029,410	人民币普通股	14,029,410				
宁波龙象进出口贸 易有限公司	10,235,118	人民币普通股	10,235,118				
汇源(香港)有限 公司	9,061,250	人民币普通股	9,061,250				

全国社保基金一一四组合	4,666,835	人民币普通股	4,666,835
中国节能减排有限公司	3,017,232	人民币普通股	3,017,232
竺韵德	2,981,464	人民币普通股	2,981,464
中国建设银行股份有限公司—银华中国梦30股票型证券投资基金	2,058,298	人民币普通股	2,058,298
上海人寿保险股份有限公司—万能产品1	2,000,000	人民币普通股	2,000,000
上述股东关联关系或一致行动的说明	<p>(1)前10名无限售流通股东中的第1、5、7名股东，不存在关联关系或属于《上市公司股东持股变动信息披露管理办法》规定的一致行动人。</p> <p>(2)前10名无限售流通股东中的第8名股东竺韵德系韵升控股集团有限公司实际控制人。</p> <p>(3)前10名股东中的第2-4、6、8-10名为社会公众股股东，本公司未知其持股数量的增减变化和质押、冻结等情况，也不知其相互之间是否存在关联关系或是否属于一致行动人。</p>		

前十名有限售条件股东持股数量及限售条件

√适用 □不适用

单位：股

序号	有限售条件股东名称	持有的有限售条件股份数量	有限售条件股份可上市交易情况		限售条件
			可上市交易时间	新增可上市交易股份数量	
1	竺晓东	1,050,000	2018-04-20	375,000	股权激励锁定期
2	汇源（香港）有限公司	6,040,834	2018-12-29	6,040,834	非公开发行股份锁定期
3	刘晓辉	804,084	2018-12-29	804,084	非公开发行股份锁定期
4	杨金锡	587,053	2018-12-29	587,053	非公开发行股份锁定期
5	傅健杰	400,000	2018-04-20	400,000	股权激励锁定期
6	杨庆忠	400,000	2018-04-20	400,000	股权激励锁定期
7	陈新生	320,000	2018-04-20	320,000	股权激励锁定期
8	徐文正	240,000	2018-04-20	240,000	股权激励锁定期
9	朱世东	240,000	2018-04-20	240,000	股权激励锁定期
10	郭佳浩	200,000	2018-04-20	200,000	股权激励锁定期
上述股东关联关系或一致行动的说明		刘晓辉和杨金锡系夫妻关系。			

(三) 战略投资者或一般法人因配售新股成为前 10 名股东

适用 不适用

四、控股股东及实际控制人情况

(一) 控股股东情况

1 法人

适用 不适用

名称	韵升控股集团有限公司
单位负责人或法定代表人	竺韵德
成立日期	1992 年 9 月 18 日
主要经营业务	项目投资、进出口业务

2 自然人

适用 不适用

3 公司不存在控股股东情况的特别说明

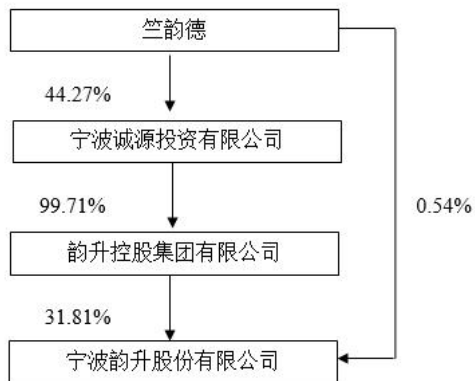
适用 不适用

4 报告期内控股股东变更情况索引及日期

适用 不适用

5 公司与控股股东之间的产权及控制关系的方框图

适用 不适用



(二) 实际控制人情况

1 法人

适用 不适用

2 自然人

适用 不适用

姓名	竺韵德
国籍	中国

是否取得其他国家或地区居留权	否
主要职业及职务	董事长

3 公司不存在实际控制人情况的特别说明

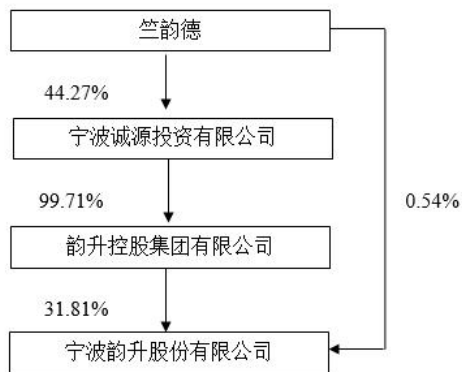
适用 不适用

4 报告期内实际控制人变更情况索引及日期

适用 不适用

5 公司与实际控制人之间的产权及控制关系的方框图

适用 不适用



6 实际控制人通过信托或其他资产管理方式控制公司

适用 不适用

(三) 控股股东及实际控制人其他情况介绍

适用 不适用

五、其他持股在百分之十以上的法人股东

适用 不适用

六、股份限制减持情况说明

适用 不适用

2018年1月18日，韵升控股承诺：在增持实施期间及法定期限结束后12个月内不减持所持有的公司股份。

第七节 优先股相关情况

适用 不适用

第八节 董事、监事、高级管理人员和员工情况

一、持股变动情况及报酬情况

(一) 现任及报告期内离任董事、监事和高级管理人员持股变动及报酬情况

√适用 □不适用

单位：股

姓名	职务(注)	性别	年龄	任期起始日期	任期终止日期	年初持股数	年末持股数	年度内股份增减变动量	增减变动原因	报告期内从公司获得的税前报酬总额(万元)	是否在公司关联方获取报酬
竺晓东	董事长、总经理	男	38	2015年4月18日	2018年4月17日	1,500,000	1,500,000			100	否
朱建康	董事	男	45	2017年4月27日	2018年4月17日						是
毛应才	董事	男	50	2017年4月27日	2018年4月17日					88	否
傅健杰	董事、董事会秘书、副总经理	男	46	2015年4月18日	2018年4月17日	835,000	835,000			80	否
徐文正	董事	男	49	2015年4月18日	2018年4月17日	450,000	450,000			68	否
万家渝	董事	女	52	2015年4月18日	2017年3月29日						否
胡梅笑	董事	女	52	2015年4月18日	2018年4月17日						是
薛群基	独立董事	男	76	2015年4月18日	2018年4月17日					6	否
朱增进	独立董事	男	55	2015年4月18日	2018年4月17日					6	否
颜克益	独立董事	男	46	2015年4月18日	2018年4月17日					6	否

马东红	监事会主席	女	51	2015 年 4 月 18 日	2018 年 4 月 17 日						是
袁松义	监事	男	46	2017 年 4 月 27 日	2018 年 4 月 17 日						是
俞雨金	监事	男	53	2015 年 4 月 18 日	2018 年 4 月 17 日						是
郭正仑	监事	男	63	2015 年 4 月 18 日	2018 年 4 月 17 日	50,895	50,895				是
姚伟	监事	女	48	2015 年 4 月 18 日	2018 年 4 月 17 日						是
许幼芬	监事	女	42	2015 年 4 月 18 日	2017 年 3 月 29 日						否
毛应才	副总经理	男	50	2016 年 12 月 12 日	2018 年 4 月 17 日						否
杨庆忠	副总经理	男	49	2015 年 4 月 18 日	2018 年 4 月 17 日	880,000	880,000			60	否
陈新生	副总经理、财务负责人	男	47	2015 年 4 月 18 日	2018 年 4 月 17 日	600,000	600,000			60	否
合计						4,315,895	4,315,895		/	474	/

姓名	主要工作经历
竺晓东	历任高科磁业总经理；现任韵升控股副董事长、公司董事长、总经理。
朱建康	历任宁波韵升弹性元件有限公司总经理、宁波韵升汽车电机系统有限公司总经理、韵升控股财务副总监兼任运营副总监；现任韵升控股副总裁。
毛应才	历任 SEW 一传动设备有限公司常务副总经理、上海福伊特水电设备有限公司副总裁、宁波东力传动设备股份有限公司总经理、宁波明润机械制造有限公司总经理、韵升控股副总裁；现任公司常务副总经理、公司董事。
傅健杰	现任韵升控股董事、兴烨创投董事、公司董事、副总经理兼董秘。
徐文正	历任高科磁业常务副总经理、磁元件总经理、公司总经理助理、公司监事会主席，现任公司新材料项目组负责人、公司董事。
万家渝	现任信达中建副总经理、公司董事，现已离任。
胡梅笑	历任海通电子公司会计；机械工业部北京机床研究所计财处会计；中国机电出口产品投资有限公司财务部会计；现任节能减排企业管理

	部资深主管；齐重数控装备股份有限公司董事、哈尔滨威德焊接自动化系统工程股份有限公司董事、浙江舟山东方玻璃钢船舶制造有限公司董事、公司董事。
薛群基	历任中国科学院兰州化学物理所任助研、副研、研究员、副所长、所长、所学术委员会主任；现任中国科学院宁波材料技术与工程研究所科技委主任、公司独立董事。
朱增进	历任中国证监会创业板首届和第二届发审委委员；现任江苏世纪同仁律师事务所合伙人、副主任、南京银行股份有限公司独立董事、新城发展控股有限公司独立董事、启迪设计集团股份有限公司独立董事、苏文科集团股份有限公司独立董事以及四川天府银行股份有限公司监事、公司独立董事。
颜克益	历任兴业证券股份有限公司公司资产管理部总经理、研究所所长；现任上海大朴资产管理有限公司总经理、公司独立董事。
马东红	历任中国工商银行齐齐哈尔分行站前支行会计结算科副科长、中国工商银行齐齐哈尔分行运营管理部副经理、台湾海峰集团财务协理、韵升控股审计副部长；现任韵升控股审计部部长、公司监事会主席。
袁松义	历任韵升控股董事长助理、韵升控股运营副总监；现任宁波韵声精机有限公司常务副总经理、韵升控股总裁助理兼战略投资部部长
俞雨金	历任宁波德昌精密纺织机械有限公司技术部经理、副总经理；现任宁波韵升弹性元件有限公司副总经理、公司监事。
郭正仑	历任公司财务结算中心主任、韵升控股财务部副经理；现任公司监事。
姚伟	历任公司人力资源部副部长、部长；现任韵升控股人力资源部部长、公司监事。
许幼芬	历任信达中建财务部业务主管、财务部副经理；现任信达中建财务部经理、公司监事，现已离任。
杨庆忠	历任高科磁业总经理助理兼强磁事业部总经理、新材料装备总经理、公司总经理助理兼 VCM 产品部总经理；现任公司副总经理。
陈新生	历任高科磁业副总经理、公司总经理助理、公司监事；现任公司副总经理兼财务负责人。

其它情况说明

适用 不适用

(二) 董事、高级管理人员报告期内被授予的股权激励情况

适用 不适用

二、现任及报告期内离任董事、监事和高级管理人员的任职情况

(一) 在股东单位任职情况

适用 不适用

任职人员姓名	股东单位名称	在股东单位担任的职务	任期起始日期	任期终止日期
竺晓东	韵升控股	董事	2011年3月10日	
朱建康	韵升控股	副总裁	2016年5月3日	
傅健杰	韵升控股	董事	2011年3月10日	

徐文正	韵升控股	监事	2011 年 3 月 10 日	
-----	------	----	-----------------	--

(二) 在其他单位任职情况

适用 不适用

三、董事、监事、高级管理人员报酬情况

适用 不适用

董事、监事、高级管理人员报酬的决策程序	《年度经营业绩考核办法》
董事、监事、高级管理人员报酬确定依据	根据公司的实际盈利水平和具体岗位及个人贡献综合考评,本着有利于人员稳定及激励与约束相结合的原则确定报酬标准。
董事、监事和高级管理人员报酬的实际支付情况	公司董事、监事和高级管理人员报酬按公司有关规定发放。
报告期末全体董事、监事和高级管理人员实际获得的报酬合计	474 万元

四、公司董事、监事、高级管理人员变动情况

适用 不适用

姓名	担任的职务	变动情形	变动原因
朱建康	董事	选举	新任
毛应才	董事	选举	新任
袁松义	监事	选举	新任
万家渝	董事	离任	原股东单位不再持有公司股票
许幼芬	监事	离任	原股东单位不再持有公司股票

五、近三年受证券监管机构处罚的情况说明

适用 不适用

六、母公司和主要子公司的员工情况

(一) 员工情况

母公司在职员工的数量	139
主要子公司在职员工的数量	2,884
在职员工的数量合计	3,023
母公司及主要子公司需承担费用的离退休职工人数	
专业构成	
专业构成类别	专业构成人数
生产人员	2,251
销售人员	50
技术人员	174
财务人员	40
行政人员	508
合计	3,023
教育程度	
教育程度类别	数量（人）
大专以上学历	843
高中学历	520
高中以下学历	1,660
合计	3,023

(二) 薪酬政策

适用 不适用

公司按照《年度经营业绩考核办法》对高级管理人员进行绩效和经营目标的考核。考核办法是以公司战略规划目标为依据，以激发工作热情为宗旨和原则、以考核办法为主要内容来进行考核和评价的。

年度绩效考核设立定量和定性指标，其中定量指标主要考核利润，权重为 80%；定性指标主要考核项目如新产品、重大项目和基础管理，权重为 20%。

(三) 培训计划

适用 不适用

公司董事长、总经理、各高管高度重视员工培养、梯队建设工作，并将员工培养发展工作列入年度重点工作中。公司除了将员工送出去考察、外训等之外，更加重视内部的培养，公司建立了自己内部的讲师队伍，将基础课程共有八大模块：生产类、技术工艺类、综合管理类、品质体系类、采购类、安全环保类、新员工入职培训类及其他类，通过年度培训方式滚动进行，不断巩固和增强员工的基础工作能力。

为规范公司培训管理体系，识别各职员员工所要掌握的知识技能，满足不同职系的培训需求和提高员工在岗工作绩效等效果，公司还开展了高层管理干部培训班、中层干部管理培训班、储备干部培训班和各职能部门专业技能培训课程，并通过专业题目考试、课程满意度调查等方式对课程进行效果评估，从整体上多层次、多方面提高了员工干部队伍综合素质和工作能力。

(四) 劳务外包情况

适用 不适用

七、其他

适用 不适用

第九节 公司治理

一、公司治理相关情况说明

适用 不适用

公司按照《公司法》、《证券法》、中国证监会制定的法规和有关上市公司治理的规范性文件，以及《上海证券交易所股票上市规则》的要求，不断完善公司法人治理结构，规范运作，不断加强信息披露管理工作，维护全体股东利益。报告期内，公司全面启动了内部控制规范实施工作，按照五部委及监管部门要求编制公司《内部控制规范实施工作方案》，修订完善了公司内部控制相关制度，进一步提高了公司规范运作水平。

目前，公司治理结构完善，与中国证监会有关文件要求未有差异。

1、关于股东与股东大会：

公司严格按照《公司章程》、《股东大会议事规则》的相关规定和程序，召集和召开股东大会。公司能确保所有股东，特别是中小股东的平等地位及合法权益，保证其充分享有和行使自己的权利；公司所有关联交易严格遵循公平合理的原则，定价依据公开披露，关联董事、关联股东回避表决。

报告期内，公司召开了1次年度股东大会，且均经律师现场见证并分别出具了法律意见书。

2、关于控股股东与上市公司：

公司的控股股东通过股东大会依法行使股东权利，不干涉公司日常生产经营活动；公司与控股股东在人员、资产、财务、机构和业务等方面完全分开、保持独立；公司的董事会、监事会和经营机构独立运作。

报告期内，公司不存在控股股东侵占和损害上市公司及其他股东利益的情形。

3、关于董事与董事会：公司董事会目前由9名董事组成，其中独立董事3名，独立董事分别具有磁性材料、法律和财务专业的业务背景，公司董事会的人数和人员构成符合有关法律、法规的要求。公司董事会根据《公司章程》、《董事会议事规则》等制度的规定使职权，并保证董事会会议严格按照程序进行；独立董事根据公司的《独立董事工作制度》开展工作。公司董事会下设战略委员会和审计委员会，并制订了各专门委员会工作细则，各专门委员会能够积极履行职责，为董事会的决策提供科学、专业的意见。

报告期内，公司共召开了董事会会议6次。

4、关于监事与监事会：

公司监事会的人数和人员构成符合有关法律、法规的要求。公司监事会根据《公司章程》、《监事会议事规则》等制度的规定履行职责，监事会对公司依法运作进行监督、对公司财务制度和财务状况进行检查、对公司关联交易情况进行监督，对公司内幕信息知情人管理情况进行监督。

报告期内，公司共召开了6次监事会会议。

5、关于信息披露与透明度：公司严格按照公司《信息披露事务管理制度》、《内幕信息知情人管理制度》、《外部信息使用人管理制度》、《重大信息内部报告制度》等相关规定，积极做好内幕信息知情人登记工作，做好公司重大信息内部报告工作，真实、准确、及时、完整地进行信息披露。公司确定《上海证券报》及上海证券交易所网站为公司指定信息披露的报纸和网址。

6、关于投资者关系及相关利益者：公司严格按照公司《投资者关系管理办法》、《董事会秘书工作制度》等相关规定，加强公司与投资者之间的沟通，并通过参与宁波辖区上市公司投资者集体接待日等活动，增进投资者对公司的了解和认同，保护投资者合法权益。公司重视社会责任，积极履行社会责任，维护利益相关者的合法权利，促进公司和社会的共同发展。

7、内幕信息登记管理

公司建立有《内幕信息登记管理制度》，并在定期报告等相关时间窗口严格执行，及时上报监管部门。同时公司注重控制内幕信息知情人的范围，控股股东也建立《内幕信息登记管理制度》，涉及公司的重大事项内部研讨时执行登记制度，从源头上对内幕信息加以控制。

公司治理与中国证监会相关规定的要求是否存在重大差异；如有重大差异，应当说明原因
适用 不适用

二、股东大会情况简介

会议届次	召开日期	决议刊登的指定网站的查询索引	决议刊登的披露日期
2016 年年度	2017 年 4 月 27 日	www. sse. com. cn	2017 年 4 月 28 日

股东大会情况说明

适用 不适用

三、董事履行职责情况

(一) 董事参加董事会和股东大会的情况

董事姓名	是否独立董事	参加董事会情况						参加股东大会情况 出席股东大会的次数
		本年应参加董事会次数	亲自出席次数	以通讯方式参加次数	委托出席次数	缺席次数	是否连续两次未亲自参加会议	
竺晓东	否	6	6	4			否	1
朱建康	否	3	3	3			否	
毛应才	否	3	3	3			否	
傅健杰	否	6	6	4			否	1
徐文正	否	6	6	4			否	1
万家渝	否	1	1	1			否	
胡梅笑	否	6	6	4			否	1
薛群基	是	6	6	4			否	1
朱增进	是	6	6	4			否	1
颜克益	是	6	6	4			否	1

连续两次未亲自出席董事会会议的说明

适用 不适用

年内召开董事会会议次数	6
其中：现场会议次数	2
通讯方式召开会议次数	4
现场结合通讯方式召开会议次数	0

(二) 独立董事对公司有关事项提出异议的情况

适用 不适用

(三) 其他

适用 不适用

四、董事会下设专门委员会在报告期内履行职责时所提出的重要意见和建议，存在异议事项的，应当披露具体情况

适用 不适用

五、监事会发现公司存在风险的说明

适用 不适用

六、公司就其与控股股东在业务、人员、资产、机构、财务等方面存在的不能保证独立性、不能保持自主经营能力的情况说明

适用 不适用

存在同业竞争的，公司相应的解决措施、工作进度及后续工作计划

适用 不适用

七、报告期内对高级管理人员的考评机制，以及激励机制的建立、实施情况

适用 不适用

根据公司的实际盈利水平和具体岗位及个人贡献综合考评,本着有利于人员稳定及激励与约束相结合的原则确定报酬标准。公司高级管理人员报酬按公司有关规定发放。

八、是否披露内部控制自我评价报告

适用 不适用

公司发布内部控制自我评价报告。《2016 年度内部控制评价报告》全文刊登在上海证券交易所网站（www.sse.com.cn）。

报告期内内部控制存在重大缺陷情况的说明

适用 不适用

九、内部控制审计报告的相关情况说明

适用 不适用

否披露内部控制审计报告：是

十、其他

适用 不适用

第十节 公司债券相关情况

适用 不适用

第十一节 财务报告

一、审计报告

√适用 □不适用

审计报告

天衡审字（2018）00688 号

宁波韵升股份有限公司全体股东：

一、审计意见

我们审计了宁波韵升股份有限公司（以下简称宁波韵升公司）财务报表，包括2017年12月31日的合并及母公司资产负债表，2017年度的合并及母公司利润表、合并及母公司现金流量表、合并及母公司股东权益变动表以及相关财务报表附注。

我们认为，后附的财务报表在所有重大方面按照企业会计准则的规定编制，公允反映了宁波韵升公司2017年12月31日的合并及母公司财务状况以及2017年度的合并及母公司经营成果和现金流量。

二、形成审计意见的基础

我们按照中国注册会计师审计准则的规定执行了审计工作。审计报告的“注册会计师对财务报表审计的责任”部分进一步阐述了我们在这些准则下的责任。按照中国注册会计师职业道德守则，我们独立于宁波韵升公司，并履行了职业道德方面的其他责任。我们相信，我们获取的审计证据是充分、适当的，为发表审计意见提供了基础。

三、关键审计事项

关键审计事项是我们根据职业判断，认为对本期财务报表审计最为重要的事项。这些事项的应对以对财务报表整体进行审计并形成审计意见为背景，我们不对这些事项单独发表意见。

（一）长期股权投资转让

1、事项描述

如财务报表附注五之 45 投资收益、附注五之 7 其他应收款、附注六之 2 处置子公司所示，2017 年 11 月 16 日，宁波韵升公司及子公司宁波韵升高新技术研究院与宁波龙象进出口贸易有限公司签订股权转让协议，宁波韵升公司及子公司宁波韵升高新技术研究院将合计持有的浙江韵升技术研究有限公司 100%股权转让给宁波龙象进出口贸易有限公司，转让价格为 9,043.62 万元，并于 2017 年度实现股权转让，本次股权转让产生转让收益 2,807.51 万元。2017 年 11 月 16 日，宁波韵升公司及子公司宁波韵升投资有限公司与宁波龙象进出口贸易有限公司签订股权转让协议，宁波韵升公司及子公司宁波韵升投资有限公司将合计持有的深圳韵科材料技术有限公司 74%股权转让给宁波龙象进出口贸易有限公司，转让价格为 4,042.30 万元，并于 2017 年度实现股权转让，本次股权转让产生转让收益 3,473.03 万元。截止 2017 年 12 月 31 日，上述股权转让产生的应收

股权转让款 64,121,016.82 元。由于上述长期股权投资的转让事项对宁波韵升公司损益影响重大且股权终止确认时点涉及管理层重大判断，因此，我们将长期股权投资转让作为关键审计事项。

2、审计应对

我们针对转让浙江韵升技术研究有限公司、深圳韵科材料技术有限公司股权的审计程序主要包括（但不限于）：

（1）核查与上述股权转让相关的股东会决议；（2）收集与上述股权相关的资产评估报告，对估值报告合理性进行复核，并将转让价与评估价值进行对比分析；（3）核查上述股权转让的股权转让协议，并对股权转让协议相关信息与股东会决议、评估报告进行核对；（4）核查上述股权转让收款的银行回单，并对应收股权转让款进行函证确认；（5）收集并核查受让方及其实际控制人的相关信息，判断受让方与公司是否存在关联关系；（6）收集并核查上述股权转让的控制权转移证据，判断控制权转移时点。

（二）政府补助

1、事项描述

如财务报表附注三重要会计政策、会计估计之 24 政府补助；附注五之 7（6）应收补贴款、附注五之 31 递延收益和附注五之 47 其他收益所述，宁波韵升公司 2017 年度其他收益 9,367.76 万元，系政府给予的财政扶持资金、专项奖励、科研经费补助等。截止 2017 年 12 月 31 日，涉及政府补助的应收款项 40,262,329.05 元，其中：应收包头市财政集中收付中心的产业扶持资金 33,862,329.05 元、宁波市鄞州区东郊街道办事处的科研经费补助 6,400,000.00 元。由于上述补助金额的计量涉及重大判断，对报告期净利润产生重大影响，因此，我们将政府补助作为关键审计事项。

2、审计应对

（1）评估宁波韵升公司对于政府补助确认和计量的相关会计政策；（2）核查宁波韵升公司 2017 年度与政府补助相关的政府补助文件及收款单据，根据相关文件，判断补助性质系与资产相关还是与收益相关，是否满足政府补助所附条件；（3）关注政府补助资金来源的适当性，关注政府补助资金的付款单位和资金来源是否与补助文件一致；（4）对于与收益相关的政府补助，检查作为补助对象的相关费用性支出的发生和计入损益的情况，据此检查相关政府补助结转损益是否与对应支出相配比；（5）对尚未收到的，按照销售额或采购额一定标准应享受的政府补助以及已投入、并核准、补助资金已由宁波鄞州区财政局转付至东郊街道办事处的科研项目补助，索取并核查相关确认函。

四、其他信息

宁波韵升公司管理层（以下简称管理层）对其他信息负责。其他信息包括 2017 年度报告中涵盖的信息，但不包括财务报表和我们的审计报告。

我们对财务报表发表的审计意见不涵盖其他信息，我们也不对其他信息发表任何形式的鉴证结论。

结合我们对财务报表的审计，我们的责任是阅读其他信息，在此过程中，考虑其他信息是否与财务报表或我们在审计过程中了解到的情况存在重大不一致或者似乎存在重大错报。

基于我们已执行的工作，如果我们确定其他信息存在重大错报，我们应当报告该事实。在这方面，我们无任何事项需要报告。

五、管理层和治理层对财务报表的责任

管理层负责按照企业会计准则的规定编制财务报表，使其实现公允反映，并设计、执行和维护必要的内部控制，以使财务报表不存在由于舞弊或错误导致的重大错报。

在编制财务报表时，管理层负责评估宁波韵升公司的持续经营能力，披露与持续经营相关的事项（如适用），并运用持续经营假设，除非管理层计划清算宁波韵升公司、终止运营或别无其他现实的选择。

治理层负责监督宁波韵升公司的财务报告过程。

六、注册会计师对财务报表审计的责任

我们的目标是对财务报表整体是否不存在由于舞弊或错误导致的重大错报获取合理保证，并出具包含审计意见的审计报告。合理保证是高水平的保证，但并不能保证按照审计准则执行的审计在某一重大错报存在时总能发现。错报可能由于舞弊或错误导致，如果合理预期错报单独或汇总起来可能影响财务报表使用者依据财务报表作出的经济决策，则通常认为错报是重大的。

在按照审计准则执行审计工作的过程中，我们运用职业判断，并保持职业怀疑。同时，我们也执行以下工作：

(1) 识别和评估由于舞弊或错误导致的财务报表重大错报风险，设计和实施审计程序以应对这些风险，并获取充分、适当的审计证据，作为发表审计意见的基础。由于舞弊可能涉及串通、伪造、故意遗漏、虚假陈述或凌驾于内部控制之上，未能发现由于舞弊导致的重大错报的风险高于未能发现由于错误导致的重大错报的风险。

(2) 了解与审计相关的内部控制，以设计恰当的审计程序。

(3) 评价管理层选用会计政策的恰当性和作出会计估计及相关披露的合理性。

(4) 对管理层使用持续经营假设的恰当性得出结论。同时，根据获取的审计证据，就可能导致对宁波韵升集团持续经营能力产生重大疑虑的事项或情况是否存在重大不确定性得出结论。如果我们得出结论认为存在重大不确定性，审计准则要求我们在审计报告中提请报表使用者注意财务报表中的相关披露；如果披露不充分，我们应当发表非无保留意见。我们的结论基于截至审计报告日可获得的信息。然而，未来的事项或情况可能导致宁波韵升公司不能持续经营。

(5) 评价财务报表的总体列报、结构和内容（包括披露），并评价财务报表是否公允反映相关交易和事项。

(6) 就宁波韵升公司中实体或业务活动的财务信息获取充分、适当的审计证据，以对合并财务报表发表审计意见。我们负责指导、监督和执行集团审计，并对审计意见承担全部责任。

我们与治理层就计划的审计范围、时间安排和重大审计发现等事项进行沟通，包括沟通我们在审计中识别出的值得关注的内部控制缺陷。

我们还就已遵守与独立性相关的职业道德要求向治理层提供声明，并与治理层沟通可能被合理认为影响我们独立性的所有关系和其他事项，以及相关的防范措施（如适用）。

从与治理层沟通过的事项中，我们确定哪些事项对本期财务报表审计最为重要，因而构成关键审计事项。我们在审计报告中描述这些事项，除非法律法规禁止公开披露这些事项，或在极少数情形下，如果合理预期在审计报告中沟通某事项造成的负面后果超过在公众利益方面产生的益处，我们确定不应在审计报告中沟通该事项。

二、财务报表

合并资产负债表

2017 年 12 月 31 日

编制单位：宁波韵升股份有限公司

单位：元 币种：人民币

项目	附注	期末余额	期初余额
流动资产：			
货币资金		825,073,297.94	813,996,162.20
结算备付金			
拆出资金			
以公允价值计量且其变动计入当期损益的金融资产		147,771,537.96	59,804,760.74
衍生金融资产			
应收票据		56,310,062.04	26,231,868.16
应收账款		535,396,207.23	384,430,213.92
预付款项		98,715,542.60	68,777,696.45
应收保费			
应收分保账款			
应收分保合同准备金			
应收利息		34,989,302.64	9,136,018.53
应收股利			
其他应收款		127,273,342.20	31,706,657.74
买入返售金融资产			
存货		762,788,865.16	533,667,941.90
持有待售资产			
一年内到期的非流动资产			
其他流动资产		873,483,684.34	663,968,879.99
流动资产合计		3,461,801,842.11	2,591,720,199.63
非流动资产：			
发放贷款和垫款			
可供出售金融资产		938,823,572.42	1,350,901,148.14
持有至到期投资			
长期应收款			
长期股权投资		362,736,419.84	333,085,060.76
投资性房地产		195,805,493.68	179,631,092.26
固定资产		847,512,908.37	853,311,407.99

在建工程		183,386,837.84	184,842,295.71
工程物资			
固定资产清理			
生产性生物资产			
油气资产			
无形资产		95,122,332.95	153,070,630.45
开发支出			
商誉		28,293,373.65	28,293,373.65
长期待摊费用		32,134,138.46	28,782,403.13
递延所得税资产		18,828,238.93	11,069,741.30
其他非流动资产		32,255,110.13	13,188,732.55
非流动资产合计		2,734,898,426.27	3,136,175,885.94
资产总计		6,196,700,268.38	5,727,896,085.57
流动负债：			
短期借款		670,000,000.00	
向中央银行借款			
吸收存款及同业存放			
拆入资金			
以公允价值计量且其变动计入当期损益的金融负债			
衍生金融负债			
应付票据		13,452,142.28	7,453,168.36
应付账款		208,590,279.67	170,225,020.33
预收款项		19,316,925.18	24,901,546.11
卖出回购金融资产款			
应付手续费及佣金			
应付职工薪酬		38,201,857.80	58,305,021.16
应交税费		84,701,556.34	115,677,376.73
应付利息		2,604,331.47	353,333.29
应付股利			
其他应付款		80,362,058.28	146,297,153.33
应付分保账款			
保险合同准备金			
代理买卖证券款			
代理承销证券款			
持有待售负债			
一年内到期的非流动负债		190,000,000.00	290,000,000.00
其他流动负债		45,110,830.55	32,128,763.45
流动负债合计		1,352,339,981.57	845,341,382.76
非流动负债：			
长期借款			190,000,000.00
应付债券			
其中：优先股			
永续债			
长期应付款			
长期应付职工薪酬			
专项应付款			
预计负债			

递延收益		22,340,000.00	36,463,214.80
递延所得税负债		8,025,240.38	44,279,031.50
其他非流动负债			300,000.00
非流动负债合计		30,365,240.38	271,042,246.30
负债合计		1,382,705,221.95	1,116,383,629.06
所有者权益			
股本		557,071,925.00	557,486,925.00
其他权益工具			
其中：优先股			
永续债			
资本公积		672,076,888.24	665,781,238.24
减：库存股		73,594,390.00	129,206,870.00
其他综合收益		37,130,701.17	216,251,257.15
专项储备			
盈余公积		289,331,249.91	280,227,475.60
一般风险准备			
未分配利润		3,234,546,261.19	2,932,242,648.37
归属于母公司所有者权益合计		4,716,562,635.51	4,522,782,674.36
少数股东权益		97,432,410.92	88,729,782.15
所有者权益合计		4,813,995,046.43	4,611,512,456.51
负债和所有者权益总计		6,196,700,268.38	5,727,896,085.57

法定代表人：竺晓东 主管会计工作负责人：陈新生 会计机构负责人：胡余红

母公司资产负债表
2017年12月31日

编制单位：宁波韵升股份有限公司

单位：元 币种：人民币

项目	附注	期末余额	期初余额
流动资产：			
货币资金		141,538,143.46	191,396,527.57
以公允价值计量且其变动计入当期损益的金融资产		147,771,537.96	59,804,760.74
衍生金融资产			
应收票据		22,936,535.06	9,597,244.00
应收账款		122,982,350.04	92,376,004.41
预付款项		245,339,918.23	333,502,421.61
应收利息		23,471,708.83	4,676,492.23
应收股利			
其他应收款		1,182,193,792.92	530,784,711.17
存货		97,039,886.93	56,511,441.49
持有待售资产			
一年内到期的非流动资产			
其他流动资产		566,809,507.19	591,209,383.13
流动资产合计		2,550,083,380.62	1,869,858,986.35
非流动资产：			
可供出售金融资产		499,967,572.42	933,132,548.26

持有至到期投资			
长期应收款			
长期股权投资		1,549,506,194.17	1,582,592,591.25
投资性房地产		100,630,864.62	64,023,564.66
固定资产		229,366,017.99	172,855,393.81
在建工程		11,041,474.72	73,162,015.39
工程物资			
固定资产清理			
生产性生物资产			
油气资产			
无形资产		21,349,317.35	38,175,108.33
开发支出			
商誉			
长期待摊费用		6,868,808.96	6,311,484.68
递延所得税资产		4,184,707.64	
其他非流动资产		14,163,207.79	4,786,897.69
非流动资产合计		2,437,078,165.66	2,875,039,604.07
资产总计		4,987,161,546.28	4,744,898,590.42
流动负债：			
短期借款		570,000,000.00	
以公允价值计量且其变动计入当期损益的金融负债			
衍生金融负债			
应付票据			
应付账款		62,116,800.99	61,805,166.70
预收款项		3,660,263.37	7,708,867.87
应付职工薪酬		8,877,188.10	26,214,482.20
应交税费		17,955,771.77	40,168,391.52
应付利息		731,944.44	353,333.29
应付股利			
其他应付款		242,516,851.92	181,909,324.63
持有待售负债			
一年内到期的非流动负债		190,000,000.00	290,000,000.00
其他流动负债		27,109,907.56	8,719,474.40
流动负债合计		1,122,968,728.15	616,879,040.61
非流动负债：			
长期借款			190,000,000.00
应付债券			
其中：优先股			
永续债			
长期应付款			
长期应付职工薪酬			
专项应付款			
预计负债			
递延收益			
递延所得税负债			10,656,338.76
其他非流动负债			
非流动负债合计			200,656,338.76

负债合计		1,122,968,728.15	817,535,379.37
所有者权益：			
股本		557,071,925.00	557,486,925.00
其他权益工具			
其中：优先股			
永续债			
资本公积		862,311,229.97	856,015,579.97
减：库存股		73,594,390.00	129,206,870.00
其他综合收益		25,751,257.11	129,955,138.16
专项储备			
盈余公积		289,331,249.91	280,227,475.60
未分配利润		2,203,321,546.14	2,232,884,962.32
所有者权益合计		3,864,192,818.13	3,927,363,211.05
负债和所有者权益总计		4,987,161,546.28	4,744,898,590.42

法定代表人：竺晓东 主管会计工作负责人：陈新生 会计机构负责人：胡余红

合并利润表

2017 年 1—12 月

单位：元 币种：人民币

项目	附注	本期发生额	上期发生额
一、营业总收入		1,881,172,770.89	1,560,263,490.93
其中：营业收入		1,881,172,770.89	1,560,263,490.93
利息收入			
已赚保费			
手续费及佣金收入			
二、营业总成本		1,704,769,405.81	1,458,769,822.63
其中：营业成本		1,329,000,043.76	1,153,428,000.98
利息支出			
手续费及佣金支出			
退保金			
赔付支出净额			
提取保险合同准备金净额			
保单红利支出			
分保费用			
税金及附加		26,033,120.36	19,693,489.63
销售费用		32,833,944.58	33,791,763.47
管理费用		238,045,117.23	280,642,462.78
财务费用		61,371,288.47	-40,221,257.56
资产减值损失		17,485,891.41	11,435,363.33
加：公允价值变动收益（损失以“-”号填列）		9,524,970.84	-2,503,979.69
投资收益（损失以“-”号填列）		217,436,600.96	886,177,105.76
其中：对联营企业和合营企业的投资收益		12,535,353.70	13,066,032.42
资产处置收益（损失以“-”号填列）			
汇兑收益（损失以“-”号填列）		-2,971,205.26	-2,240,860.61

其他收益		93,677,601.76	
三、营业利润（亏损以“-”号填列）		494,071,333.38	982,925,933.76
加：营业外收入		9,072,155.92	48,331,104.35
减：营业外支出		1,088,968.35	5,066,329.35
四、利润总额（亏损总额以“-”号填列）		502,054,520.95	1,026,190,708.76
减：所得税费用		66,489,554.34	191,104,729.88
五、净利润（净亏损以“-”号填列）		435,564,966.61	835,085,978.88
（一）按经营持续性分类			
1. 持续经营净利润（净亏损以“-”号填列）		435,564,966.61	835,085,978.88
2. 终止经营净利润（净亏损以“-”号填列）			
（二）按所有权归属分类			
1. 少数股东损益		12,660,194.48	35,364,653.47
2. 归属于母公司股东的净利润		422,904,772.13	799,721,325.41
六、其他综合收益的税后净额		-177,744,156.10	214,947,997.52
归属母公司所有者的其他综合收益的税后净额		-179,120,555.98	214,947,997.52
（一）以后不能重分类进损益的其他综合收益			
1. 重新计量设定受益计划净负债或净资产的变动			
2. 权益法下在被投资单位不能重分类进损益的其他综合收益中享有的份额			
（二）以后将重分类进损益的其他综合收益		-179,120,555.98	214,947,997.52
1. 权益法下在被投资单位以后将重分类进损益的其他综合收益中享有的份额			
2. 可供出售金融资产公允价值变动损益		-178,952,257.00	214,575,113.08
3. 持有至到期投资重分类为可供出售金融资产损益			
4. 现金流量套期损益的有效部分			
5. 外币财务报表折算差额		-168,298.98	372,884.44
6. 其他			
归属于少数股东的其他综合收益的税后净额		1,376,399.88	
七、综合收益总额		257,820,810.51	1,050,033,976.40
归属于母公司所有者的综合收益总额		243,784,216.15	1,014,669,322.93
归属于少数股东的综合收益总额		14,036,594.36	35,364,653.47
八、每股收益：			
（一）基本每股收益(元/股)		0.7743	1.4810
（二）稀释每股收益(元/股)		0.7671	1.4566

本期发生同一控制下企业合并的，被合并方在合并前实现的净利润为：0 元，上期被合并方实现的净利润为：0 元。

法定代表人：竺晓东 主管会计工作负责人：陈新生 会计机构负责人：胡余红

母公司利润表
2017 年 1—12 月

单位:元 币种:人民币

项目	附注	本期发生额	上期发生额
一、营业收入		541,836,202.06	421,700,670.44
减:营业成本		464,122,517.43	359,027,289.42
税金及附加		7,783,705.37	5,025,070.27
销售费用		9,131,779.62	15,368,282.02
管理费用		82,209,109.63	122,167,470.79
财务费用		22,189,286.80	-6,240,758.70
资产减值损失		34,364,579.68	15,649,203.45
加:公允价值变动收益(损失以“-”号填列)		9,524,970.84	-3,260,299.69
投资收益(损失以“-”号填列)		154,127,795.93	698,119,250.40
其中:对联营企业和合营企业的投资收益		12,242,481.32	12,298,084.86
资产处置收益(损失以“-”号填列)		373,251.15	-2,640,865.74
其他收益		20,658,738.00	
二、营业利润(亏损以“-”号填列)		106,719,979.45	602,922,198.16
加:营业外收入		3,928,329.67	6,084,689.00
减:营业外支出		602,155.80	1,721,086.74
三、利润总额(亏损总额以“-”号填列)		110,046,153.32	607,285,800.42
减:所得税费用		19,008,410.19	68,327,280.90
四、净利润(净亏损以“-”号填列)		91,037,743.13	538,958,519.52
(一)持续经营净利润(净亏损以“-”号填列)		91,037,743.13	538,958,519.52
(二)终止经营净利润(净亏损以“-”号填列)			
五、其他综合收益的税后净额		-104,203,881.05	127,439,138.16
(一)以后不能重分类进损益的其他综合收益			
1.重新计量设定受益计划净负债或净资产的变动			
2.权益法下在被投资单位不能重分类进损益的其他综合收益中享有的份额			
(二)以后将重分类进损益的其他综合收益		-104,203,881.05	127,439,138.16
1.权益法下在被投资单位以后将重分类进损益的其他综合收益中享有的份额			
2.可供出售金融资产公允价值变动损益		-104,203,881.05	127,439,138.16
3.持有至到期投资重分类为可供出售金融资产损益			
4.现金流量套期损益的有效部分			
5.外币财务报表折算差额			
6.其他			
六、综合收益总额		-13,166,137.92	666,397,657.68
七、每股收益:			

(一) 基本每股收益(元/股)			
(二) 稀释每股收益(元/股)			

法定代表人：竺晓东 主管会计工作负责人：陈新生 会计机构负责人：胡余红

合并现金流量表

2017 年 1—12 月

单位：元 币种：人民币

项目	附注	本期发生额	上期发生额
一、经营活动产生的现金流量：			
销售商品、提供劳务收到的现金		1,975,505,010.64	1,795,480,041.54
客户存款和同业存放款项净增加额			
向中央银行借款净增加额			
向其他金融机构拆入资金净增加额			
收到原保险合同保费取得的现金			
收到再保险业务现金净额			
保户储金及投资款净增加额			
处置以公允价值计量且其变动计入当期损益的金融资产净增加额			
收取利息、手续费及佣金的现金			
拆入资金净增加额			
回购业务资金净增加额			
收到的税费返还		96,782,074.90	81,228,971.18
收到其他与经营活动有关的现金		101,415,771.02	110,588,007.24
经营活动现金流入小计		2,173,702,856.56	1,987,297,019.96
购买商品、接受劳务支付的现金		1,702,768,943.32	1,401,756,894.05
客户贷款及垫款净增加额			
存放中央银行和同业款项净增加额			
支付原保险合同赔付款项的现金			
支付利息、手续费及佣金的现金			
支付保单红利的现金			
支付给职工以及为职工支付的现金		282,257,775.20	243,026,308.97
支付的各项税费		163,659,643.49	140,199,782.05
支付其他与经营活动有关的现金		143,455,463.36	172,150,403.70
经营活动现金流出小计		2,292,141,825.37	1,957,133,388.77
经营活动产生的现金流量净额		-118,438,968.81	30,163,631.19
二、投资活动产生的现金流量：			
收回投资收到的现金		7,101,655,685.39	7,946,886,818.14
取得投资收益收到的现金		66,248,411.09	339,449,290.41
处置固定资产、无形资产和其他长期资产收回的现金净额		12,179,282.89	39,925,254.70
处置子公司及其他营业单位收到的现金净额		66,324,552.62	
收到其他与投资活动有关的现金			
投资活动现金流入小计		7,246,407,931.99	8,326,261,363.25
购建固定资产、无形资产和其他长期资产支付的现金		152,077,201.20	241,124,964.04
投资支付的现金		7,178,292,642.87	7,382,212,184.91

质押贷款净增加额			
取得子公司及其他营业单位支付的现金净额			
支付其他与投资活动有关的现金		3,335,266.64	
投资活动现金流出小计		7,333,705,110.71	7,623,337,148.95
投资活动产生的现金流量净额		-87,297,178.72	702,924,214.30
三、筹资活动产生的现金流量：			
吸收投资收到的现金			10,456,200.00
其中：子公司吸收少数股东投资收到的现金			
取得借款收到的现金		890,000,000.00	190,000,000.00
发行债券收到的现金			
收到其他与筹资活动有关的现金			
筹资活动现金流入小计		890,000,000.00	200,456,200.00
偿还债务支付的现金		510,000,000.00	405,000,000.00
分配股利、利润或偿付利息支付的现金		137,449,935.31	129,945,027.14
其中：子公司支付给少数股东的股利、利润			396,578.24
支付其他与筹资活动有关的现金			
筹资活动现金流出小计		647,449,935.31	534,945,027.14
筹资活动产生的现金流量净额		242,550,064.69	-334,488,827.14
四、汇率变动对现金及现金等价物的影响		-33,826,678.44	32,817,073.19
五、现金及现金等价物净增加额		2,987,238.72	431,416,091.54
加：期初现金及现金等价物余额		807,028,218.01	375,612,126.47
六、期末现金及现金等价物余额		810,015,456.73	807,028,218.01

法定代表人：竺晓东 主管会计工作负责人：陈新生 会计机构负责人：胡余红

母公司现金流量表

2017年1—12月

单位：元 币种：人民币

项目	附注	本期发生额	上期发生额
一、经营活动产生的现金流量：			
销售商品、提供劳务收到的现金		488,223,131.62	427,708,681.10
收到的税费返还		14,682,752.35	12,581,084.06
收到其他与经营活动有关的现金		156,120,892.91	49,144,070.47
经营活动现金流入小计		659,026,776.88	489,433,835.63
购买商品、接受劳务支付的现金		364,453,245.52	479,438,677.30
支付给职工以及为职工支付的现金		75,875,340.21	57,568,733.06
支付的各项税费		50,515,657.78	45,092,702.60
支付其他与经营活动有关的现金		691,042,240.85	396,919,167.77
经营活动现金流出小计		1,181,886,484.36	979,019,280.73
经营活动产生的现金流量净额		-522,859,707.48	-489,585,445.10
二、投资活动产生的现金流量：			
收回投资收到的现金		6,162,530,339.25	6,354,886,818.14

取得投资收益收到的现金		50,653,771.56	415,313,575.72
处置固定资产、无形资产和其他长期资产收回的现金净额		8,696,082.80	26,180,048.41
处置子公司及其他营业单位收到的现金净额			
收到其他与投资活动有关的现金			
投资活动现金流入小计		6,221,880,193.61	6,796,380,442.27
购建固定资产、无形资产和其他长期资产支付的现金		54,169,186.43	57,032,283.79
投资支付的现金		5,842,120,020.47	6,057,062,184.91
取得子公司及其他营业单位支付的现金净额			
支付其他与投资活动有关的现金			
投资活动现金流出小计		5,896,289,206.90	6,114,094,468.70
投资活动产生的现金流量净额		325,590,986.71	682,285,973.57
三、筹资活动产生的现金流量：			
吸收投资收到的现金			10,456,200.00
取得借款收到的现金		570,000,000.00	190,000,000.00
发行债券收到的现金			
收到其他与筹资活动有关的现金			
筹资活动现金流入小计		570,000,000.00	200,456,200.00
偿还债务支付的现金		290,000,000.00	190,000,000.00
分配股利、利润或偿付利息支付的现金		131,653,711.96	125,486,275.12
支付其他与筹资活动有关的现金			
筹资活动现金流出小计		421,653,711.96	315,486,275.12
筹资活动产生的现金流量净额		148,346,288.04	-115,030,075.12
四、汇率变动对现金及现金等价物的影响		-2,383,984.45	3,442,444.52
五、现金及现金等价物净增加额		-51,306,417.18	81,112,897.87
加：期初现金及现金等价物余额		190,176,527.57	109,063,629.70
六、期末现金及现金等价物余额		138,870,110.39	190,176,527.57

法定代表人：竺晓东 主管会计工作负责人：陈新生 会计机构负责人：胡余红

合并所有者权益变动表
2017 年 1—12 月

单位:元 币种:人民币

项目	本期												
	归属于母公司所有者权益										少数股东权益	所有者权益合计	
	股本	其他权益工具			资本公 积	减:库存 股	其他综 合收益	专项储 备	盈余公 积	一般风 险准备			未分配 利润
	优先股	永续债	其他										
一、上年期末余额	557,486,925.00				665,781,238.24	129,206,870.00	216,251,257.15		280,227,475.60		2,932,242,648.37	88,729,782.15	4,611,512,456.51
加: 会计政策变更													
前期差错更正													
同一控制下企业合并													
其他													
二、本年期初余额	557,486,925.00				665,781,238.24	129,206,870.00	216,251,257.15		280,227,475.60		2,932,242,648.37	88,729,782.15	4,611,512,456.51
三、本期增减变动金额(减少以“-”号填列)	-415,000.00				6,295,650.00	-55,612,480.00	-179,120,555.98		9,103,774.31		302,303,612.82	8,702,628.77	202,482,589.92
(一) 综合收益总额							-179,120,555.98				422,904,772.13	14,036,594.36	257,820,810.51
(二)所有者投入和减少资本	-415,000.00				6,295,650.00	-55,612,480.00						-5,333,965.59	56,159,164.41
1. 股东投入的普通股	-415,000.00				-2,960,350.00	-55,612,480.00						-5,333,965.59	46,903,164.41
2. 其他权益工具持有者投入资本													
3. 股份支付计入所有者权益的金额					9,256,000.00								9,256,000.00
4. 其他													

(三) 利润分配									9,103,774.31		-120,601,159.31		-111,497,385.00
1. 提取盈余公积									9,103,774.31		-9,103,774.31		
2. 提取一般风险准备													
3. 对所有者(或股东)的分配											-111,497,385.00		-111,497,385.00
4. 其他													
(四)所有者权益内部结转													
1. 资本公积转增资本(或股本)													
2. 盈余公积转增资本(或股本)													
3. 盈余公积弥补亏损													
4. 其他													
(五)专项储备													
1. 本期提取													
2. 本期使用													
(六)其他													
四、本期期末余额	557,071,925.00				672,076,888.24	73,594,390.00	37,130,701.17		289,331,249.91		3,234,546,261.19	97,432,410.92	4,813,995,046.43

项目	上期												
	归属于母公司所有者权益										少数股东权益	所有者权益合计	
	股本	其他权益工具			资本公积	减:库存股	其他综合收益	专项储备	盈余公积	一般风险准备			未分配利润
	优先股	永续债	其他										
一、上年期末余额	556,421,925.00				656,421,390.56	168,550,400.00	1,303,259.63		280,227,475.60		2,243,743,707.96	53,761,706.92	3,623,329,065.67

加：会计政策变更												
前期差错更正												
同一控制下企业合并												
其他												
二、本年期初余额	556,421,925.00			656,421,390.56	168,550,400.00	1,303,259.63		280,227,475.60		2,243,743,707.96	53,761,706.92	3,623,329,065.67
三、本期增减变动金额（减少以“-”号填列）	1,065,000.00			9,359,847.68	-39,343,530.00	214,947,997.52				688,498,940.41	34,968,075.23	988,183,390.84
（一）综合收益总额						214,947,997.52				799,721,325.41	35,364,653.47	1,050,033,976.40
（二）所有者投入和减少资本	1,065,000.00			9,359,847.68	-39,343,530.00							49,768,377.68
1. 股东投入的普通股	1,065,000.00			9,391,200.00	-39,343,530.00							49,799,730.00
2. 其他权益工具持有者投入资本												
3. 股份支付计入所有者权益的金额				12,665,900.00								12,665,900.00
4. 其他				-12,697,252.32								-12,697,252.32
（三）利润分配										-111,222,385.00	-396,578.24	-111,618,963.24
1. 提取盈余公积												
2. 提取一般风险准备												
3. 对所有者（或股东）的分配										-111,222,385.00	-396,578.24	-111,618,963.24
4. 其他												
（四）所有者权益内部结转												
1. 资本公积转增资本（或股本）												
2. 盈余公积转增资本（或股本）												

3. 盈余公积弥补亏损													
4. 其他													
(五) 专项储备													
1. 本期提取													
2. 本期使用													
(六) 其他													
四、本期期末余额	557,486,925.00				665,781,238.24	129,206,870.00	216,251,257.15		280,227,475.60		2,932,242,648.37	88,729,782.15	4,611,512,456.51

法定代表人：竺晓东 主管会计工作负责人：陈新生 会计机构负责人：胡余红

母公司所有者权益变动表

2017 年 1—12 月

单位：元 币种：人民币

项目	本期										
	股本	其他权益工具			资本公积	减：库存股	其他综合收益	专项储备	盈余公积	未分配利润	所有者权益合计
		优先股	永续债	其他							
一、上年期末余额	557,486,925.00				856,015,579.97	129,206,870.00	129,955,138.16		280,227,475.60	2,232,884,962.32	3,927,363,211.05
加：会计政策变更											
前期差错更正											
其他											
二、本年期初余额	557,486,925.00				856,015,579.97	129,206,870.00	129,955,138.16		280,227,475.60	2,232,884,962.32	3,927,363,211.05
三、本期增减变动金额（减少以“-”号填列）	-415,000.00				6,295,650.00	-55,612,480.00	-104,203,881.05		9,103,774.31	-29,563,416.18	-63,170,392.92
(一) 综合收益总额							-104,203,881.05			91,037,743.13	-13,166,137.92
(二) 所有者投入和减少资本	-415,000.00				6,295,650.00	-55,612,480.00					61,493,130.00
1. 股东投入的普通股	-415,000.00				-2,960,350.00	-55,612,480.00					52,237,130.00

2. 其他权益工具持有者投入资本											
3. 股份支付计入所有者权益的金额					9,256,000.00						9,256,000.00
4. 其他											
(三) 利润分配									9,103,774.31	-120,601,159.31	-111,497,385.00
1. 提取盈余公积									9,103,774.31	-9,103,774.31	
2. 对所有者(或股东)的分配										-111,497,385.00	-111,497,385.00
3. 其他											
(四) 所有者权益内部结转											
1. 资本公积转增资本(或股本)											
2. 盈余公积转增资本(或股本)											
3. 盈余公积弥补亏损											
4. 其他											
(五) 专项储备											
1. 本期提取											
2. 本期使用											
(六) 其他											
四、本期期末余额	557,071,925.00				862,311,229.97	73,594,390.00	25,751,257.11		289,331,249.91	2,203,321,546.14	3,864,192,818.13

项目	上期										
	股本	其他权益工具			资本公积	减：库存股	其他综合收益	专项储备	盈余公积	未分配利润	所有者权益合计
		优先股	永续债	其他							
一、上年期末余额	556,421,925.00				833,958,479.97	168,550,400.00	2,516,000.00		280,227,475.60	1,805,148,827.80	3,309,722,308.37
加：会计政策变更											
前期差错更正											

其他											
二、本年期初余额	556,421,925.00				833,958,479.97	168,550,400.00	2,516,000.00		280,227,475.60	1,805,148,827.80	3,309,722,308.37
三、本期增减变动金额（减少以“-”号填列）	1,065,000.00				22,057,100.00	-39,343,530.00	127,439,138.16			427,736,134.52	617,640,902.68
（一）综合收益总额							127,439,138.16			538,958,519.52	666,397,657.68
（二）所有者投入和减少资本	1,065,000.00				22,057,100.00	-39,343,530.00					62,465,630.00
1. 股东投入的普通股	1,065,000.00				9,391,200.00	-39,343,530.00					49,799,730.00
2. 其他权益工具持有者投入资本											
3. 股份支付计入所有者权益的金额					12,665,900.00						12,665,900.00
4. 其他											
（三）利润分配										-111,222,385.00	-111,222,385.00
1. 提取盈余公积											
2. 对所有者（或股东）的分配										-111,222,385.00	-111,222,385.00
3. 其他											
（四）所有者权益内部结转											
1. 资本公积转增资本（或股本）											
2. 盈余公积转增资本（或股本）											
3. 盈余公积弥补亏损											
4. 其他											
（五）专项储备											
1. 本期提取											
2. 本期使用											
（六）其他											
四、本期期末余额	557,486,925.00				856,015,579.97	129,206,870.00	129,955,138.16		280,227,475.60	2,232,884,962.32	3,927,363,211.05

法定代表人：竺晓东 主管会计工作负责人：陈新生 会计机构负责人：胡余红

三、公司基本情况

1. 公司概况

√适用 □不适用

宁波韵升股份有限公司(以下简称公司), 原名宁波韵声(集团)股份有限公司, 系 1994 年 1 月经宁波市体改委甬股改[1994]4 号文批准, 由韵升控股集团有限公司(原名宁波市东方机芯总厂、宁波韵声精机公司)、宁波中农信国际贸易总公司、宁波信达中建置业有限公司(原名宁波中建房地产开发公司江东分公司)、宁波江东曙光工业公司、鄞县东方压铸厂五家单位发起, 并吸收内部职工参股, 以定向募集方式设立的股份有限公司。公司成立于 1994 年 6 月 30 日。经中国证券监督管理委员会证监发行字[2000]134 号文核准, 公司于 2000 年 10 月 12 日向社会公开发行股票, 并于 2000 年 10 月 30 日在上海证券交易所挂牌交易。

公司经营范围: 磁性材料、汽车电机、伺服电动机及其驱动系统、机器人、无损检测仪器仪表、汽车配件、模具的制造、技术咨询; 自有房屋、机械设备租赁; 自营和代理各类货物和技术的进出口, 但国家限定经营或禁止进出口的货物和技术除外; 机电产品的批发、零售; 普通货物的仓储; 实业投资。

公司注册资本: 557, 071, 925. 00 元人民币。

统一社会信用代码: 91330200711150195X。

公司住所: 浙江省宁波市鄞州区民安路 348 号。

本财务报表经本公司第八届董事会第二十六次会议于 2018 年 4 月 13 日决议批准报出。

2. 合并财务报表范围

√适用 □不适用

截止 2017 年 12 月 31 日, 本公司纳入合并范围的子公司共 17 户, 新设 1 户, 减少 3 户, 清单如下:

序号	子公司名称	本期新增/减少
1	宁波韵升强磁材料有限公司	未变动
2	宁波韵升磁性材料有限公司	未变动
3	包头韵升强磁材料有限公司	未变动
4	宁波韵升高科磁业有限公司	未变动
5	宁波韵升磁体元件技术有限公司	未变动
6	宁波韵升特种金属材料有限公司	未变动
7	Yunsheng Magnetics (Europe) GmbH	未变动
8	宁波韵升粘结磁体有限公司	未变动
9	宁波韵升投资有限公司	未变动
10	宁波韵升高新技术研究院	未变动

序号	子公司名称	本期新增/减少
11	宁波韵升发电机有限公司	未变动
12	宁波高新区韵升新材料装备技术有限公司	未变动
13	YUN SHENG (U. S. A) INC	未变动
14	宁波韵升伺服科技有限公司	未变动
15	宁波韵升涂覆科技有限公司	本期新设
16	北京盛磁科技有限公司	未变动
17	青岛盛磁科技有限公司	未变动

本期合并财务报表范围情况详见本附注七“在其他主体中的权益”，本公司本期合并范围无变动。

四、财务报表的编制基础

1. 编制基础

本公司以持续经营为基础，根据实际发生的交易和事项，按照财政部颁布的《企业会计准则—基本准则》及具体会计准则、应用指南、解释以及其他相关规定进行确认和计量，在此基础上编制财务报表。

2. 持续经营

适用 不适用

公司已评价自报告期末起至少 12 个月的持续经营能力，本公司管理层相信公司能自本财务报表批准日后不短于 12 个月的可预见未来期间内持续经营。因此，本公司以持续经营为基础编制截至 2017 年 12 月 31 日止的财务报表。

五、重要会计政策及会计估计

具体会计政策和会计估计提示：

适用 不适用

本公司根据实际生产经营特点，依据相关企业会计准则的规定，对收入确认、存货、固定资产等交易和事项制定了若干项具体会计政策和会计估计，详见本附注三之“11 存货”、“14 固定资产”、“23 收入”各项描述。

1. 遵循企业会计准则的声明

本公司所编制的财务报表符合企业会计准则的要求，真实、完整地反映了公司的财务状况、经营成果、股东权益变动和现金流量等有关信息。

2. 会计期间

本公司会计年度自公历 1 月 1 日起至 12 月 31 日止。

3. 营业周期

适用 不适用

以 12 个月作为一个营业周期，并以其作为资产和负债的流动性划分标准。

4. 记账本位币

本公司的记账本位币为人民币。

5. 同一控制下和非同一控制下企业合并的会计处理方法

适用 不适用

(1) 同一控制下企业合并

参与合并的各方在合并前后均受同一方或相同的多方最终控制且该控制并非暂时性的，为同一控制下企业合并。合并方在企业合并中取得的资产和负债，按合并日在被合并方的账面价值计量。合并方取得的净资产账面价值与支付的合并对价账面价值（或发行股份面值总额）的差额，调整资本公积（股本溢价），资本公积（股本溢价）不足以冲减的，调整留存收益。合并日为合并方实际取得对被合并方控制权的日期。

(2) 非同一控制下企业合并

参与合并的各方在合并前后不受同一方或相同的多方最终控制的，为非同一控制下企业合并。购买方支付的合并成本是为取得被购买方控制权而支付的资产、发生或承担的负债以及发行的权益性证券在购买日的公允价值之和。付出资产的公允价值与其账面价值的差额，计入当期损益。购买日是指购买方实际取得对被购买方控制权的日期。

购买方在购买日对合并成本进行分配，确认所取得的被购买方各项可辨认资产、负债及或有负债的公允价值。合并成本大于合并中取得的被购买方可辨认净资产公允价值份额的差额，确认为商誉；合并成本小于合并中取得的被购买方可辨认净资产公允价值份额的差额，计入当期损益。

通过多次交易分步实现的非同一控制下企业合并，在个别财务报表中，以购买日之前所持被购买方的股权投资的账面价值与购买日新增投资成本之和，作为该项投资的初始投资成本；购买日之前持有的被购买方的股权涉及其他综合收益的，在处置该项投资时将与其相关的其他综合收益转入当期投资收益。在合并财务报表中，对于购买日之前持有的被购买方的股权，按照该股权在购买日的公允价值进行重新计量，公允价值与其账面价值的差额计入当期投资收益；购买日之前持有的被购买方的股权涉及其他综合收益的，与其相关的其他综合收益转为购买日所属当期投资收益。

6. 合并财务报表的编制方法

适用 不适用

合并财务报表的合并范围包括本公司及本公司的子公司。子公司的经营成果和财务状况由控制开始日起至控制结束日止包含于合并财务报表中。

本公司通过同一控制下企业合并取得的子公司，在编制合并当期财务报表时，视同被合并子公司在本公司最终控制方对其实施控制时纳入合并范围，并对合并财务报表的期初数以及前期比较报表进行相应调整。

本公司通过非同一控制下企业合并取得的子公司，在编制合并当期财务报表时，以购买日确定的各项可辨认资产、负债的公允价值为基础对子公司的财务报表进行调整，并自购买日起将被合并子公司纳入合并范围。

子公司所采用的会计期间或会计政策与本公司不一致时，在编制合并财务报表时按本公司的会计期间或会计政策对子公司的财务报表进行必要的调整。合并范围内企业之间所有重大交易、余额以及未实现损益在编制合并财务报表时予以抵消。内部交易发生的未实现损失，有证据表明该损失是相关资产减值损失的，则不予抵消。

子公司少数股东应占的权益和损益分别在合并资产负债表中股东权益项目下和合并利润表中净利润项目下单独列示。

因处置部分股权投资或其他原因丧失了对原有子公司控制权的，在个别财务报表中，对于处置的股权，按照《企业会计准则第 2 号——长期股权投资》的规定进行会计处理；同时，对于剩余股权，按其账面价值确认为长期股权投资或其他相关金融资产。处置后的剩余股权能够对原有子公司实施共同控制或重大影响的，按有关成本法转为权益法的相关规定进行会计处理。在合并财务报表中，对于剩余股权，按照其在丧失控制权日的公允价值进行重新计量。处置股权取得的对价与剩余股权公允价值之和，减去按原持股比例计算应享有原有子公司自购买日开始持续计算的净资产的份额之间的差额，计入丧失控制权当期的投资收益。与原有子公司股权投资相关的其他综合收益，在丧失控制权时转为当期投资收益

通过多次交易分步处置对子公司股权投资直至丧失控制权的，需考虑各项交易是否构成一揽子交易，处置对子公司股权投资的各项交易的条款、条件以及经济影响符合以下一种或多种情况，表明应将多次交易事项作为一揽子交易进行会计处理：（1）这些交易是同时或者在考虑了彼此影响的情况下订立的；（2）这些交易整体才能达成一项完整的商业结果；（3）一项交易的发生取决于其他至少一项交易的发生；（4）一项交易单独看是不经济的，但是和其他交易一并考虑时是经济的。

不属于一揽子交易的，对其中每一项交易分别按照前述进行会计处理；若各项交易属于一揽子交易的，将各项交易作为一项处置子公司并丧失控制权的交易进行会计处理；但是，在丧失控制权之前每一次处置价款与处置投资对应的享有该子公司净资产份额的差额，在合并财务报表中确认为其他综合收益，在丧失控制权时一并转入丧失控制权当期的损益。

7. 合营安排分类及共同经营会计处理方法

适用 不适用

8. 现金及现金等价物的确定标准

现金等价物是指企业持有的期限短（一般指从购买日起三个月内到期）、流动性强、易于转换为已知金额现金、价值变动风险很小的投资。

9. 外币业务和外币报表折算

√适用 □不适用

（1）外币交易的会计处理

发生外币交易时，采用交易发生日的即期汇率将外币金额折算为人民币金额。

于资产负债表日，外币货币性项目采用资产负债表日的即期汇率折算为人民币，所产生的折算差额，除根据借款费用核算方法应予资本化的，计入当期损益。以历史成本计量的外币非货币性项目，于资产负债表日仍采用交易发生日的即期汇率折算。

（2）外币财务报表的折算

境外经营的资产负债表中的资产和负债项目，采用资产负债表日的即期汇率折算，股东权益项目除未分配利润项目外，其他项目采用发生时的即期汇率折算。境外经营的利润表中的收入和费用项目，采用年平均汇率折算。上述折算产生的外币报表折算差额，在股东权益中单独列示

10. 金融工具

√适用 □不适用

（1）金融资产

①金融资产于初始确认时分类为以公允价值计量且其变动计入当期损益的金融资产、贷款及应收款项、持有至到期投资和可供出售金融资产。金融资产的分类取决于本公司对金融资产的持有意图和持有能力。

②金融资产于本公司成为金融工具合同的一方时，按公允价值确认。对于以公允价值计量且其变动计入当期损益的金融资产，相关交易费用直接计入当期损益；对于其他类别的金融资产，相关交易费用计入初始确认金额。

③金融资产的后续计量

以公允价值计量且其变动计入当期损益的金融资产，采用公允价值进行后续计量，公允价值变动形成的利得或损失，计入当期损益。

贷款及应收款项和持有至到期投资，采用实际利率法，按摊余成本进行后续计量，终止确认、减值以及摊销形成的利得或损失，计入当期损益。

可供出售金融资产，采用公允价值进行后续计量，公允价值变动计入其他综合收益，在该可供出售金融资产发生减值或终止确认时转出，计入当期损益。可供出售债务工具投资在持有期间按实际利率法计算的利息，计入当期损益。可供出售权益工具投资的现金股利，在被投资单位宣告发放股利时计入当期损益。

④金融资产减值

本公司在期末对以公允价值计量且其变动计入当期损益的金融资产以外的金融资产的账面价值进行检查，有客观证据表明该金融资产发生减值的，确认减值损失，计提减值准备。

A、以摊余成本计量的金融资产的减值准备，按该金融资产预计未来现金流量现值低于其账面价值的差额计提，计入当期损益。

本公司对单项金额重大的金融资产单独进行减值测试，对单项金额不重大的金融资产，单独或包括在具有类似信用风险特征的金融资产组合中进行减值测试。单独测试未发生减值的金融资产，无论单项金额重大与否，仍将包括在具有类似信用风险特征的金融资产组合中再进行减值测试。已单独确认减值损失的金融资产，不包括在具有类似信用风险特征的金融资产组合中进行减值测试。

对以摊余成本计量的金融资产确认资产减值损失后，如有客观证据表明该金融资产价值已经恢复，且客观上与确认该损失后发生的事项有关，原确认的减值损失予以转回，计入当期损益。

B、可供出售金融资产减值：

当综合相关因素判断可供出售权益工具投资公允价值下跌是严重或非暂时性下跌时，表明该可供出售权益工具投资发生减值。其中“严重下跌”是指公允价值下跌幅度累计超过 50%；“非暂时性下跌”是指公允价值连续下跌时间超过 12 个月。

可供出售金融资产的公允价值发生非暂时性下跌时，即使该金融资产没有终止确认，原直接计入其他综合收益的因公允价值下降形成的累计损失，予以转出，计入当期损益。

对可供出售债务工具投资确认资产减值损失后，如有客观证据表明该金融资产价值已经恢复，且客观上与确认该损失后发生的事项有关，原确认的减值损失予以转回，计入当期损益。

可供出售权益工具投资发生的减值损失，不通过损益转回。

⑤金融资产终止确认

当收取某项金融资产的现金流量的合同权利终止或将所有权上几乎所有的风险和报酬转移时，本公司终止确认该金融资产。

金融资产整体转移满足终止确认条件的，本公司将下列两项金额的差额计入当期损益：

A、所转移金融资产的账面价值；

B、因转移而收到的对价，与原直接计入股东权益的公允价值变动累计额之和。

(2) 金融负债

①金融负债于初始确认时分类为以公允价值计量且其变动计入当期损益的金融负债和其他金融负债。

②金融负债在初始确认时以公允价值计量。对于以公允价值计量且其变动计入当期损益的金融负债，相关交易费用直接计入当期损益；对于其他金融负债，相关交易费用计入初始确认金额。

③金融负债的后续计量

A、以公允价值计量且其变动计入当期损益的金融负债，包括交易性金融负债和指定为以公允价值计量且其变动计入当期损益的金融负债，采用公允价值进行后续计量，公允价值变动形成的利得或损失，计入当期损益。

B、其他金融负债，采用实际利率法，按摊余成本进行后续计量。

④金融负债终止确认

金融负债的现时义务全部或部分已经解除的，本公司终止确认该金融负债或其一部分。

(3) 金融资产和金融负债的公允价值确定方法

①如果金融资产或金融负债存在活跃市场，则采用活跃市场中的报价确定其公允价值。

②如果金融资产或金融负债不存在活跃市场，则采用估值技术确定其公允价值。

11. 应收款项

(1). 单项金额重大并单独计提坏账准备的应收款项

√适用 □不适用

单项金额重大的判断依据或金额标准	期末余额 200 万元以上（含）
单项金额重大并单项计提坏账准备的计提方法	单独进行减值测试，根据其预计未来现金流量现值低于其账面价值的差额，确认减值损失，计提坏账准备。

(2). 按信用风险特征组合计提坏账准备的应收款项:

√适用 □不适用

按信用风险特征组合计提坏账准备的计提方法（账龄分析法、余额百分比法、其他方法）	
账龄分析法组合	相同账龄的应收款项具有类似信用风险特征。根据其账龄按公司制定的坏账准备比例计提坏账准备。

组合中，采用账龄分析法计提坏账准备的

√适用 □不适用

账龄	应收账款计提比例 (%)	其他应收款计提比例 (%)
1 年以内（含 1 年）	5	5
1—2 年	10	10
2—3 年	30	30
3—4 年	50	50
4—5 年	50	50
5 年以上	100	100

组合中，采用余额百分比法计提坏账准备的

□适用 √不适用

组合中，采用其他方法计提坏账准备的

□适用 √不适用

(3). 单项金额不重大但单独计提坏账准备的应收款项:√适用 不适用

单项计提坏账准备的理由	应收款项的未来现金流量现值与以账龄为信用风险特征的应收款项组合的未来现金流量现值存在显著差异。
坏账准备的计提方法	单独进行减值测试, 根据其预计未来现金流量现值低于其账面价值的差额, 确认减值损失, 计提坏账准备。

12. 存货√适用 不适用

(1) 本公司存货包括原材料、委托加工材料、在产品、产成品、周转材料等。

(2) 原材料、产成品发出时采用加权平均法核算。

(3) 存货可变现净值的确定依据及存货跌价准备的计提方法

存货可变现净值按存货的估计售价减去至完工时估计将要发生的成本、估计的销售费用以及相关税费后的金额确定。

期末, 按照单个存货成本高于可变现净值的差额计提存货跌价准备, 计入当期损益; 以前减记存货价值的影响因素已经消失的, 减记的金额应当予以恢复, 并在原已计提的存货跌价准备金额内转回, 转回的金额计入当期损益。对于数量繁多、单价较低的存货, 按存货类别计提存货跌价准备。

(4) 本公司存货盘存采用永续盘存制。

(5) 周转材料包括低值易耗品和包装物等, 在领用时采用一次转销法进行摊销。

13. 持有待售资产√适用 不适用

本公司将在当前状况下根据惯常条款可立即出售, 已经作出处置决议、已经与受让方签订了不可撤销的转让协议、并且该项转让将在一年内完成的固定资产、无形资产、成本模式后续计量的投资性房地产、长期股权投资等非流动资产(不包括递延所得税资产), 划分为持有待售资产。按账面价值与预计可变现净值孰低者计量持有待售资产, 账面价值高于预计可变现净值之间的差额确认为资产减值损失。

14. 长期股权投资√适用 不适用

(1) 重大影响、共同控制的判断标准

①本公司结合以下情形综合考虑是否对被投资单位具有重大影响：是否在被投资单位董事会或类似权利机构中派有代表；是否参与被投资单位财务和经营政策制定过程；是否与被投资单位之间发生重要交易；是否向被投资单位派出管理人员；是否向被投资单位提供关键技术资料。

②若本公司与其他参与方均受某合营安排的约束，任何一个参与方不能单独控制该安排，任何一个参与方均能够阻止其他参与方或参与方组合单独控制该安排，本公司判断对该项合营安排具有共同控制。

（2）投资成本确定

①企业合并形成的长期股权投资，按以下方法确定投资成本：

A、对于同一控制下企业合并形成的对子公司投资，以在合并日取得被合并方所有者权益在最终控制方合并财务报表中账面价值的份额作为长期股权投资的投资成本。

分步实现的同一控制下企业合并，在合并日根据合并后应享有被合并方净资产在最终控制方合并财务报表中的账面价值的份额，确定长期股权投资的初始投资成本；初始投资成本与达到合并前长期股权投资账面价值加上合并日进一步取得股份新支付对价的账面价值之和的差额，调整资本公积（资/股本溢价），资本公积不足冲减的，冲减留存收益。合并日之前持有的股权投资，因采用权益法核算或金融工具确认和计量准则核算而确认的其他综合收益暂不进行会计处理，直至处置该项投资时采用与投资单位直接处置相关资产或负债相同的基础进行会计处理；因采用权益法核算而确认的被投资单位净资产中除净损益、其他综合收益和利润分配以外的所有者权益其他变动，暂不进行会计处理，直至处置该项投资时转入当期损益。其中，处置后的剩余股权根据本准则采用成本法或权益法核算的，其他综合收益和其他所有者权益应按比例结转，处置后的剩余股权改按金融工具确认和计量准则进行会计处理的，其他综合收益和其他所有者权益应全部结转。

B、对于非同一控制下企业合并形成的对子公司投资，以企业合并成本作为投资成本。

追加投资能够对非同一控制下的被投资单位实施控制的，以购买日之前所持被购买方的股权投资的账面价值与购买日新增投资成本之和，作为改按成本法核算的初始投资成本；购买日之前持有的被购买方的股权投资因采用权益法核算而确认的其他综合收益，在处置该项投资时采用与被投资单位直接处置相关资产或负债相同的基础进行会计处理。购买日之前持有的股权投资按照《企业会计准则第 22 号——金融工具确认和计量》有关规定进行会计处理的，原计入其他综合收益的累计公允价值变动应当在改按成本法核算时转入当期损益。

②除企业合并形成的长期股权投资以外，其他方式取得的长期股权投资，按以下方法确定投资成本：

A、以支付现金取得的长期股权投资，按实际支付的购买价款作为投资成本。

B、以发行权益性证券取得的长期股权投资，按发行权益性证券的公允价值作为投资成本。

③因追加投资等原因，能够对被投资单位单位施加重大影响或实施共同控制但不构成控制的，应当按照《企业会计准则第 22 号——金融工具确认和计量》确定的原持有股权的公允价值加上新

增投资成本之和，作为改按权益法核算的初始投资成本。原持有的股权投资分类为可供出售金融资产的，其公允价值与账面价值之间的差额，以及原计入其他综合收益的累计公允价值变动应当转入改按权益法核算的当期损益。

（3）后续计量及损益确认方法

①对子公司投资

在合并财务报表中，对子公司投资按附注三、6 进行处理。

在母公司财务报表中，对子公司投资采用成本法核算，在被投资单位宣告分派的现金股利或利润时，确认投资收益。

②对合营企业投资和对联营企业投资

对合营企业投资和对联营企业投资采用权益法核算，具体会计处理包括：

对于初始投资成本大于投资时应享有被投资单位可辨认净资产公允价值份额的，其差额包含在长期股权投资成本中；对于初始投资成本小于投资时应享有被投资单位可辨认净资产公允价值份额的，其差额计入当期损益，同时调整长期股权投资成本。

取得对合营企业投资和对联营企业投资后，按照应享有或应分担的被投资单位实现的净损益和其他综合收益的份额，分别确认投资损益和其他综合收益并调整长期股权投资的账面价值；按照被投资单位宣告分派的现金股利或利润应分得的部分，相应减少长期股权投资的账面价值。

在计算应享有或应分担的被投资单位实现的净损益的份额时，以取得投资时被投资单位可辨认净资产的公允价值为基础确定，对于被投资单位的会计政策或会计期间与本公司不同的，权益法核算时按照本公司的会计政策或会计期间对被投资单位的财务报表进行必要调整。与合营企业和联营企业之间内部交易产生的未实现损益按照持股比例计算归属于本公司的部分，在权益法核算时予以抵消。内部交易产生的未实现损失，有证据表明该损失是相关资产减值损失的，则全额确认该损失。

对合营企业或联营企业发生的净亏损，除本公司负有承担额外损失义务外，以长期股权投资的账面价值以及其他实质上构成对被投资单位净投资的长期权益减记至零为限。被投资企业以后实现净利润的，在收益分享额弥补未确认的亏损分担额后，恢复确认收益分享额。

对于被投资单位除净损益、其他综合收益和利润分配以外所有者权益的其他变动，调整长期股权投资的账面价值并计入资本公积。处置该项投资时，将原计入资本公积的部分按相应比例转入当期损益。

（3）处置长期股权投资，其账面价值与实际取得价款的差额计入当期损益，采用权益法核算的长期股权投资，处置时，采用与被投资单位直接处置相关资产或负债相同的基础，按相应比例对原计入其他综合收益的部分进行会计处理。

因处置部分权益性投资等原因丧失了对被投资单位共同控制或重大影响的，处置后的剩余股权按《企业会计准则第 22 号——金融工具确认和计量》核算，其在丧失共同控制或重大影响之日的公允价值与账面价值间的差额计入当期损益。原股权投资因采用权益法核算而确认的其他综合

收益，应当在终止采用权益法核算时采用与被投资单位直接处置相关资产或负债相同的基础进行会计处理。

因处置部分权益性投资等原因丧失了对被投资单位控制的，在编制个别财务报表时，处置后的剩余股权能够对被投资单位实施共同控制或重大影响的，改按权益法核算，并对剩余股权视同自取得时即采用权益法核算进行调整。处置后剩余股权不能对被投资单位实施共同控制或重大影响的，按《企业会计准则第 22 号——金融工具确认和计量》的有关规定进行会计处理，其在丧失控制权之日的公允价值与账面价值间的差额计入当期损益。

15. 投资性房地产

(1). 如果采用成本计量模式的：

本公司采用成本模式对投资性房地产进行后续计量，在使用寿命内扣除预计净残值后按年限平均法计提折旧或进行摊销。

类别	使用寿命	预计净残值率	年折旧（摊销）率
房屋建筑物	40	5%	2.38%
土地使用权	50		2%

16. 固定资产

(1). 确认条件

适用 不适用

固定资产是指为生产商品、提供劳务、出租或经营管理而持有的，使用寿命超过一个会计年度的有形资产。

(2). 折旧方法

适用 不适用

类别	折旧方法	折旧年限（年）	残值率	年折旧率
房屋建筑物	直线法	40	5	2.38
机器设备	直线法	5-10	5	9.5-19
其他设备	直线法	5-10	5	9.5-19

本公司采用直线法计提固定资产折旧，各类固定资产使用寿命、预计净残值率和年折旧率如上表。本公司至少在每年年度终了对固定资产的使用寿命、预计净残值和折旧方法进行复核

(3). 融资租入固定资产的认定依据、计价和折旧方法

适用 不适用

17. 在建工程

适用 不适用

在建工程在达到预定可使用状态时，按实际发生的全部支出转入固定资产核算。

18. 借款费用

适用 不适用

(1) 借款费用包括借款利息、折价或溢价的摊销、辅助费用以及因外币借款而发生的汇兑差额等。可直接归属于符合资本化条件的资产的购建或者生产的借款费用，予以资本化，计入相关资产成本；其他借款费用计入当期损益。

(2) 当资产支出已经发生、借款费用已经发生且为使资产达到预定可使用或者可销售状态所必要的购建或者生产活动已经开始时，开始借款费用的资本化。符合资本化条件的资产在购建或者生产过程中发生非正常中断、且中断时间连续超过 3 个月的，暂停借款费用的资本化。当所购建或者生产的资产达到预定可使用或者可销售状态时，停止借款费用的资本化，以后发生的借款费用计入当期损益。

(3) 借款费用资本化金额的计算方法

①为购建或者生产符合资本化条件的资产而借入的专门借款所发生的借款费用（包括借款利息、折价或溢价的摊销、辅助费用、外币专门借款本金和利息的汇兑差额），其资本化金额为在资本化期间内专门借款实际发生的借款费用减去尚未动用的借款资金存入银行取得的利息收入或进行暂时性投资取得的投资收益后的金额。

②为购建或者生产符合资本化条件的资产而占用的一般借款所发生的借款费用（包括借款利息、折价或溢价的摊销），其资本化金额根据在资本化期间内累计资产支出超过专门借款部分的资产支出加权平均数乘以所占用一般借款的资本化率计算确定。

19. 生物资产

适用 不适用

20. 油气资产

适用 不适用

21. 无形资产

(1). 计价方法、使用寿命、减值测试

适用 不适用

(1) 无形资产按照取得时的成本进行初始计量。

(2) 无形资产的摊销方法

①对于使用寿命有限的无形资产，在使用寿命期限内，采用直线法摊销。

类 别	使用寿命
土地使用权	50
非专利技术	10

类 别	使用寿命
软件	5-10

本公司至少于每年年度终了对无形资产的使用寿命及摊销方法进行复核。

②对于使用寿命不确定的无形资产，不摊销。于每年年度终了，对使用寿命不确定的无形资产的使用寿命进行复核，如果有证据表明其使用寿命是有限的，则估计其使用寿命，并按其使用寿命进行摊销。

(2). 内部研究开发支出会计政策

√适用 □不适用

①划分公司内部研究开发项目研究阶段和开发阶段的具体标准

研究是指为获取并理解新的科学或技术知识而进行的独创性的有计划调查。开发是指在进行商业性生产或使用前，将研究成果或其他知识应用于一项或若干项计划或设计，以生产出新的或具有实质性改进的材料、装置、产品或获得新工序等。

②研究阶段的支出，于发生时计入当期损益。开发阶段的支出，同时满足下列条件的，予以资本化：

- A、完成该无形资产以使其能够使用或出售在技术上具有可行性；
- B、具有完成该无形资产并使用或出售的意图；
- C、无形资产产生经济利益的方式，包括能够证明运用该无形资产生产的产品存在市场或无形资产自身存在市场，无形资产将在内部使用的，应当证明其有用性；
- D、有足够的技术、财务资源和其他资源支持，以完成该无形资产的开发，并有能力使用或出售该无形资产；
- E、归属于该无形资产开发阶段的支出能够可靠地计量。

22. 长期资产减值

√适用 □不适用

本公司在资产负债表日根据内部及外部信息以确定长期股权投资、采用成本模式计量的投资性房地产、固定资产、在建工程、采用成本模式计量的生产性生物资产、油气资产、无形资产等长期资产是否存在减值的迹象，对存在减值迹象的长期资产进行减值测试，估计其可收回金额。此外，无论是否存在减值迹象，本公司至少于每年年度终了对商誉、使用寿命不确定的无形资产以及尚未达到可使用状态的无形资产进行减值测试，估计其可收回金额。

可收回金额的估计结果表明上述长期资产可收回金额低于其账面价值的，其账面价值会减记至可收回金额，减记的金额确认为资产减值损失，计入当期损益，同时计提相应的减值准备。

可收回金额是指资产（或资产组、资产组组合，下同）的公允价值减去处置费用后的净额与资产预计未来现金流量的现值两者之间较高者。

资产组是可以认定的最小资产组合，其产生的现金流入基本上独立于其他资产或者资产组。资产组由创造现金流入相关的资产组成。在认定资产组时，主要考虑该资产组能否独立产生现金流入，同时考虑管理层对生产经营活动的管理方式、以及对资产使用或者处置的决策方式等。

资产的公允价值减去处置费用后的净额，是根据市场参与者在计量日发生的有序交易中，出售一项资产所能收到或者转移一项负债所需支付的价格减去可直接归属于该资产处置费用的金额确定。资产预计未来现金流量的现值，按照资产在持续使用过程中和最终处置时所产生的预计未来现金流量，选择恰当的税前折现率对其进行折现后的金额加以确定。

与资产组或者资产组组合相关的减值损失，先抵减分摊至该资产组或者资产组组合中商誉的账面价值，再根据资产组或者资产组组合中除商誉之外的其他各项资产的账面价值所占比重，按比例抵减其他各项资产的账面价值，但抵减后的各资产的账面价值不得低于该资产的公允价值减去处置费用后的净额（如可确定的）、该资产预计未来现金流量的现值（如可确定的）和零三者之中最高者。

前述长期资产减值损失一经确认，在以后会计期间不得转回。

23. 长期待摊费用

适用 不适用

长期待摊费用按其受益期平均摊销。

项 目	受益期
设备改造及维修支出	3-5 年

如果长期待摊的费用项目不能使以后会计期间受益的，将尚未摊销的该项目的摊余价值全部转入当期损益。

24. 职工薪酬

(1)、短期薪酬的会计处理方法

适用 不适用

本公司按规定参加由政府机构设立的职工社会保障体系，包括基本养老保险、医疗保险、住房公积金及其他社会保障制度，相应的支出于发生时计入相关资产成本或当期损益。

(2)、离职后福利的会计处理方法

适用 不适用

(3)、辞退福利的会计处理方法

适用 不适用

在职工劳动合同到期之前解除与职工的劳动关系，或为鼓励职工自愿接受裁减而提出给予补偿的建议，本公司在下列两者孰早日确认辞退福利产生的职工薪酬负债，并计入当期损益：本公司不能单方面撤回因解除劳动关系计划或裁减建议所提供的辞退福利时；本公司确认与涉及支付辞退福利的重组相关的成本或费用时。

(4)、其他长期职工福利的会计处理方法

适用 不适用

25. 预计负债

适用 不适用

(1) 与或有事项相关的义务同时满足下列条件的，应当确认为预计负债：

- ①该义务是企业承担的现时义务；
- ②履行该义务很可能导致经济利益流出企业；
- ③该义务的金额能够可靠地计量。

(2) 预计负债按照履行相关现时义务所需支出的最佳估计数进行初始计量。

如所需支出存在一个连续范围，且该范围内各种结果发生的可能性相同的，最佳估计数按照该范围内的中间值确定。

在其他情况下，最佳估计数分别下列情况处理：

- ①或有事项涉及单个项目的，按照最可能发生金额确定。
- ②或有事项涉及多个项目的，按照各种可能结果及相关概率计算确定。

26. 股份支付

适用 不适用

(1) 股份支付的种类

股份支付是为了获取职工或其他方提供服务而授予权益工具或者承担以权益工具为基础确定的负债的交易。股份支付分为以权益结算的股份支付和以现金结算的股份支付。

① 以权益结算的股份支付

用以换取职工提供的服务的权益结算的股份支付，以授予职工权益工具在授予日的公允价值计量。该公允价值的金额在完成等待期内的服务或达到规定业绩条件才可行权的情况下，在等待期内以对可行权权益工具数量的最佳估计为基础，按直线法计算计入相关成本或费用，在授予后立即可行权时，在授予日计入相关成本或费用，相应增加资本公积。

用以换取其他方服务的权益结算的股份支付，如果其他方服务的公允价值能够可靠计量，按照其他方服务在取得日的公允价值计量，如果其他方服务的公允价值不能可靠计量，但权益工具的公允价值能够可靠计量的，按照权益工具在服务取得日的公允价值计量，计入相关成本或费用，相应增加股东权益。

② 以现金结算的股份支付

以现金结算的股份支付，按照本公司承担的以股份或其他权益工具为基础确定的负债的公允价值计量。如授予后立即可行权，在授予日计入相关成本或费用，相应增加负债；如须完成等待期内的服务或达到规定业绩条件以后才可行权，在等待期的每个资产负债表日，以对可行权情况

的最佳估计为基础，按照本公司承担负债的公允价值金额，将当期取得的服务计入成本或费用，相应增加负债。

在相关负债结算前的每个资产负债表日以及结算日，对负债的公允价值重新计量，其变动计入当期损益。

(2) 实施、修改、终止股份支付计划的相关会计处理

本公司对股份支付计划进行修改时，若修改增加了所授予权益工具的公允价值，按照权益工具公允价值的增加相应确认取得服务的增加。权益工具公允价值的增加是指修改前后的权益工具在修改日的公允价值之间的差额。若修改减少了股份支付公允价值总额或采用了其他不利于职工的方式，则仍继续对取得的服务进行会计处理，视同该变更从未发生，除非本公司取消了部分或全部已授予的权益工具。

在等待期内，如果取消了授予的权益工具，本公司对取消所授予的权益性工具作为加速行权处理，将剩余等待期内应确认的金额立即计入当期损益，同时确认资本公积。职工或其他方能够选择满足非可行权条件但在等待期内未满足的，本公司将其作为授予权益工具的取消处理。

27. 优先股、永续债等其他金融工具

适用 不适用

28. 收入

适用 不适用

(1) 销售商品收入

在已将商品所有权上的主要风险和报酬转移给购货方，既没有保留通常与所有权相联系的继续管理权，也没有对已售出的商品实施有效控制，收入的金额、相关的已发生或将发生的成本能够可靠地计量，相关的经济利益很可能流入时，确认销售商品收入。

(2) 提供劳务收入

①在交易的完工进度能够可靠地确定，收入的金额、相关的已发生或将发生的成本能够可靠地计量，相关的经济利益很可能流入时，采用完工百分比法确认提供劳务收入。

确定完工进度可以选用下列方法：已完工作的测量，已经提供的劳务占应提供劳务总量的比例，已经发生的成本占估计总成本的比例。

②在提供劳务交易结果不能够可靠估计时，分别下列情况处理：

A、已经发生的劳务成本预计能够得到补偿的，按照已经发生的劳务成本金额确认提供劳务收入，并按相同金额结转劳务成本。

B、已经发生的劳务成本预计不能够得到补偿的，将已经发生的劳务成本计入当期损益，不确认提供劳务收入。

(3) 让渡资产使用权收入

在收入的金额能够可靠地计量，相关的经济利益很可能流入时，确认让渡资产使用权收入。

29. 政府补助**(1)、与资产相关的政府补助判断依据及会计处理方法**√适用 不适用

与资产相关的政府补助，确认为递延收益或冲减相关资产的账面价值。并在相关资产使用寿命内平均分配方法分期计入损益。按照名义金额计量的政府补助，直接计入当期损益。相关资产在使用寿命结束前被出售、转让、报废或发生毁损的，应当将尚未分配的相关递延收益余额转入资产处置当期的损益。

(2)、与收益相关的政府补助判断依据及会计处理方法√适用 不适用

与收益相关的政府补助，用于补偿企业以后期间的相关成本费用或损失的，确认为递延收益，并在确认相关成本费用或损失的期间，计入当期损益或冲减相关成本；用于补偿企业已发生的相关成本费用或损失的，直接计入当期损益或冲减相关成本。

30. 递延所得税资产/递延所得税负债√适用 不适用

本公司采用资产负债表债务法进行所得税会计处理。

除与直接计入股东权益的交易或事项有关的所得税影响计入股东权益外，当期所得税费用和递延所得税费用（或收益）计入当期损益。

当期所得税费用是按本年度应纳税所得额和税法规定的税率计算的预期应交所得税，加上对以前年度应交所得税的调整。

资产负债表日，如果纳税主体拥有以净额结算的法定权利并且意图以净额结算或取得资产、清偿负债同时进行，那么当期所得税资产及当期所得税负债以抵销后的净额列示。

递延所得税资产和递延所得税负债分别根据可抵扣暂时性差异和应纳税暂时性差异确定，按照预期收回资产或清偿债务期间的适用税率计量。暂时性差异是指资产或负债的账面价值与其计税基础之间的差额，包括能够结转以后年度抵扣的亏损和税款递减。递延所得税资产的确认以很可能取得用来抵扣暂时性差异的应纳税所得额为限。

对于既不影响会计利润也不影响应纳税所得额（或可抵扣亏损）的非企业合并交易中产生的资产或负债初始确认形成的暂时性差异，不确认递延所得税。商誉的初始确认导致的暂时性差异也不产生递延所得税。

资产负债表日，根据递延所得税资产和负债的预期收回或结算方式，依据已颁布的税法规定，按照预期收回该资产或清偿该负债期间的适用税率计量该递延所得税资产和负债的账面金额。

资产负债表日，递延所得税资产及递延所得税负债在同时满足以下条件时以抵销后的净额列示：

(1) 纳税主体拥有以净额结算当期所得税资产及当期所得税负债的法定权利；

(2) 递延所得税资产及递延所得税负债是与同一税收征管部门对同一纳税主体征收的所得税相关或者是对不同的纳税主体相关，但在未来每一具有重要性的递延所得税资产及负债转回的期间内，涉及的纳税主体意图以净额结算当期所得税资产和负债或是同时取得资产、清偿负债。

31. 租赁

(1)、经营租赁的会计处理方法

适用 不适用

租入资产

经营租赁租入资产的租金费用在租赁期内按直线法确认为相关资产成本或费用。或有租金在实际发生时计入当期损益。

租出资产

经营租赁租出资产所产生的租金收入在租赁期内按直线法确认为收入。经营租赁租出资产发生的初始直接费用，直接计入当期损益。或有租金在实际发生时计入当期损益。

(2)、融资租赁的会计处理方法

适用 不适用

租入资产

于租赁期开始日，将租赁开始日租赁资产的公允价值与最低租赁付款额现值两者中较低者作为租入资产的入账价值，将最低租赁付款额作为长期应付款的入账价值，其差额作为未确认融资费用。此外，在租赁谈判和签订租赁合同过程中发生的，可归属于租赁项目的初始直接费用也计入租入资产价值。最低租赁付款额扣除未确认融资费用后的余额分别长期负债和一年内到期的长期负债列示。

未确认融资费用在租赁期内采用实际利率法计算确认当期的融资费用。或有租金于实际发生时计入当期损益。

租出资产

于租赁期开始日，将租赁开始日最低租赁收款额与初始直接费用之和作为应收融资租赁款的入账价值，同时记录未担保余值；将最低租赁收款额、初始直接费用及未担保余值之和与其现值之和的差额确认为未实现融资收益。应收融资租赁款扣除未实现融资收益后的余额分别长期债权和一年内到期的长期债权列示。

未实现融资收益在租赁期内采用实际利率法计算确认当期的融资收入。或有租金于实际发生时计入当期损益。

32. 其他重要的会计政策和会计估计

√适用 □不适用

2017年4月28日，财政部发布了《企业会计准则第42号——持有待售的非流动资产、处置组和终止经营》，要求自2017年5月28日起在所有执行企业会计准则的企业范围内施行。对于准则施行日存在的持有待售的非流动资产、处置组和终止经营，采用未来适用法处理。

2017年5月10日，财政部对《企业会计准则第16号——政府补助》进行了修订，要求自2017年6月12日起在所有执行企业会计准则的企业范围内施行，并要求对2017年1月1日存在的政府补助采用未来适用法处理，对2017年1月1日至准则施行日之间新增的政府补助根据修订后准则进行调整。

2017年12月25日财政部发布财会〔2017〕30号《财政部关于修订印发一般企业财务报表格式的通知》，除对前述准则修订后的报告格式做了相应规定外，调整了营业外收支的列报范围。

本公司第八届董事会第二十一次会议审议通过了《关于会计政策变更的议案》，按照准则生效日期开始执行前述新发布或修订的企业会计准则，并根据各准则衔接要求进行了调整，采用上述企业会计准则后的主要会计政策已在附注三各相关项目中列示。公司管理层认为前述准则的采用未对本公司财务报表产生重大影响。

33. 重要会计政策和会计估计的变更**(1)、重要会计政策变更**

□适用 √不适用

(2)、重要会计估计变更

√适用 □不适用

会计估计变更的内容和原因	审批程序	开始适用的时点	备注(受重要影响的报表项目名称和金额)
2017年4月28日，财政部发布了《企业会计准则第42号——持有待售的非流动资产、处置组和终止经营》，要求自2017年5月28日起在所有执行企业会计准则的企业范围内施行。对于准则施行日存在的持有待售的非流动资产、处置组和终止经营，采用未来适用法处理	第八届董事会第二十一次会议审议通过	2017年5月28日	无
2017年5月10日，财政部对《企业会计准则第16号——政府补助》进行了修订，要求自2017年6月12日起在所有执行企业会计准则的企业范	第八届董事会第二十一次会议审议通过	2017年1月1日	于2017年1月1日起，将与日常活动有关且与收益有关的政府补助，从利润表“营业收入收入”项目调整为利润表

围内施行,并要求对 2017 年 1 月 1 日存在的政府补助采用未来适用法处理,对 2017 年 1 月 1 日至准则施行日之间新增的政府补助根据修订后准则进行调整			“其他收益”科目。“其他收益”科目本报告期金额增加 93677601.76 元,“营业外收入”科目本报告期金额减少 93677601.76
2017 年 12 月 25 日财政部发布财会〔2017〕30 号《财政部关于修订印发一般企业财务报表格式的通知》,除对前述准则修订后的报告格式做了相应规定外,调整了营业外收支的列报范围	第八届董事会第二十六次会议审议通过	2017 年 1 月 1 日	于 2017 年 1 月 1 日起将原列报于“营业外收入”和“营业外支出”的非流动资产处置利得和损失和非货币性资产交换利得和损失变更为列报于“资产处置收益”。该项会计政策变更采用追溯调整法,调减 2016 年度营业外收入 1,913,852.27 元,营业外支出 4,154,712.88 元,调减资产处置收益 2,240,860.61 元。

34. 其他

适用 不适用

六、税项

1. 主要税种及税率

主要税种及税率情况

适用 不适用

税种	计税依据	税率
增值税	应税收入根据相应税率计算销项税,并按扣除当期允许抵扣的进项税额后的差额计缴增值税	0%、5%、6%、11%、17%
城市维护建设税	应缴流转税税额	5%、7%
教育费附加	应缴流转税税额	3%
地方教育费附加	应缴流转税税额	2%
房产税	从价计征的,按自用房产原值一次减除 30% 后从余值的 1.2% 计缴;从租计征的,按租金收入的 12% 计缴	1.2%、12%
企业所得税	应纳税所得额	15%

出口产品销项税实行零税率，同时按国家规定的出口退税率享受出口退税政策；拆借资金利息收入、商标使用权收入按 6% 计缴增值税；有形动产租赁服务，税率为 17%；不动产租赁服务，税率为 11%，出租其 2016 年 4 月 30 日前取得的不动产，可以选择适用简易计税方法，按照 5% 的征收率计算应纳税额。

存在不同企业所得税税率纳税主体的，披露情况说明

√适用 □不适用

纳税主体名称	所得税税率 (%)
宁波韵升强磁材料有限公司	25
宁波韵升磁性材料有限公司	25
包头韵升强磁材料有限公司	15
宁波韵升高科磁业有限公司	25
宁波韵升磁体元件技术有限公司	15
宁波韵升特种金属材料有限公司	25
Yunsheng Magnetics (Europe) GmbH	参照德国税法
宁波韵升粘结磁体有限公司	15
宁波韵升投资有限公司	25
宁波韵升高新技术研究院	25
宁波韵升发电机有限公司	25
宁波高新区韵升新材料装备技术有限公司	25
YUN SHENG (U. S. A) INC	参照美国税法
宁波韵升伺服科技有限公司	25
宁波韵升涂覆科技有限公司	25
北京盛磁科技有限公司	15
青岛盛磁科技有限公司	15

2. 税收优惠

√适用 □不适用

①公司于 2014 年 9 月获得由宁波市科学技术局、宁波市财政局、宁波市国家税务局和浙江省宁波市地方税务局联合签发的高新技术企业认定证书，2017 年 11 月又通过高新技术企业复审，2017 年度按应纳税所得额 15% 的税率计缴企业所得税。

②公司子公司宁波韵升磁体元件技术有限公司于 2014 年 9 月获得由宁波市科学技术局、宁波市财政局、宁波市国家税务局和浙江省宁波市地方税务局联合签发的高新技术企业认定证书，2017 年 11 月又通过高新技术企业复审，2017 年度按应纳税所得额 15% 的税率计缴企业所得税。

③公司子公司宁波韵升粘结磁体有限公司于 2012 年 9 月获得由宁波市科学技术局、宁波市财政局、宁波市国家税务局和浙江省宁波市地方税务局联合签发的高新技术企业认定证书，又于 2015 年 10 月通过复审，2017 年度按应纳税所得额 15% 的税率计缴企业所得税。

④根据国家税务总局公告 2012 年第 12 号-西部大开发战略有关企业所得税，子公司包头韵升强磁材料有限公司享受西部大开发税收优惠政策，2017 年度企业所得税率减按 15% 征收。

④公司子公司北京盛磁科技有限公司于 2012 年 11 月被认定为高新技术企业，2015 年又通过高新技术企业复审，2017 年度按应纳税所得额 15% 的税率计缴企业所得税。

⑤公司子公司青岛盛磁科技有限公司于 2014 年 10 月被认定为高新技术企业，2017 年 7 月又通过高新技术企业复审，2017 年度按应纳税所得额 15%的税率计缴企业所得税。

3. 其他

适用 不适用

七、合并财务报表项目注释

1、货币资金

适用 不适用

单位：元 币种：人民币

项目	期末余额	期初余额
库存现金	88,341.24	76,855.31
银行存款	809,465,535.14	786,008,233.70
其他货币资金	15,519,421.56	27,911,073.19
合计	825,073,297.94	813,996,162.20
其中：存放在境外的款项总额	5,697,357.22	6,854,874.81

其他说明：

其他货币资金：

项目	期末余额	期初余额
存出投资款	461,580.35	20,943,129.00
银行承兑保证金	6,726,071.14	5,226,584.19
信用证保证金	649,393.07	521,360.00
保函保证金	2,540,000.00	1,220,000.00
期权保证金	2,842,377.00	
交叉货币套期 Cross Currency Swap, 简称“CCS”保证金	2,300,000.00	
合计	15,519,421.56	27,911,073.19

货币资金期末余额中除银行承兑保证金、信用证保证金、保函保证金、期权保证金及“CCS”保证金外，无其他抵押、冻结等对变现有限制或存在潜在回收风险的款项。

2、以公允价值计量且其变动计入当期损益的金融资产

适用 不适用

单位：元 币种：人民币

项目	期末余额	期初余额
交易性金融资产	147,771,537.96	59,804,760.74
其中：债务工具投资	0.00	0.00
权益工具投资	147,771,537.96	59,804,760.74
衍生金融资产	0.00	0.00
其他	0.00	0.00
指定以公允价值计量且其变动	0.00	0.00

计入当期损益的金融资产		
其中：债务工具投资	0.00	0.00
权益工具投资	0.00	0.00
其他	0.00	0.00
合计	147,771,537.96	59,804,760.74

3、衍生金融资产

适用 不适用

4、应收票据

(1). 应收票据分类列示

适用 不适用

单位：元 币种：人民币

项目	期末余额	期初余额
银行承兑票据	56,310,062.04	26,231,868.16
合计	56,310,062.04	26,231,868.16

(2). 期末公司已质押的应收票据

适用 不适用

(3). 期末公司已背书或贴现且在资产负债表日尚未到期的应收票据：

适用 不适用

单位：元 币种：人民币

项目	期末终止确认金额	期末未终止确认金额
银行承兑票据	67,279,998.55	0.00
合计	67,279,998.55	0.00

(4). 期末公司因出票人未履约而将其转应收账款的票据

适用 不适用

其他说明

适用 不适用

5、应收账款

(1). 应收账款分类披露

适用 不适用

单位：元 币种：人民币

类别	期末余额					期初余额				
	账面余额		坏账准备		账面价值	账面余额		坏账准备		账面价值
	金额	比例(%)	金额	计提比例(%)		金额	比例(%)	金额	计提比例(%)	

单项金额重大并单独计提坏账准备的应收账款										
按信用风险特征组合计提坏账准备的应收账款	565,236,145.48	99.94	29,839,938.25	5.28	535,396,207.23	406,808,456.79	99.77	22,829,644.03	5.61	383,978,812.76
单项金额不重大但单独计提坏账准备的应收账款	312,000.00	0.06	312,000.00	100.00		944,436.02	0.23	493,034.86	52.20	451,401.16
合计	565,548,145.48	100.00	30,151,938.25	5.33	535,396,207.23	407,752,892.81	100.00	23,322,678.89	5.72	384,430,213.92

期末单项金额重大并单独计提坏账准备的应收账款

适用 不适用

组合中，按账龄分析法计提坏账准备的应收账款：

适用 不适用

单位：元 币种：人民币

账龄	期末余额		
	应收账款	坏账准备	计提比例 (%)
1 年以内			
其中：1 年以内分项			
1 年以内小计	557,183,089.56	27,859,154.48	5.00
1 至 2 年	5,443,415.02	544,341.50	10.00
2 至 3 年	1,155,097.07	346,529.12	30.00
3 年以上			
3 至 4 年	619,287.50	309,643.75	50.00
4 至 5 年	109,973.87	54,986.94	50.00
5 年以上	725,282.46	725,282.46	100.00
合计	565,236,145.48	29,839,938.25	5.28

组合中，采用余额百分比法计提坏账准备的应收账款：

适用 不适用

组合中，采用其他方法计提坏账准备的应收账款：

适用 不适用

期末单项金额虽不重大但单独计提坏账准备的应收账款

项目	账面余额	坏账准备	计提比例	计提理由
合并计提应收客户组 B	312,000.00	312,000.00	100.00%	注
合计	312,000.00	312,000.00	100.00%	

[注] 与该客户曾发生诉讼，预计很难收回，计提 100%的坏账准备。

(2). 本期计提、收回或转回的坏账准备情况：

本期计提坏账准备金额 8,178,342.80 元；本期收回或转回坏账准备金额 1,336,387.76 元。

其中本期坏账准备收回或转回金额重要的：

适用 不适用

(3). 本期实际核销的应收账款情况

适用 不适用

单位：元 币种：人民币

项目	核销金额
实际核销的应收账款	12,695.68

其中重要的应收账款核销情况

适用 不适用 应收账款核销说明：

适用 不适用

(4). 按欠款方归集的期末余额前五名的应收账款情况：

适用 不适用

往来单位名称	与本公司关系	金额	年限	占应收账款总额比例	坏账准备期末余额
合并大额应收客户 1	非关联客户	23,255,786.46	一年以内	4.11%	1,162,789.32
合并大额应收客户 2	非关联客户	79,392,726.12	一年以内	14.04%	3,969,636.31
合并大额应收客户 3	非关联客户	47,061,828.71	一年以内	8.32%	2,353,091.44
合并大额应收客户 4	非关联客户	33,342,595.50	一年以内	5.90%	1,667,129.78
合并大额应收客户 5	非关联客户	30,792,304.42	一年以内	5.44%	1,539,615.22
合计		213,845,241.21		37.81%	10,692,262.07

(5). 因金融资产转移而终止确认的应收账款：

适用 不适用

(6). 转移应收账款且继续涉入形成的资产、负债金额：

适用 不适用

其他说明：

适用 不适用

6、预付款项

(1). 预付款项按账龄列示

适用 不适用

单位：元 币种：人民币

账龄	期末余额		期初余额	
	金额	比例 (%)	金额	比例 (%)
1 年以内	96,206,520.25	97.46	68,520,742.45	99.63
1 至 2 年	2,475,168.35	2.51	137,015.20	0.20
2 至 3 年			840.00	
3 年以上	33,854.00	0.03	119,098.80	0.17

合计	98,715,542.60	100.00	68,777,696.45	100.00
----	---------------	--------	---------------	--------

账龄超过 1 年且金额重要的预付款项未及时结算原因的说明：

期末余额中无一年以上大额预付款项。

(2). 按预付对象归集的期末余额前五名的预付款情况：

√适用 □不适用

预付款项金额前五名单位情况

往来单位名称	与本公司关系	金额	占预付款项总额比例
合并预付供应商 1	非关联供应商	83,313,000.00	84.40%
合并预付供应商 2	非关联供应商	7,491,156.92	7.59%
合并预付供应商 3	非关联供应商	4,081,465.23	4.13%
合并预付供应商 4	非关联供应商	432,800.00	0.44%
合并预付供应商 5	非关联供应商	255,693.60	0.26%
合计		95,574,115.75	96.82%

其他说明

□适用 √不适用

7、 应收利息

(1). 应收利息分类

√适用 □不适用

单位：元 币种：人民币

项目	期末余额	期初余额
定期存款	6,482,266.14	6,440,936.44
理财产品	27,565,258.83	2,695,082.09
CCS	941,777.67	
合计	34,989,302.64	9,136,018.53

(2). 重要逾期利息

□适用 √不适用

其他说明：

□适用 √不适用

8、 应收股利

(1). 应收股利

□适用 √不适用

(2). 重要的账龄超过 1 年的应收股利：

□适用 √不适用

其他说明：

□适用 √不适用

9、其他应收款

(1). 其他应收款分类披露

√适用 □不适用

单位：元 币种：人民币

类别	期末余额				期初余额					
	账面余额		坏账准备		账面价值	账面余额		坏账准备		账面价值
	金额	比例(%)	金额	计提比例(%)		金额	比例(%)	金额	计提比例(%)	
单项金额重大并单独计提坏账准备的其他应收款										

按信用风险特征组合计提坏账准备的其他应收款	135,802,486.54	100	8,529,144.34	6.28	127,273,342.20	34,206,585.71	100	2,499,927.97	7.31	31,706,657.74
单项金额不重大但单独计提坏账准备的其他应收款										
合计	135,802,486.54	100	8,529,144.34	6.28	127,273,342.20	34,206,585.71	100	2,499,927.97	7.31	31,706,657.74

期末单项金额重大并单项计提坏帐准备的其他应收款

适用 不适用

组合中，按账龄分析法计提坏账准备的其他应收款：

适用 不适用

单位：元 币种：人民币

账龄	期末余额		
	其他应收款	坏账准备	计提比例 (%)
1 年以内			
其中：1 年以内分项			
1 年以内小计	116,378,409.66	5,818,920.46	5.00
1 至 2 年	17,518,914.20	1,751,891.42	10.00
2 至 3 年	1,352,614.60	405,784.38	30.00
3 年以上			
3 至 4 年			
4 至 5 年			
5 年以上	552,548.08	552,548.08	100.00
合计	135,802,486.54	8,529,144.34	6.28

组合中，采用余额百分比法计提坏账准备的其他应收款：

适用 不适用

组合中，采用其他方法计提坏账准备的其他应收款：

适用 不适用

(2). 本期计提、收回或转回的坏账准备情况：

本期计提坏账准备金额 6,029,216.37 元；本期收回或转回坏账准备金额 0 元。

其中本期坏账准备转回或收回金额重要的：

适用 不适用

(3). 本期实际核销的其他应收款情况

适用 不适用

其中重要的其他应收款核销情况：

适用 不适用

其他应收款核销说明：

适用 不适用

(4). 其他应收款按款项性质分类情况

适用 不适用

单位：元 币种：人民币

款项性质	期末账面余额	期初账面余额
应收股权转让款	64,121,016.82	
应收补贴款	40,262,329.05	3,684,099.05
代付节能补贴款	20,501,275.49	18,883,276.80
往来款	7,155,452.15	4,627,216.84
应收房租及售房款	1,079,272.81	5,636,201.83
其他	2,683,140.22	1,375,791.19
合计	135,802,486.54	34,206,585.71

(5). 按欠款方归集的期末余额前五名的其他应收款情况:

√适用 □不适用

单位: 元 币种: 人民币

单位名称	款项的性质	期末余额	账龄	占其他应收款期末余额合计数的比例(%)	坏账准备期末余额
宁波龙象进出口贸易有限公司	应收股权转让款	64,121,016.82	一年以内	47.22	3,206,050.84
包头市财政集中收付中心	应收补贴款	33,862,329.05	一年以内及一至二年	24.93	1,877,321.41
代收代付节能补贴	代付节能补贴款	20,501,275.49	一年以内及一至三年	15.10	1,783,350.34
宁波市鄞州区东郊街道办事处	应收补贴款	6,400,000.00	一年以内	4.71	320,000.00
浙江韵升技术有限公司	往来款	5,623,504.27	一年以内	4.14	281,175.21
合计		130,508,125.63		96.10	7,467,897.80

(6). 涉及政府补助的应收款项

√适用 □不适用

单位: 元 币种: 人民币

单位名称	政府补助项目名称	期末余额	期末账龄	预计收取的时间、金额及依据
包头市财政集中收付中心	产业扶持资金	33,862,329.05	两年以内	
宁波市鄞州区东郊街道办事处	科研经费补助	6,400,000.00	一年以内	2018年1月
合计		40,262,329.05		/

(7). 因金融资产转移而终止确认的其他应收款:

□适用 √不适用

(8). 转移其他应收款且继续涉入形成的资产、负债的金额:

□适用 √不适用

其他说明:

□适用 √不适用

10、 存货

(1). 存货分类

√适用 □不适用

单位: 元 币种: 人民币

项目	期末余额			期初余额		
	账面余额	跌价准备	账面价值	账面余额	跌价准备	账面价值
原材料	249,176,350.62	4,793,417.98	244,382,932.64	133,621,696.20	7,110,360.21	126,511,335.99
在产品	310,383,609.63	940,838.62	309,442,771.01	182,006,737.58	2,540,587.56	179,466,150.02
库存商品	209,012,379.89	2,353,793.31	206,658,586.58	235,884,751.08	9,986,534.43	225,898,216.65
周转材料	2,304,574.93		2,304,574.93	1,792,239.24		1,792,239.24
合计	770,876,915.07	8,088,049.91	762,788,865.16	553,305,424.10	19,637,482.20	533,667,941.90

(2). 存货跌价准备

√适用 □不适用

单位：元 币种：人民币

项目	期初余额	本期增加金额		本期减少金额		期末余额
		计提	其他	转回或转销	其他	
原材料	7,110,360.21	1,335,304.08	0.00	3,652,246.31		4,793,417.98
在产品	2,540,587.56	833,508.01	0.00	2,433,256.95		940,838.62
库存商品	9,986,534.43	1,110,368.56	0.00	8,743,109.68		2,353,793.31
合计	19,637,482.20	3,279,180.65	0.00	14,828,612.94		8,088,049.91

本公司计提存货跌价准备的依据为：期末，按存货成本高于其可变现净值的差额计提存货跌价准备。通常按单个存货项目计提跌价准备，对于数量繁多、单价较低的存货，按存货类别计提跌价准备。可变现净值，是指在日常活动中，存货的估计售价减去至完工时估计将要发生的成本、估计的销售费用以及相关税费后的金额。

(3). 存货期末余额含有借款费用资本化金额的说明：

□适用 √不适用

(4). 期末建造合同形成的已完工未结算资产情况：

□适用 √不适用

其他说明

□适用 √不适用

11、持有待售资产

□适用 √不适用

12、一年内到期的非流动资产

□适用 √不适用

13、其他流动资产

√适用 □不适用

单位：元 币种：人民币

项目	期末余额	期初余额
理财产品	847,000,000.00	377,650,000.00
预缴税费	4,183,549.39	2,977,144.82
可抵扣增值税进项税	20,982,661.81	30,515,951.53
其他	1,317,473.14	2,825,783.64
结构性存款、存汇盈产品及掉期存款		250,000,000.00
合计	873,483,684.34	663,968,879.99

14、可供出售金融资产

(1). 可供出售金融资产情况

√适用 □不适用

单位：元 币种：人民币

项目	期末余额			期初余额		
	账面余额	减值准备	账面价值	账面余额	减值准备	账面价值
可供出售债务工具：				160,000,000.00		160,000,000.00
可供出售权益工具：	938,823,572.42		938,823,572.42	1,190,901,148.14		1,190,901,148.14
按公允价值计量的	458,207,800.00		458,207,800.00	992,773,399.72		992,773,399.72
按成本计量的	480,615,772.42		480,615,772.42	198,127,748.42		198,127,748.42
合计	938,823,572.42		938,823,572.42	1,350,901,148.14		1,350,901,148.14

(2). 期末按公允价值计量的可供出售金融资产

√适用 □不适用

单位：元 币种：人民币

可供出售金融资产分类	可供出售权益工具	可供出售债务工具	合计
权益工具的成本/债务工具的摊余成本	409,560,204.94	0.00	409,560,204.94
公允价值	458,207,800.00	0.00	458,207,800.00

累计计入其他综合收益的公允价值变动金额	48,647,595.06	0.00	48,647,595.06
已计提减值金额	0.00	0.00	0.00

[注] 期末余额为公司转让上海电驱动股份有限公司换入的中山大洋电机股份有限公司股票。

(3). 期末按成本计量的可供出售金融资产

√适用 □不适用

单位：元 币种：人民币

被投资单位	账面余额				减值准备				在被投资单位持股比例(%)	本期现金红利
	期初	本期增加	本期减少	期末	期初	本期增加	本期减少	期末		
大连银行股份有限公司	157,300,000.00			157,300,000.00					0.91	
宁波谦石高新创业投资合伙企业(有限合伙)	40,827,748.42		1,511,976.00	39,315,772.42					19.921	
宁波博达通泽投资管理合伙企业(有限合伙)		80,000,000.00		80,000,000.00					80	3,200,000.00
宁波钧时思远投资管理合伙企业(有限合伙)		80,000,000.00		80,000,000.00					80	3,200,000.00

宁波 汇海 启瑞 投资 管理 合伙 企业 (有 限合 伙)		66,00 0,000 .00		66,00 0,000 .00					66	1,989 ,041. 10
东融 资本- 并购 7 号私 募基 金		18,00 0,000 .00		18,00 0,000 .00					51.72	
宁波 致信 弘远 股权 投资 合伙 企业 (有 限合 伙)		40,00 0,000 .00		40,00 0,000 .00					21.05	
合计	198,1 27,74 8.42	284,0 00,00 0.00	1,511 ,976. 00	480,6 15,77 2.42					/	8,389 ,041. 10

(4). 报告期内可供出售金融资产减值的变动情况

适用 不适用

(5). 可供出售权益工具期末公允价值严重下跌或非暂时性下跌但未计提减值准备的相关说明:

适用 不适用

其他说明

适用 不适用

15、持有至到期投资

(1). 持有至到期投资情况:

适用 不适用

(2). 期末重要的持有至到期投资:

适用 不适用

(3). 本期重分类的持有至到期投资:

适用 不适用

其他说明:

适用 不适用

16、长期应收款

(1) 长期应收款情况：

□适用 √不适用

(2) 因金融资产转移而终止确认的长期应收款

□适用 √不适用

(3) 转移长期应收款且继续涉入形成的资产、负债金额

□适用 √不适用

其他说明

□适用 √不适用

17、长期股权投资

√适用 □不适用

单位：元 币种：人民币

被投资单位	期初余额	本期增减变动							期末余额	减值准备期末余额
		追加投资	减少投资	权益法下确认的投资损益	其他综合收益调整	其他权益变动	宣告发放现金股利或利润	计提减值准备		
一、合营企业										
小计										
二、联营企业										
上海兴烨创业投资有限公司	39,860,878.95			-1,391,986.46			22,102,175.62			16,366,716.87
宁波市鄞州区韵升小额贷款有限公司	24,454,996.33		6,000.00	1,141,465.07			2,300,000.00			17,296,461.40
上海兴富创业投资管理	65,409,353.18		3,000.00	2,173,323.95						64,582,677.13

中心 (有 限合 伙)											
宁波 韵豪 金属 材料 有限 公司	1,801 ,201. 25			490,5 43.97						2,291 ,745. 22	
宁波 韵祥 磁业 有限 公司		2,910 ,000. 00		-203, 545.6 2						2,706 ,454. 38	
宁波 韵泰 磁业 有限 公司		3,300 ,000. 00		-35,7 91.37						3,264 ,208. 63	
宁波 兴富 先锋 投资 合伙 企业 (有 限合 伙)	59,40 0,953 .43	40,00 0,000 .00	1,19 1,81 9.00	15,10 1,804 .10						113,3 10,93 8.53	
宁波 赛伯 乐韵 升新 材料 创业 投资 合伙 企业 (有 限合 伙)	11,04 6,442 .91	5,500 ,000. 00		-67,1 88.59						16,47 9,254 .32	
宁波 健信 核磁 技术 有限 公司	60,62 1,963 .30			970,0 17.88						61,59 1,981 .18	
宁波 韵升 电子	31,93 5,294 .43			-5,35 1,967 .54						26,58 3,326 .89	

元器 件技 术有 限公 司										
宁波 韵升 智能 技术 有限 公司	15,28 6,029 .42			-584, 194.0 7					14,70 1,835 .35	
江苏太湖 锅炉股份 有限公司	23,267. 947.56			292,8 72.38					23,560, 819.94	
小计	333,0 85,06 0.76	51,71 0,000 .00	10,1 91,8 19.0 0	12,53 5,353 .70			24,40 2,175 .62		362,7 36,41 9.84	
合计	333,0 85,06 0.76	51,71 0,000 .00	10,1 91,8 19.0 0	12,53 5,353 .70			24,40 2,175 .62		362,7 36,41 9.84	

其他说明

[注] 原宁波市江东区韵升小额贷款有限公司于 2017 年 2 月 10 日变更为宁波市鄞州区韵升小额贷款有限公司。

18、投资性房地产

投资性房地产计量模式

(1). 采用成本计量模式的投资性房地产

单位：元 币种：人民币

项目	房屋、建筑物	土地使用权	合计
一、账面原值			
1. 期初余额	157,730,976.97	74,869,091.60	232,600,068.57
2. 本期增加金额	77,985,501.16	67,874,775.19	145,860,276.35
(1) 外购			
(2) 存货\固定资产\在建工程转入	77,985,501.16	67,874,775.19	145,860,276.35
(3) 企业合并增加			
3. 本期减少金额	54,541,584.80	31,333,493.14	85,875,077.94
(1) 处置			
(2) 其他转出	54,541,584.80	31,333,493.14	85,875,077.94
4. 期末余额	181,174,893.33	111,410,373.65	292,585,266.98
二、累计折旧和累计摊销			
1. 期初余额	40,155,192.64	12,813,783.67	52,968,976.31
2. 本期增加金额	38,723,399.18	17,706,654.87	56,430,054.05
(1) 计提或摊销	4,202,227.07	2,656,623.47	6,858,850.54
(2) 新增出租转入	34,521,172.11	15,050,031.40	49,571,203.51

3. 本期减少金额	6,342,721.23	6,276,535.83	12,619,257.06
(1) 处置			
(2) 其他转出	6,342,721.23	6,276,535.83	12,619,257.06
4. 期末余额	72,535,870.59	24,243,902.71	96,779,773.30
三、减值准备			
1. 期初余额			
2. 本期增加金额			
(1) 计提			
3. 本期减少金额			
(1) 处置			
(2) 其他转出			
4. 期末余额			
四、账面价值			
1. 期末账面价值	108,639,022.74	87,166,470.94	195,805,493.68
2. 期初账面价值	117,575,784.33	62,055,307.93	179,631,092.26

其他转出系：本期公司转让子公司深圳韵科材料技术有限公司 74% 股权、转让全资子公司浙江韵升技术研究有限公司 100% 股权后，不再合并上述两公司财务报表，上述两公司原在合并报表中的相关资产转出。

期末公司投资性房地产不存在需计提减值准备情况。

(2). 未办妥产权证书的投资性房地产情况：

适用 不适用

其他说明

适用 不适用

19、固定资产

(1). 固定资产情况

适用 不适用

单位：元 币种：人民币

项目	房屋及建筑物	机器设备	运输工具	合计
一、账面原值：				
1. 期初余额	703,046,878.95	639,547,748.25	13,997,819.66	1,356,592,446.86
2. 本期增加金额	79,510,765.59	34,914,214.82	848,935.55	115,273,915.96
(1) 购置	689,973.54	31,061,069.94	848,935.55	32,599,979.03
(2) 在建工程转入	78,820,792.05	3,853,144.88		82,673,936.93
(3) 企业合并增加				
3. 本期减少金额	84,917,663.66	33,118,056.35	803,576.87	118,839,296.88
(1) 处置或报废	3,608,958.60	32,904,240.44	329,749.87	36,842,948.91
(2) 新增出租转出	77,985,501.16			77,985,501.16
(3) 其他转出	3,323,203.90	213,815.91	473,827.00	4,010,846.81
4. 期末余额	697,639,980.88	641,343,906.72	14,043,178.34	1,353,027,065.94
二、累计折旧				
1. 期初余额	124,312,214.06	366,369,255.56	7,963,601.61	498,645,071.23
2. 本期增加金额	16,936,853.85	45,797,590.63	1,821,894.59	64,556,339.07
(1) 计提	16,936,853.85	45,797,590.63	1,821,894.59	64,556,339.07

3. 本期减少金额	36,467,606.40	25,198,707.90	656,906.07	62,323,220.37
(1) 处置或报废	436,863.09	24,998,932.28	256,665.39	25,692,460.76
(2) 新增出租转出	34,521,172.11			34,521,172.11
(3) 其他转出	1,509,571.20	199,775.62	400,240.68	2,109,587.50
4. 期末余额	104,781,461.51	386,968,138.29	9,128,590.13	500,878,189.93
三、减值准备				
1. 期初余额	4,635,967.64			4,635,967.64
2. 本期增加金额				
(1) 计提				
3. 本期减少金额				
(1) 处置或报废				
4. 期末余额	4,635,967.64			4,635,967.64
四、账面价值				
1. 期末账面价值	588,222,551.73	254,375,768.43	4,914,588.21	847,512,908.37
2. 期初账面价值	574,098,697.25	273,178,492.69	6,034,218.05	853,311,407.99

其他转出系：本期公司转让子公司深圳韵科材料技术有限公司 74%股权、转让全资子公司浙江韵升技术研究有限公司 100%股权后，不再合并上述两公司财务报表，上述两公司原在合并报表中的相关资产转出。

(2). 暂时闲置的固定资产情况

适用 不适用

(3). 通过融资租赁租入的固定资产情况

适用 不适用

(4). 通过经营租赁租出的固定资产

适用 不适用

(5). 未办妥产权证书的固定资产情况

适用 不适用

单位：元 币种：人民币

项目	账面价值	未办妥产权证书的原因
科技二园：1#-6#、8#厂房、综合楼、韵升体育馆、集体宿舍	78,882,393.86	在申报办理之中
科技二园：二期工程	79,071,769.38	在申报办理之中
北京盛磁科技有限公司相关房产	2,525,105.21	租赁土地，无法办理

其他说明：

适用 不适用

期末用于抵押开具票据的固定资产情况

项目	账面原值	账面价值
青岛盛磁科技有限公司相关房产	8,476,422.96	6,550,053.21

20、在建工程

(1). 在建工程情况

√适用 □不适用

单位：元 币种：人民币

项目	期末余额			期初余额		
	账面余额	减值准备	账面价值	账面余额	减值准备	账面价值
包头坯料搬迁扩建项目	146,487,646.23		146,487,646.23	88,871,521.87		88,871,521.87
股份二园二期工程	8,933,526.01		8,933,526.01	72,345,368.32		72,345,368.32
零星工程	27,965,665.60		27,965,665.60	23,625,405.52		23,625,405.52
合计	183,386,837.84		183,386,837.84	184,842,295.71		184,842,295.71

(2). 重要在建工程项目本期变动情况

√适用 □不适用

单位：元 币种：人民币

项目名称	预算数	期初余额	本期增加金额	本期转入固定资产金额	本期其他减少金额	期末余额	工程累计投入占预算比例(%)	工程进度	利息资本化累计金额	其中：本期利息资本化金额	本期利息资本化率(%)	资金来源
包头坯料搬迁扩建项目	126,050,000	88,871,521.87	57,616,124.36			146,487,646.23	116.21	95%				自筹
股份二园二期工程	95,000,000	72,345,368.32	15,408,949.74	78,820,792.05		8,933,526.01	92.37	100%				自筹

零星工程		23,625,405.52	8,193,404.96	3,853,144.88		27,965,665.60						自筹
合计	221,050,000	184,842,295.71	81,218,479.06	82,673,936.93		183,386,837.84	/	/			/	/

(3). 本期计提在建工程减值准备情况:

适用 不适用

其他说明

适用 不适用

21、工程物资

适用 不适用

22、固定资产清理

适用 不适用

23、生产性生物资产

(1). 采用成本计量模式的生产性生物资产

适用 不适用

(2). 采用公允价值计量模式的生产性生物资产

适用 不适用

其他说明

适用 不适用

24、油气资产

适用 不适用

25、无形资产

(1). 无形资产情况

适用 不适用

单位：元 币种：人民币

项目	土地使用权	专利权	非专利技术	合计
一、账面原值				
1. 期初余额	180,729,459.46	3,477,050.29	9,301,200.00	193,507,709.75
2. 本期增加金额	56,478.00	326,289.15		382,767.15
(1) 购置	56,478.00	326,289.15		382,767.15
(2) 内部研发				
(3) 企业合并增				

加				
3. 本期减少金额	68,482,997.39			68,482,997.39
(1) 处置				
(2) 新增出租转	67,874,775.19			67,874,775.19
出				
(3) 其他转	608,222.20			608,222.20
出 注				
4. 期末余额	112,302,940.07	3,803,339.44	9,301,200.00	125,407,479.51
二、累计摊销				
1. 期初余额	36,044,292.38	2,842,586.92	1,550,200.00	40,437,079.30
2. 本期增加金额	3,894,468.90	263,782.72	930,120.00	5,088,371.62
(1) 计提	3,894,468.90	263,782.72	930,120.00	5,088,371.62
3. 本期减少金额	15,240,304.36			15,240,304.36
(1) 处置				
(2) 新增出租	15,050,031.40			15,050,031.40
转出				
(3) 其他转	190,272.96			190,272.96
出 注				
4. 期末余额	24,698,456.92	3,106,369.64	2,480,320.00	30,285,146.56
三、减值准备				
1. 期初余额				
2. 本期增加金额				
(1) 计提				
3. 本期减少金额				
(1) 处置				
4. 期末余额				
四、账面价值				
1. 期末账面价值	87,604,483.15	696,969.80	6,820,880.00	95,122,332.95
2. 期初账面价值	144,685,167.08	634,463.37	7,751,000.00	153,070,630.45

本期末通过公司内部研发形成的无形资产占无形资产余额的比例 0%

其他转出系：本期公司转让子公司深圳韵科材料技术有限公司 74%股权、转让全资子公司浙江韵升技术研究有限公司 100%股权后，不再合并上述两公司财务报表，上述两公司原在合并报表中的相关资产转出。

期末用于抵押开具票据的无形资产情况

项目	账面原值	账面价值
青岛盛磁科技有限公司土地使用权	4,415,652.00	3,929,930.28

(2). 未办妥产权证书的土地使用权情况:

适用 不适用

其他说明:

适用 不适用

26、开发支出

适用 不适用

27、商誉

(1). 商誉账面原值

适用 不适用

单位: 元 币种: 人民币

被投资单位名称或形成商誉的事项	期初余额	本期增加		本期减少		期末余额
		企业合并形成的		处置		
北京盛磁科技有限公司	28,293,373.65	0.00		0.00		28,293,373.65
合计	28,293,373.65	0.00		0.00		28,293,373.65

(2). 商誉减值准备

适用 不适用

说明商誉减值测试过程、参数及商誉减值损失的确认方法

适用 不适用

其他说明

适用 不适用

公司对非同一控制下企业合并的北京盛磁科技有限公司形成商誉的账面价值,自购买日起按照合理的方法分摊至相关的资产组,并对包含商誉的相关资产组进行减值测试,未发现存在明显减值迹象。

28、长期待摊费用

适用 不适用

单位: 元 币种: 人民币

项目	期初余额	本期增加金额	本期摊销金额	其他减少金额	期末余额
装修改造支出	18,724,308.73	17,132,105.66	13,503,106.97		22,353,307.42
土地租赁费	10,058,094.40		277,263.36		9,780,831.04
合计	28,782,403.13	17,132,105.66	13,780,370.33		32,134,138.46

29、递延所得税资产/递延所得税负债

(1). 未经抵销的递延所得税资产

适用 不适用

单位: 元 币种: 人民币

项目	期末余额		期初余额	
	可抵扣暂时性差异	递延所得税资产	可抵扣暂时性差异	递延所得税资产
资产减值准备	51,301,321.39	8,854,230.70	46,560,737.83	8,190,680.08
以公允价值计量且其变动计入当期损益的金融资产			2,504,760.28	375,714.04
应付职工薪酬			15,138,935.33	2,270,840.30
预提费用	5,847,956.25	1,060,692.52	21,575,154.94	3,235,024.58
股份支付	9,256,000.00	1,388,400.00	12,665,900.00	1,899,885.00
可供出售金融资产			2,020,000.00	303,000.00
递延收益	20,540,000.00	3,081,000.00	36,463,214.80	5,469,482.22
可抵扣亏损	50,858,617.09	12,714,654.27	35,036.10	8,759.03
未实现内部销售损益	5,369,362.73	932,428.73	14,060,751.77	2,240,174.78
合计	143,173,257.46	28,031,406.22	151,024,491.05	23,993,560.03

(2). 未经抵销的递延所得税负债

√适用 □不适用

单位：元 币种：人民币

项目	期末余额		期初余额	
	应纳税暂时性差异	递延所得税负债	应纳税暂时性差异	递延所得税负债
非同一控制企业合并资产评估增值	7,020,210.60	1,053,031.59		
可供出售金融资产公允价值变动	48,647,595.06	9,132,339.10	271,089,697.72	52,281,584.64
非同一控制企业合并公允价值调整	28,483,424.57	4,272,513.68	30,515,785.20	4,577,367.78
权益法核算对合伙企业的投资收益	18,470,155.34	2,770,523.30	2,292,652.04	343,897.81
合计	102,621,385.57	17,228,407.67	303,898,134.96	57,202,850.23

(3). 以抵销后净额列示的递延所得税资产或负债：

√适用 □不适用

单位：元 币种：人民币

项目	递延所得税资产和负债期末互抵金额	抵销后递延所得税资产或负债期末余额	递延所得税资产和负债期初互抵金额	抵销后递延所得税资产或负债期初余额
递延所得税资产	-9,203,167.29	18,828,238.93	-12,923,818.73	11,069,741.30
递延所得税负债	-9,203,167.29	8,025,240.38	-12,923,818.73	44,279,031.50

(4). 未确认递延所得税资产明细

√适用 □不适用

单位：元 币种：人民币

项目	期末余额	期初余额
可抵扣暂时性差异	103,778.75	3,535,318.87
可抵扣亏损	11,684,534.57	78,760,431.56

合计	11,788,313.32	82,295,750.43
----	---------------	---------------

(5). 未确认递延所得税资产的可抵扣亏损将于以下年度到期

√适用 □不适用

单位：元 币种：人民币

年份	期末金额	期初金额	备注
2017 年度		1,756,682.48	
2018 年度	1,612,383.16	1,613,798.82	
2019 年度	667,445.82	175,070.07	
2020 年度	4,533,917.01	53,483,634.47	
2021 年度	2,266,690.18	21,731,245.72	
2022 年度	2,604,098.40		
合计	11,684,534.57	78,760,431.56	/

其他说明：

□适用 √不适用

30、其他非流动资产

√适用 □不适用

单位：元 币种：人民币

项目	期末余额	期初余额
预付长期资产购买款	32,255,110.13	13,188,732.55
合计	32,255,110.13	13,188,732.55

31、短期借款

(1). 短期借款分类

√适用 □不适用

单位：元 币种：人民币

项目	期末余额	期初余额
保证借款	410,000,000.00	
信用借款	260,000,000.00	
合计	670,000,000.00	

(2). 已逾期未偿还的短期借款情况

□适用 √不适用

其中重要的已逾期未偿还的短期借款情况如下：

□适用 √不适用

其他说明

□适用 √不适用

32、以公允价值计量且其变动计入当期损益的金融负债

□适用 √不适用

33、衍生金融负债

□适用 √不适用

34、应付票据

√适用 □不适用

单位：元 币种：人民币

种类	期末余额	期初余额
银行承兑汇票	13,452,142.28	7,453,168.36
合计	13,452,142.28	7,453,168.36

本期末已到期未支付的应付票据总额为 0.00 元。

35、应付账款**(1). 应付账款列示**

√适用 □不适用

单位：元 币种：人民币

项目	期末余额	期初余额
应付货款	194,875,295.99	148,830,923.17
应付非流动资产购买款	13,345,127.79	17,885,433.49
其他	369,855.89	3,508,663.67
合计	208,590,279.67	170,225,020.33

公司无重要的账龄超过一年以上的应付账款。

(2). 账龄超过 1 年的重要应付账款

□适用 √不适用

其他说明

□适用 √不适用

36、预收款项**(1). 预收账款项列示**

√适用 □不适用

单位：元 币种：人民币

项目	期末余额	期初余额
预收货款	7,530,836.90	9,199,355.55
预收租金	11,786,088.28	15,702,190.56
合计	19,316,925.18	24,901,546.11

(2). 账龄超过 1 年的重要预收款项

□适用 √不适用

(3). 期末建造合同形成的已结算未完工项目情况：

□适用 √不适用

其他说明

□适用 √不适用

37、应付职工薪酬

(1). 应付职工薪酬列示:

√适用 □不适用

单位: 元 币种: 人民币

项目	期初余额	本期增加	本期减少	期末余额
一、短期薪酬	56,180,293.38	236,731,271.93	256,468,511.37	36,443,053.94
二、离职后福利-设定提存计划	2,124,727.78	25,521,168.42	25,887,092.34	1,758,803.86
三、辞退福利				
四、一年内到期的其他福利				
合计	58,305,021.16	262,252,440.35	282,355,603.71	38,201,857.80

(2). 短期薪酬列示:

√适用 □不适用

单位: 元 币种: 人民币

项目	期初余额	本期增加	本期减少	期末余额
一、工资、奖金、津贴和补贴	53,580,775.53	197,808,519.78	217,755,093.45	33,634,201.86
二、职工福利费		9,639,543.22	9,639,543.22	
三、社会保险费	720,791.00	17,533,135.13	16,960,664.34	1,293,261.79
其中: 医疗保险费	638,347.21	15,175,879.65	14,844,391.98	969,834.88
工伤保险费	26,505.49	1,190,819.56	998,656.72	218,668.33
生育保险费	55,938.30	1,166,435.92	1,117,615.64	104,758.58
四、住房公积金	432,659.79	10,746,908.40	11,130,191.23	49,376.96
五、工会经费和职工教育经费	1,446,067.06	1,003,165.40	983,019.13	1,466,213.33
六、短期带薪缺勤				
七、短期利润分享计划				
合计	56,180,293.38	236,731,271.93	256,468,511.37	36,443,053.94

(3). 设定提存计划列示

√适用 □不适用

单位: 元 币种: 人民币

项目	期初余额	本期增加	本期减少	期末余额
1、基本养老保险	2,050,023.97	24,439,333.81	24,803,342.49	1,686,015.29
2、失业保险费	74,703.81	1,081,834.61	1,083,749.85	72,788.57
3、企业年金缴费				
合计	2,124,727.78	25,521,168.42	25,887,092.34	1,758,803.86

其他说明:

□适用 √不适用

38、 应交税费

√适用 □不适用

单位：元 币种：人民币

项目	期末余额	期初余额
增值税	5,789,358.99	10,719,737.20
企业所得税	71,529,928.11	103,149,095.67
个人所得税	260,773.69	218,709.53
城建税	247,921.76	652,523.21
教育费附加	178,616.08	469,238.52
房产税	4,183,235.36	270,761.93
土地使用税	2,312,482.36	47,165.01
印花税	145,298.74	94,137.97
综合基金	53,941.25	56,007.69
合计	84,701,556.34	115,677,376.73

39、 应付利息

√适用 □不适用

单位：元 币种：人民币

项目	期末余额	期初余额
借款利息	852,777.77	353,333.29
交叉货币套期 (Cross Currency Swap, 简称 “CCS” 利息)	1,751,553.70	0.00
合计	2,604,331.47	353,333.29

重要的已逾期未支付的利息情况：

□适用 √不适用

其他说明：

□适用 √不适用

40、 应付股利

□适用 √不适用

41、 其他应付款

(1). 按款项性质列示其他应付款

√适用 □不适用

单位：元 币种：人民币

项目	期末余额	期初余额
限制性股票回购义务	73,594,390.00	129,206,870.00
往来款		11,692,458.27
其他	6,767,668.28	5,397,825.06
合计	80,362,058.28	146,297,153.33

(2). 账龄超过 1 年的重要其他应付款

√适用 □不适用

单位：元 币种：人民币

项目	期末余额	未偿还或结转的原因
限制性股票第三次	73,594,390.00	限制性股票
合计	73,594,390.00	

其他说明

□适用 √不适用

42、持有待售负债

□适用 √不适用

43、1 年内到期的非流动负债

√适用 □不适用

单位：元 币种：人民币

项目	期末余额	期初余额
1 年内到期的长期借款	190,000,000.00	290,000,000.00
合计	190,000,000.00	290,000,000.00

其他说明：

一年内到期的长期借款期末余额情况

贷款银行	期末余额	借款期限	计息方式
进出口银行	190,000,000.00	2016 年 01 月至 2018 年 01 月	根据约定利率浮动
合计	190,000,000.00		

44、其他流动负债

其他流动负债情况

√适用 □不适用

单位：元 币种：人民币

项目	期末余额	期初余额
加工费	32,267,148.33	10,536,213.58
市场开拓费及专利费用	5,847,956.25	10,808,067.19
水电费	2,499,022.50	7,238,684.11
中介及咨询费	1,376,494.51	1,408,664.32
其他	3,120,208.96	2,137,134.25
合计	45,110,830.55	32,128,763.45

短期应付债券的增减变动：

□适用 √不适用

其他说明：

□适用 √不适用

45、长期借款**(1). 长期借款分类**

√适用 □不适用

单位：元 币种：人民币

项目	期末余额	期初余额
保证借款	0.00	190,000,000.00
合计	0.00	190,000,000.00

其他说明，包括利率区间：

□适用 √不适用

46、应付债券**(1). 应付债券**

□适用 √不适用

(2). 应付债券的增减变动：（不包括划分为金融负债的优先股、永续债等其他金融工具）

□适用 √不适用

(3). 可转换公司债券的转股条件、转股时间说明：

□适用 √不适用

(4). 划分为金融负债的其他金融工具说明：

期末发行在外的优先股、永续债等其他金融工具基本情况

□适用 √不适用

期末发行在外的优先股、永续债等金融工具变动情况表

□适用 √不适用

其他金融工具划分为金融负债的依据说明

□适用 √不适用

其他说明：

□适用 √不适用

47、长期应付款**(1) 按款项性质列示长期应付款：**

□适用 √不适用

48、长期应付职工薪酬

□适用 √不适用

49、专项应付款

□适用 √不适用

50、预计负债

□适用 √不适用

51、递延收益

递延收益情况

√适用 □不适用

单位：元 币种：人民币

项目	期初余额	本期增加	本期减少	期末余额	形成原因
政府补助	36,463,214.80	1,800,000.00	15,923,214.80	22,340,000.00	
合计	36,463,214.80	1,800,000.00	15,923,214.80	22,340,000.00	/

涉及政府补助的项目：

√适用 □不适用

单位：元 币种：人民币

负债项目	期初余额	本期新增补助金额	本期计入营业外收入金额	其他变动	期末余额	与资产相关/与收益相关
稀土高新区重点产业发展专项资金	15,923,214.80		15,923,214.80			与资产相关/与收益相关
年产6000吨烧结钕铁硼搬迁项目	20,540,000.00				20,540,000.00	与资产相关
高性能注塑钕铁硼关键技术研发及产业化项目 注		1,800,000.00			1,800,000.00	与收益相关
合计	36,463,214.80	1,800,000.00	15,923,214.80		22,340,000.00	/

其他说明：

√适用 □不适用

本期新增补助金额为子公司宁波韵升粘结磁体有限公司根据宁波国家高新区（新材料科技城）重大科技专项（重大技术创新项目）合同书，收到宁波国家高新区科学技术局“高性能注塑钕铁硼关键技术研发及产业化”项目研究开发补助资金180万元。

52、其他非流动负债

□适用 √不适用

53、股本

√适用 □不适用

单位：元 币种：人民币

	期初余额	本次变动增减(+、-)					期末余额
		发行新股	送股	公积金转股	其他	小计	
股份总数	557,486,925				-415,000	-415,000	557,071,925

其他说明：

本期其他减少为：根据公司召开的第八届董事会第十七次会议审议通过的《关于回购注销不符合激励条件的激励对象已获授但尚未解锁的限制性股票的议案》及《限制性股票激励计划（草案修订稿）》的相关规定，金海俊等 8 人因辞职已不符合激励条件，公司已回购并注销其已获授但尚未解锁的限制性股票 415,000 股，其中以 8.03 元/股的价格回购 385,000 股，以 9.46 元/股的价格回购 30,000 股，并于 2017 年 6 月 13 日完成注销。

54、其他权益工具**(1) 期末发行在外的优先股、永续债等其他金融工具基本情况**

□适用 √不适用

(2) 期末发行在外的优先股、永续债等金融工具变动情况表

□适用 √不适用

其他权益工具本期增减变动情况、变动原因说明，以及相关会计处理的依据：

□适用 √不适用

其他说明：

□适用 √不适用

55、资本公积

√适用 □不适用

单位：元 币种：人民币

项目	期初余额	本期增加	本期减少	期末余额
资本溢价(股本溢价)	613,327,426.24	12,665,900.00	2,960,350.00	623,032,976.24
其他资本公积	52,453,812.00	9,256,000.00	12,665,900.00	49,043,912.00
合计	665,781,238.24	21,921,900.00	15,626,250.00	672,076,888.24

其他说明，包括本期增减变动情况、变动原因说明：

资本公积本期增加：

1、本期 214 名激励对象已获授限制性股票的 30% 合计 6,277,500 股限制性股票实施第二次解锁，前期计入其他资本公积的 12,665,900.00 元转入股本溢价。

2、根据《宁波韵升股份有限公司限制性股票激励计划》，本期计提 9,256,000.00 元股权激励成本计入其他资本公积。

资本公积本期减少：

根据公司召开的第八届董事会第十七次会议审议通过的《关于回购注销不符合激励条件的激励对象已获授但尚未解锁的限制性股票的议案》及《限制性股票激励计划（草案修订稿）》的相关规定，金海俊等 8 人因辞职已不符合激励条件，公司已回购并注销其已获授但尚未解锁的限制性股票 415,000 股，其中以 8.03 元/股的价格回购 385,000 股，以 9.46 元/股的价格回购 30,000 股，合计金额 3,375,350.00 元，除去股本后 2,960,350.00 元减少资本公积之股本溢价。

56、 库存股

适用 不适用

单位：元 币种：人民币

项目	期初余额	本期增加	本期减少	期末余额
股份支付	129,206,870.00		55,612,480.00	73,594,390.00
合计	129,206,870.00		55,612,480.00	73,594,390.00

其他说明，包括本期增减变动情况、变动原因说明：

根据公司召开的第八届董事会第十七次会议审议通过的《关于回购注销不符合激励条件的激励对象已获授但尚未解锁的限制性股票的议案》及《限制性股票激励计划（草案修订稿）》的相关规定，金海俊等 8 人因辞职已不符合激励条件，公司已回购并注销其已获授但尚未解锁的限制性股票 415,000 股，其中以 8.23 元/股的价格回购 385,000 股，以 9.46 元/股的价格回购 30,000 股，并于 2017 年 6 月 13 日完成注销，上述行为合计减少库存股金额为 3,452,350.00 元。

根据公司 2014 年年度股东大会审议通过的《限制性股票激励计划（草案修订稿）及其摘要》和《限制性股票激励计划实施考核办法》的有关规定，董事会认为公司限制性股票激励计划授予股份第二次解锁的条件已经满足，决定对 214 名激励对象已获授限制性股票的 30% 合计 6,277,500 股限制性股票实施第二次解锁，解锁的限制性股票可上市流通日为 2017 年 4 月 20 日，减少金额为 52,160,130.00 元。

57、 其他综合收益

适用 不适用

单位：元 币种：人民币

项目	期初余额	本期发生金额					期末余额
		本期所得税前发生额	减：前期计入	减：所得税费用	税后归属于母公司	税后归属于少数股东	

			其他综合收益当期转入损益				
一、以后不能重分类进损益的其他综合收益							
其中：重新计算设定受益计划净负债和净资产的							

变动							
权益法下在被投资单位不能重分类进损益的其他综合收益中享有的份额							
二、以后将重分类进损益的其他综	216,251,257.15	-220,590,401.64		-42,846,245.54	-179,120,555.98	1,376,399.88	37,130,701.17

合收益							
其中： 权益法下在被投资单位以后将重分类进损益的其他综合收益中享有的份额							
可供出售金融资产公允价值	217,091,113.08	-220,422,102.66		-42,846,245.54	-178,952,257.00	1,376,399.88	38,138,856.08

变动损益							
持有至到期投资重分类为可供出售金融资产损益							
现金流量套期损益的有效部分							
外币财务报表折算差	-839,855.93	-168,298.98			-168,298.98		-1,008,154.91

额							
其他综合收益合计	216,251,257.15	-220,590,401.64		-42,846,245.54	-179,120,555.98	1,376,399.88	37,130,701.17

58、专项储备

□适用 √不适用

59、盈余公积

√适用 □不适用

单位：元 币种：人民币

项目	期初余额	本期增加	本期减少	期末余额
法定盈余公积	273,042,076.51	9,103,774.31		282,145,850.82
任意盈余公积	7,185,399.09			7,185,399.09
储备基金				
企业发展基金				
其他				
合计	280,227,475.60	9,103,774.31		289,331,249.91

60、未分配利润

√适用 □不适用

单位：元 币种：人民币

项目	本期	上期
调整前上期末未分配利润	2,932,242,648.37	2,243,743,707.96
调整期初未分配利润合计数（调增+，调减-）		
调整后期初未分配利润	2,932,242,648.37	2,243,743,707.96
加：本期归属于母公司所有者的净利润	422,904,772.13	799,721,325.41
减：提取法定盈余公积	9,103,774.31	
提取任意盈余公积		
提取一般风险准备		
应付普通股股利	111,497,385.00	111,222,385.00
转作股本的普通股股利		
期末未分配利润	3,234,546,261.19	2,932,242,648.37

调整期初未分配利润明细：

- 1、由于《企业会计准则》及其相关新规定进行追溯调整，影响期初未分配利润 0.00 元。
- 2、由于会计政策变更，影响期初未分配利润 0.00 元。
- 3、由于重大会计差错更正，影响期初未分配利润 0.00 元。
- 4、由于同一控制导致的合并范围变更，影响期初未分配利润 0.00 元。
- 5、其他调整合计影响期初未分配利润 0.00 元。

61、营业收入和营业成本

√适用 □不适用

单位：元 币种：人民币

项目	本期发生额		上期发生额	
	收入	成本	收入	成本
主营业务	1,599,107,795.06	1,109,356,715.09	1,362,825,938.70	999,040,129.04
其他业务	282,064,975.83	219,643,328.67	197,437,552.23	154,387,871.94
合计	1,881,172,770.89	1,329,000,043.76	1,560,263,490.93	1,153,428,000.98

主营业务（分产品）

产品名称	本期发生额		上期发生额	
	营业收入	营业成本	营业收入	营业成本
钕铁硼	1,498,788,477.85	1,032,746,460.43	1,292,492,843.34	951,752,182.59
电机	97,871,018.06	74,724,605.81	70,091,036.39	47,069,766.11
其他	2,448,299.15	2,116,352.78	242,058.97	218,180.34
合计	1,599,107,795.06	1,109,356,715.09	1,362,825,938.70	999,040,129.04

其他业务分项列示

项目	本期发生额		上期发生额	
	其他业务收入	其他业务支出	其他业务收入	其他业务支出
材料销售收入	239,195,466.85	197,527,945.24	139,127,780.52	123,374,877.07
其他	42,869,508.98	22,115,383.43	58,309,771.71	31,012,994.87
合计	282,064,975.83	219,643,328.67	197,437,552.23	154,387,871.94

公司销售前五名客户收入总额及其占营业收入总额的比例列示如下：

项目	本期发生额及比例	上期发生额及比例
销售前五名客户收入总额（万元）	67,884.09	46,612.15
占营业收入总额的比例	36.09%	29.87%

62、税金及附加

√适用 □不适用

单位：元 币种：人民币

项目	本期发生额	上期发生额
营业税		602,138.43
城市维护建设税	3,459,086.57	2,978,129.00
教育费附加	2,507,074.81	3,552,254.65
房产税	10,234,458.31	5,691,376.07
土地使用税	7,499,517.77	5,791,158.10
印花税	1,261,936.79	1,075,853.38
其他	1,071,046.11	2,580.00

合计	26,033,120.36	19,693,489.63
----	---------------	---------------

63、销售费用

√适用 □不适用

单位：元 币种：人民币

项目	本期发生额	上期发生额
职工薪酬	9,346,804.68	11,991,888.79
运输费	9,275,281.26	6,145,046.13
市场开拓费及专利费	6,337,811.00	5,317,434.66
保险费	1,534,748.46	2,077,507.20
业务招待费	1,146,962.36	1,419,082.09
差旅费	1,901,770.24	1,581,439.37
广告宣传费	1,148,227.57	741,474.29
折旧费	86,221.45	37,959.74
出口费用	1,777,921.65	1,735,326.70
其他	278,195.91	2,744,604.50
合计	32,833,944.58	33,791,763.47

64、管理费用

√适用 □不适用

单位：元 币种：人民币

项目	本期发生额	上期发生额
职工薪酬	107,303,419.45	120,963,666.93
长期资产折旧摊销	28,717,235.67	24,646,640.18
技术研发费	68,001,120.28	76,074,045.78
低值易耗品消耗	5,100,008.19	4,463,446.46
租赁费	3,105,053.41	3,653,028.10
中介机构费用	2,045,737.50	3,170,595.49
邮电通讯费	2,613,977.39	2,177,355.21
汽车费用	2,595,760.09	2,936,778.32
修理费	2,343,820.50	12,616,893.51
差旅费	2,051,891.41	3,210,662.82
业务招待费	1,831,122.55	1,965,392.67
办公费	1,378,612.86	1,732,608.17
保险费	1,332,519.08	1,214,608.27
其他	9,624,838.85	21,816,740.87
合计	238,045,117.23	280,642,462.78

65、财务费用

√适用 □不适用

单位：元 币种：人民币

项目	本期发生额	上期发生额
利息支出	28,203,548.49	18,059,869.43
减：利息收入	-15,247,935.51	-26,208,924.28
汇兑损失	48,051,357.62	-32,441,778.02

金融机构手续费	364,317.87	369,575.31
合计	61,371,288.47	-40,221,257.56

66、资产减值损失

√适用 □不适用

单位：元 币种：人民币

项目	本期发生额	上期发生额
一、坏账损失	14,206,710.76	3,353,343.46
二、存货跌价损失	3,279,180.65	8,082,019.87
三、可供出售金融资产减值损失		
四、持有至到期投资减值损失		
五、长期股权投资减值损失		
六、投资性房地产减值损失		
七、固定资产减值损失		
八、工程物资减值损失		
九、在建工程减值损失		
十、生产性生物资产减值损失		
十一、油气资产减值损失		
十二、无形资产减值损失		
十三、商誉减值损失		
十四、其他		
合计	17,485,891.41	11,435,363.33

67、公允价值变动收益

√适用 □不适用

单位：元 币种：人民币

产生公允价值变动收益的来源	本期发生额	上期发生额
以公允价值计量的且其变动计入当期损益的金融资产	9,524,970.84	-3,345,049.69
其中：衍生金融工具产生的公允价值变动收益		
以公允价值计量的且其变动计入当期损益的金融负债		841,070.00
按公允价值计量的投资性房地产		
合计	9,524,970.84	-2,503,979.69

68、投资收益

√适用 □不适用

单位：元 币种：人民币

项目	本期发生额	上期发生额
权益法核算的长期股权投资收益	12,535,353.70	13,066,032.42
处置长期股权投资产生的投资收益	62,803,942.69	832,010,590.24
处置以公允价值计量且其变动计入当期损益的金融资产取得的投资收益	15,617,955.83	3,193,094.51
可供出售金融资产等取得的投资收益	17,425,364.62	10,730,634.18

处置可供出售金融资产取得的投资收益	58,449,601.01	
其他	50,604,383.11	27,176,754.41
合计	217,436,600.96	886,177,105.76

其他说明：

处置长期股权投资产生的投资收益，主要系公司转让子公司浙江韵升技术研究有限公司和深圳韵科材料技术有限公司股权所产生的收益。

公司购买银行理财、委托银行贷款等取得的投资收益。

按权益法核算的长期股权投资收益

项目	本期发生额	上期发生额
上海兴烨创业投资有限公司	-1,391,986.46	8,647,013.08
宁波市鄞州区韵升小额贷款有限公司	1,141,465.07	1,241,055.02
上海兴富创业投资管理中心（有限合伙）	2,173,323.95	2,246,209.13
宁波兴富先锋投资合伙企业（有限合伙）	15,101,804.10	-599,046.57
宁波赛伯乐韵升新材料创业投资合伙企业（有限合伙）	-67,188.59	46,442.91
宁波韵升电子元器件技术有限公司	-5,351,967.54	-64,705.57
宁波韵升智能技术有限公司	-584,194.07	-13,970.58
江苏太湖锅炉股份有限公司	292,872.38	767,947.56
宁波健信核磁技术有限公司	970,017.88	621,963.30
宁波韵豪金属材料有限公司	490,543.97	173,124.14
宁波韵祥磁业有限公司	-203,545.62	
宁波韵泰磁业有限公司	-35,791.37	
合计	12,535,353.70	13,066,032.42

(3) 本公司投资收益汇回不存在重大限制。

69、营业外收入

营业外收入情况

适用 不适用

单位：元 币种：人民币

项目	本期发生额	上期发生额	计入当期非经常性损益的金额
政府补助		47,399,796.90	
其他	9,072,155.92	931,307.45	9,072,155.92
合计	9,072,155.92	48,331,104.35	9,072,155.92

计入当期损益的政府补助

适用 不适用

单位：元 币种：人民币

补助项目	本期发生金额	上期发生金额	与资产相关/与收益相关
财政扶持资金		41,114,904.25	与收益相关

专项奖励、科研经费补助等		5,282,084.65	与收益相关
外贸出口贴息		1,002,808.00	与收益相关
合计		47,399,796.90	/

计入当期非经常性损益的营业外收入

项 目	本期发生额	上期发生额
政府补助 [注]		32,510,197.85
其他	9,072,155.92	931,307.45
合 计	9,072,155.92	33,441,505.30

[注] 上期已经扣除与企业业务密切相关,按照统一标准定额或定量享受的政府补助。

其他说明:

√适用 □不适用

资产处置收益

项 目	本期发生额	上期发生额	计入当期非经常性损益的金额
固定资产处置收益	-2,971,205.26	-2,240,860.61	-2,971,205.26
合 计	-2,971,205.26	-2,240,860.61	-2,971,205.26

其他收益

(1) 计入当期损益的政府补助

项 目	本期发生额	上期发生额	与资产相关/与收益相关
财政扶持资金 [注 1]	60,921,318.00		与收益相关
专项奖励、科研经费补助等 [注 2]	29,897,482.76		与收益相关
其他	2,858,801.00		与收益相关
合 计	93,677,601.76		

[注 1] 计入财政扶持资金的主要内容:

② 根据宁波市江东区人民政府相关批复,给予公司财政补助资金 5,961,000.00 元。

②根据“宁波市新明街道办事处关于表彰新明街道 2016 年度先进企业的通知”,子公司宁波韵升投资有限公司收到宁波市新明街道办事处给予的补助资金 14,540,000.00 元。

③根据宁波市北仑区人民政府及宁波开发区管委会《关于印发北仑区(开发区)促进产业结构调整专项资金扶持政策的通知》,子公司宁波韵升特种金属材料有限公司收到宁波市北仑国库财政补助资金 3,590,000.00 元。

④根据包头市人民政府下发的《包头市人民政府关于进一步加快稀土产业发展的若干政策意见》(包府发[2016]39 号)及包头稀土高新技术产业开发区党政办公室关于印发《稀土高新区对稀土新材料企业进行销售奖励的实施意见》的通知(包开党政办发[2016]198 号),包头市稀土高新区管委会、相关旗县区政府给予子公司包头韵升强磁材料有限公司扶持资金 35,644,480.00 元。

[注 2] 计入专项奖励、科研经费补助的主要内容:

①根据“关于下达鄞州区 2017 年度第四批科技计划项目经费的通知”,宁波市鄞州区东郊街道办事处给予公司 2017 年企业研发补助经费 5,000,000.00 元;根据“关于转发宁波市 2017 年度第三批科技项目经费计划及

宁波市 2017 年度中国制造 2025 专项资金项目经费的通知”，收宁波市 2017 年中国制造 2025 专项资金 5,000,000.00 元。

②根据包头稀土高新技术产业开发区稀土产业局稀局字[2015]30 号“关于拨付稀土产业发展项目扶持资金的通知”，子公司包头韵升强磁材料有限公司收到“重点产业发展专项资金”，本期用于科研开发 15,923,214.80 元。

(2) 计入当期非经常性损益的其他收益

项 目	本期发生额	上期发生额
财政扶持资金	25,276,838.00	
项目补助	29,897,482.76	
其他	2,858,801.00	
合 计	58,033,121.76	

[注] 本期已经扣除与企业业务密切相关，按照统一标准定额或定量享受的政府补助。

70、营业外支出

√适用 □不适用

单位：元 币种：人民币

项目	本期发生额	上期发生额	计入当期非经常性损益的金额
对外捐赠	600,000.00	605,000.00	600,000.00
综合基金		2,963,676.58	
其他	488,968.35	1,497,652.77	488,968.35
合计	1,088,968.35	5,066,329.35	1,088,968.35

71、所得税费用

(1) 所得税费用表

√适用 □不适用

单位：元 币种：人民币

项目	本期发生额	上期发生额
当期所得税费用	67,657,678.65	197,447,298.73
递延所得税费用	-1,168,124.31	-6,342,568.85
合计	66,489,554.34	191,104,729.88

(2) 会计利润与所得税费用调整过程：

√适用 □不适用

单位：元 币种：人民币

项目	本期发生额
利润总额	502,054,520.95
按法定/适用税率计算的所得税费用	75,308,178.12
子公司适用不同税率的影响	12,814,746.14
调整以前期间所得税的影响	-196,021.66
非应税收入的影响	-1,595,989.42
使用前期未确认递延所得税资产的可抵扣亏损	-18,704,748.63

的影响	
本期未确认递延所得税资产的可抵扣暂时性差异或可抵扣亏损的影响	660,691.23
前期纳税调减的投资收益于本期确认导致的影响	3,660,326.34
研发费用加计扣除以及不可抵扣的成本、费用和损失的影响	-5,457,627.78
所得税费用	66,489,554.34

其他说明：

适用 不适用

72、其他综合收益

适用 不适用

详见附注

73、现金流量表项目

(1). 收到的其他与经营活动有关的现金：

适用 不适用

单位：元 币种：人民币

项目	本期发生额	上期发生额
收到的政府补助款项	42,676,156.96	30,308,912.65
收到的存款利息收入	15,380,238.66	26,239,253.37
收到的房租及服务收入	36,838,335.52	38,845,092.27
收到的外部单位往来性质款项	6,521,039.88	15,194,748.95
合计	101,415,771.02	110,588,007.24

(2). 支付的其他与经营活动有关的现金：

适用 不适用

单位：元 币种：人民币

项目	本期发生额	上期发生额
支付的各项期间费用	127,131,831.07	146,242,762.16
支付的银行手续费	364,317.87	369,575.31
支付的期权和“CCS”保证金	5,142,377.00	
支付的外部单位往来性质款项	10,816,937.42	25,538,066.23
合计	143,455,463.36	172,150,403.70

(3). 收到的其他与投资活动有关的现金

适用 不适用

(4). 支付的其他与投资活动有关的现金

适用 不适用

(5). 收到的其他与筹资活动有关的现金

□适用 √不适用

(6). 支付的其他与筹资活动有关的现金

□适用 √不适用

74、现金流量表补充资料

(1) 现金流量表补充资料

√适用 □不适用

单位：元 币种：人民币

补充资料	本期金额	上期金额
1. 将净利润调节为经营活动现金流量：		
净利润	435,564,966.61	835,085,978.88
加：资产减值准备	6,068,111.98	11,435,363.33
固定资产折旧、油气资产折耗、生产性生物资产折旧	71,415,189.61	71,948,034.89
无形资产摊销	5,088,371.62	6,298,158.16
长期待摊费用摊销	13,780,370.33	4,429,349.13
处置固定资产、无形资产和其他长期资产的损失（收益以“-”号填列）	2,971,205.26	2,240,860.61
固定资产报废损失（收益以“-”号填列）		
公允价值变动损失（收益以“-”号填列）	-9,524,970.84	2,503,979.69
财务费用（收益以“-”号填列）	61,865,571.02	-14,381,908.59
投资损失（收益以“-”号填列）	-217,436,600.96	-886,177,105.76
递延所得税资产减少（增加以“-”号填列）	-8,482,093.62	-6,252,516.41
递延所得税负债增加（减少以“-”号填列）	7,313,969.31	-90,052.44
存货的减少（增加以“-”号填列）	-217,571,490.97	-71,327,583.57
经营性应收项目的减少（增加以“-”号填列）	-261,071,551.95	-82,621,398.45
经营性应付项目的增加（减少以“-”号填列）	-8,420,016.21	157,072,471.72
其他		
经营活动产生的现金流量净额	-118,438,968.81	30,163,631.19
2. 不涉及现金收支的重大投资和筹资活动：		
债务转为资本		
一年内到期的可转换公司债券		
融资租入固定资产		
3. 现金及现金等价物净变动情况：		
现金的期末余额	810,015,456.73	807,028,218.01

减：现金的期初余额	807,028,218.01	375,612,126.47
加：现金等价物的期末余额		
减：现金等价物的期初余额		
现金及现金等价物净增加额	2,987,238.72	431,416,091.54

(2) 本期支付的取得子公司的现金净额

□适用 √不适用

(3) 本期收到的处置子公司的现金净额

√适用 □不适用

单位：元 币种：人民币

	金额
本期处置子公司于本期收到的现金或现金等价物	66,738,201.18
其中：浙江韵升技术研究有限公司	46,122,462.00
深圳韵科材料有限公司	20,615,739.18
减：丧失控制权日子公司持有的现金及现金等价物	413,648.56
其中：浙江韵升技术研究有限公司	5,922.02
深圳韵科材料有限公司	407,726.54
处置子公司收到的现金净额	66,324,552.62

(4) 现金和现金等价物的构成

√适用 □不适用

单位：元 币种：人民币

项目	期末余额	期初余额
一、现金	810,015,456.73	807,028,218.01
其中：库存现金	88,341.24	76,855.31
可随时用于支付的银行存款	809,465,535.14	786,008,233.70
可随时用于支付的其他货币资金	461,580.35	20,943,129.00
二、现金等价物		
其中：三个月内到期的债券投资		
三、期末现金及现金等价物余额	810,015,456.73	807,028,218.01
其中：母公司或集团内子公司使用受限制的现金和现金等价物		

其他说明：

√适用 □不适用

[注] 期末其他货币资金中扣除银行承兑保证金、信用证保证金、保函保证金、期权保证金和“CCS”保证金列示为可随时用于支付的其他货币资金。

75、所有者权益变动表项目注释

说明对上年期末余额进行调整的“其他”项目名称及调整金额等事项：

□适用 √不适用

76、所有权或使用权受到限制的资产

√适用 □不适用

单位：元 币种：人民币

项目	期末账面价值	受限原因
货币资金	15,057,841.21	
固定资产	6,550,053.21	青岛盛磁开具银票质押
无形资产	3,929,930.28	青岛盛磁开具银票质押
合计	25,537,824.70	/

其他说明：

项目	期末余额	受限制的原因
货币资金	15,057,841.21	
其中：银行承兑保证金	6,726,071.14	用于银行承兑汇票保证
信用证保证金	649,393.07	用于银行信用证保证
保函保证金	2,540,000.00	用于银行保函保证
期权保证金	2,842,377.00	用于外汇衍生产品保证
“CCS”保证金	2,300,000.00	用于货币互换保证

77、外币货币性项目

(1). 外币货币性项目：

√适用 □不适用

单位：元

项目	期末外币余额	折算汇率	期末折算人民币余额
货币资金			
其中：美元	84,578,817.64	6.5342	552,654,910.22
欧元	416,450.68	7.8023	3,249,273.15
港币	6.88	0.83591	5.75
日元	6,116.00	0.057883	354.01
应收账款			
其中：美元	26,589,355.72	6.5342	173,740,168.14
欧元	1,906,333.62	7.8023	14,873,786.81
其他应收款			
其中：欧元	24,869.66	7.8023	194,040.55
应付账款			
其中：美元	306,332.11	6.5342	2,001,635.27
欧元	12,098.55	7.8023	94,396.52

其他说明：

境外经营实体说明

境外经营实体名称	主要经营地	记账本位币	记账本位币选择依据
Yunsheng Magnetics (Europe) GmbH	德国	欧元	经营业务（商品、融资）主要以该等货币计价和结算

境外经营实体名称	主要经营地	记账本位币	记账本位币选择依据
YUN SHENG (U. S. A) INC	美国	美元	经营业务（商品、融资）主要以该等货币计价和结算

(2). 境外经营实体说明，包括对于重要的境外经营实体，应披露其境外主要经营地、记账本位币及选择依据，记账本位币发生变化的还应披露原因。

适用 不适用

首先调整境外公司的会计政策，使之与公司会计政策相一致，根据调整后会计政策编制境外公司记账本位币的财务报表，再按照以下方法对上述财务报表进行折算：

- 1、资产负债表中的资产和负债项目，采用资产负债表日的即期汇率折算，股东权益项目除未分配利润项目外，其他项目采用发生时的即期汇率折算。
- 2、利润表中的收入、费用项目和现金流量表及其补充资料项目均采用年平均汇率折算。
- 3、产生的外币报表折算差额，在编制合并财务报表时，在股东权益中作为“其他综合收益”单独列示。

78、套期

适用 不适用

79、政府补助

1. 政府补助基本情况

适用 不适用

单位：元 币种：人民币

种类	金额	列报项目	计入当期损益的金额
财政扶持资金	60,921,318.00	其他收益	60,921,318.00
专项奖励、科研经费补助等	31,286,714.80	其他收益	31,286,714.80
其他	1,469,568.96	其他收益	1,469,568.96
合计	93,677,601.76		93,677,601.76

2. 政府补助退回情况

适用 不适用

80、其他

适用 不适用

八、合并范围的变更

1、非同一控制下企业合并

适用 不适用

2、同一控制下企业合并

适用 不适用

3、反向购买

适用 不适用

4、 处置子公司

是否存在单次处置对子公司投资即丧失控制权的情形

√适用 □不适用

单位:元 币种:人民币

子公司名称	股权处置价款	股权处置比例 (%)	股权处置方式	丧失控制权的时点	丧失控制权时点的确定依据	处置价款与处置投资对应的合并财务报表层面享有该子公司净资产份额的差额	丧失控制权之日剩余股权的比例 (%)	丧失控制权之日剩余股权的账面价值	丧失控制权之日剩余股权的公允价值	按照公允价值重新计量剩余股权产生的利得或损失	丧失控制权之日剩余股权公允价值的确定方法及主要假设	与原子公司股权投资相关的其他综合收益转入投资损益的金额
浙江韵升技术研究有限公司	90,436,200.00	100	转让	2017年11月30日	按实现控制权转移时点	28,075,143.70						
深圳韵科材料技术有限公司	40,423,018.00	74	转让	2017年12月31日	按实现控制权转移时点	34,730,258.70						

其他说明:

√适用 □不适用

报告期内,公司转让全资子公司浙江韵升技术研究有限公司 100%股权、转让子公司深圳韵科材料技术有限公司 74%股权,注销子公司宁波韵升永磁磁性材料科技有限公司。

2017年11月16日,宁波韵升公司及子公司宁波韵升高新技术研究院与宁波龙象进出口贸易有限公司签订股权转让协议,双方约定将宁波韵升公司及子公司合计持有浙江韵升技术研究有限公司 100%股权转让给宁波龙象进出口贸易有限公司,转让价格为9,043.62万元,并于2017年12月8日办妥相关的股权变更手续。上述股权转让形成处置子公司股权投资收益 2,807.51 万元。

2017 年 11 月 16 日，宁波韵升公司及子公司宁波韵升投资有限公司与宁波龙象进出口贸易有限公司签订股权转让协议，双方约定将宁波韵升公司及子公司合计持有深圳韵科材料技术有限公司 74%股权转让给宁波龙象进出口贸易有限公司，转让价格为 4,042.30 万元，并于 2018 年 1 月 5 日办妥相关的股权变更手续。上述股权转让形成处置子公司股权投资收益 3,473.03 万元。

报告期内，公司新设子公司宁波韵升涂覆科技有限公司。

是否存在通过多次交易分步处置对子公司投资且在本期丧失控制权的情形

适用 不适用

5、其他原因的合并范围变动

说明其他原因导致的合并范围变动（如，新设子公司、清算子公司等）及其相关情况：

适用 不适用

6、其他

适用 不适用

九、在其他主体中的权益

1、在子公司中的权益

(1). 企业集团的构成

√适用 □不适用

子公司名称	主要经营地	注册地	业务性质	持股比例(%)		取得方式
				直接	间接	
宁波韵升强磁材料有限公司	宁波	宁波	磁性材料的制造	95	5	发起设立
宁波韵升磁性材料有限公司	宁波	宁波	强磁材料、机电产品等制造		100	发起设立
包头韵升强磁材料有限公司	包头	包头	磁性材料的制造	92.94	7.06	发起设立
宁波韵升高科磁业有限公司	宁波	宁波	磁性产品的制造	100		发起设立
宁波韵升磁体元件技术有限公司	宁波	宁波	磁体元件的研发、生产	100		发起设立
宁波韵升特种金属材料有限公司	宁波	宁波	特种金属材料制造	90	10	发起设立
Yunsheng Magnetics (Europe) GmbH	德国	德国	业务服务		100	发起设立
宁波韵升涂覆科技有限公司	宁波	宁波	表面涂覆加工		100	发起设立
宁波韵升粘结磁体有限公司	宁波	宁波	磁性材料的制造	90	10	发起设立
宁波韵升投资有限公司	宁波	宁波	实业投资	90		发起设立
宁波韵升高新技术研究院	宁波	宁波	机电产品研发	70	30	发起设立
宁波韵升发电机有限公司	宁波	宁波	风力发电机制造	90	10	发起设立
宁波高新区韵升新材料装备技术有限公司	宁波	宁波	新材料装备技术研发	90	10	发起设立
YUN SHENG (U. S. A) INC	美国	美国	业务服务	100		同一控制下企业合并取得
宁波韵升伺服科技有限公司	宁波	宁波	电机制造	100		发起设立
北京盛磁科技有限公司	北京	北京	磁性材料的制造	70		非同一控制下企业合并取得
青岛盛磁科技有限公司	青岛	青岛	磁性材料的制造		100	非同一控制下企业合并取得

其他说明：

本期公司转让全资子公司浙江韵升技术研究有限公司 100%股权、转让子公司深圳韵科材料技术有限公司 74%股权，注销子公司宁波韵升永磁磁性材料科技有限公司。

(2). 重要的非全资子公司

√适用 □不适用

单位：元 币种：人民币

子公司名称	少数股东持股比例	本期归属于少数股东的损益	本期向少数股东宣告分派的股利	期末少数股东权益余额
宁波韵升投资有限公司	10.00%	5,609,993.36		44,164,985.22
北京盛磁科技有限公司	30.00%	6,356,937.37		53,267,425.70
合计		11,966,930.73		97,432,410.92

子公司少数股东的持股比例不同于表决权比例的说明：

□适用 √不适用

其他说明：

□适用 √不适用

(3). 重要非全资子公司的主要财务信息

√适用 □不适用

单位：元 币种：人民币

子公司名称	期末余额						期初余额					
	流动资产	非流动资产	资产合计	流动负债	非流动负债	负债合计	流动资产	非流动资产	资产合计	流动负债	非流动负债	负债合计
宁波韵升投资有限公司	8,645,963.71	503,178,544.28	511,824,507.99	72,863,641.67	4,474,241.59	77,337,883.26	57,070,634.26	484,740,108.65	541,810,742.91	59,181,772.16	29,045,324.96	88,227,097.12
北京盛磁科技有限公司	161,136,764.29	79,448,327.96	240,585,092.25	58,754,492.90	4,272,513.68	63,027,006.58	134,454,707.02	52,311,117.39	186,765,824.41	56,335,947.37		56,335,947.37

子公司名称	本期发生额				上期发生额			
	营业收入	净利润	综合收益总额	经营活动现金流量	营业收入	净利润	综合收益总额	经营活动现金流量
宁波韵升投资有限公司		54,274,955.01	-19,097,021.06	12,275,448.57		301,224,900.84	388,360,875.76	-17,825,654.63
北京盛磁科技有限公司	154,144,955.08	21,189,791.21	21,189,791.21	32,193,496.05	148,649,521.21	18,416,695.46	18,416,695.46	30,595,657.21

(4). 使用企业集团资产和清偿企业集团债务的重大限制:

适用 不适用

(5). 向纳入合并财务报表范围的结构化主体提供的财务支持或其他支持:

适用 不适用

其他说明:

适用 不适用

2、在子公司的所有者权益份额发生变化且仍控制子公司的交易

适用 不适用

3、在合营企业或联营企业中的权益

适用 不适用

(1). 重要的合营企业或联营企业

适用 不适用

单位:元 币种:人民币

合营企业或联营企业名称	主要经营地	注册地	业务性质	持股比例(%)		对合营企业或联营企业投资的会计处理方法
				直接	间接	
上海兴烨创业投资有限公司	上海	上海	创业投资	20.00		权益法
宁波市鄞州区韵升小额贷款有限公司	宁波	宁波	金融业	20.00		权益法
上海兴富创业投资管理有限公司(有限合伙)	上海	上海	创业投资	20.00		权益法
宁波兴富先锋投资合伙企业(有限合伙)	宁波	宁波	创业投资	20.00		权益法
宁波赛伯乐韵升新材料创业投资合伙企业(有限合伙) [注1]	宁波	宁波	创业投资	10.73		权益法
宁波健信核磁技术有限公司 [注2]	宁波	宁波	制造业	10.00		权益法
宁波韵升智能技术有限公司 [注2]	宁波	宁波	制造业	18.07		权益法
江苏太湖锅炉股份有限公司 [注2]	无锡	无锡	制造业		15.00	权益法
宁波韵升电子元器件技术有限公司	宁波	宁波	制造业	40.00		权益法
宁波韵豪金属材料有限公司	宁波	宁波	制造业	40.00		权益法
宁波韵祥磁业有限公司	宁波	宁波	制造业	30.00		权益法
宁波韵泰磁业有限公司	宁波	宁波	制造业	30.00		权益法

持有 20%以下表决权但具有重大影响，或者持有 20%或以上表决权但不具有重大影响的依据：

[注 1] 公司系有限合伙人，为其投资决策委员会成员单位，对其具备重大影响，采取权益法核算。

[注 2] 公司在该被投资单位派有董事，具备重大影响，采取权益法核算。

(2). 重要合营企业的主要财务信息

适用 不适用

(3). 重要联营企业的主要财务信息

适用 不适用

单位：元 币种：人民币

项目	期末余额/ 本期发生额					
		上海兴烨创业	上海兴富创业投	宁波市鄞州区	宁波兴富先锋投	宁波健信核磁技

	投资有限公司	资管理中心	韵升小额贷款 有限公司	资合伙企业（有 限合伙）	术有限公司	资有
流动资产	54,689,073.73	70,058,303.40	10,699,114.08	250,163,889.88	195,542,985.42	203,19
非流动资产	40,610,025.42	260,129,180.00	81,036,343.19	321,827,975.00	200,824,408.59	43,76
资产合计	95,299,099.15	330,187,483.40	91,735,457.27	571,991,864.88	396,367,394.01	246,96
流动负债	13,465,514.79	7,274,097.76	1,465,115.55	5,437,172.24	128,868,777.57	48,42
非流动负债			3,788,034.73		-	
负债合计	13,465,514.79	7,274,097.76	5,253,150.28	5,437,172.24	128,868,777.57	48,42
少数股东权益						
归属于母公司 股东权益	81,833,584.36	322,913,385.64	86,482,306.99	566,554,692.64	267,498,616.44	199,30
按持股比例 计算的净资 产份额	16,366,716.87	64,582,677.13	17,296,461.40	113,310,938.53	26,749,861.64	39,86
调整事项					34,842,119.54	
--商誉					34,842,119.54	
--内部交易 未实现利润						
--其他						
对联营企业 权益投资的 账面价值	16,366,716.87	64,582,677.13	17,296,461.40	113,310,938.53	61,591,981.18	105,80
存在公开报 价的联营企 业权益投资 的公允价值						
营业收入	583,009.71		8,936,551.90		242,105,668.98	39
净利润	-6,959,932.27	10,866,619.74	5,764,975.09	75,509,020.46	9,700,178.80	43,31
终止经营的 净利润						
其他综合收 益						
综合收益总 额	-6,959,932.27	10,866,619.74	5,764,975.09	75,509,020.46	9,700,178.80	43,31
本年度收到 的来自联营 企业的股利	22,102,175.62		2,300,000.00			65,94

(4). 不重要的合营企业和联营企业的汇总财务信息

√适用 □不适用

单位：元 币种：人民币

	期末余额/ 本期发生额	期初余额/ 上期发生额
投资账面价值合计	89,587,644.73	82,536,915.57
下列各项按持股比例计算的 合计数		
--净利润	-5,459,270.84	908,838.46
--其他综合收益		

—综合收益总额	-5,459,270.84	908,838.46
---------	---------------	------------

(5). 合营企业或联营企业向本公司转移资金的能力存在重大限制的说明:

适用 不适用

(6). 合营企业或联营企业发生的超额亏损

适用 不适用

(7). 与合营企业投资相关的未确认承诺

适用 不适用

(8). 与合营企业或联营企业投资相关的或有负债

适用 不适用

4、重要的共同经营

适用 不适用

5、在未纳入合并财务报表范围的结构化主体中的权益

未纳入合并财务报表范围的结构化主体的相关说明:

适用 不适用

6、其他

适用 不适用

十、与金融工具相关的风险

适用 不适用

本公司的主要金融工具包括货币资金、应收票据、借款、应收及其他应收款、应付账款及其他应付款、以公允价值计量且其变动计入当期损益的金融资产、其他流动资产等，相关金融工具详情于各附注披露。与这些金融工具有关的风险，以及本公司为降低这些风险所采取的风险管理政策如下所述。

本公司从事风险管理的目标是在风险和收益之间取得适当的平衡，将风险对日常经营业绩的负面影响降低到最低水平，使股东及其它权益投资者的利益最大化。基于该风险管理目标，本集团风险管理的基本策略是确定和分析本集团所面临的各种风险，建立适当的风险承受底线并进行风险管理，并及时可靠地对各种风险进行监督，将风险控制在限定的范围之内。

本公司采用敏感性分析技术分析风险变量的合理、可能变化对当期损益或股东权益可能产生的影响。由于任何风险变量很少孤立地发生变化，而变量之间存在的相关性对某一风险变量的变化的最终影响金额将产生重大作用，因此下述内容是在假设每一变量的变化是在独立的情况下进行的。

1、市场风险

市场风险是指利率、汇率以及其他市场因素变动而引起金融工具的价值变化，进而对未来收益或者未来现金流量可能造成潜在损失的风险。

(1) 外汇风险

外汇风险是指影响本公司财务成果和现金流的外汇汇率的变动中的风险。本集团承受外汇风险主要与所持有外币的货币资金、应收款项及应付款项有关，由于外币与本公司的功能货币之间的汇率变动使本公司面临外汇风险，但本公司管理层认为，该等外币的金融工具于本公司总资产所占比例不大，除货币资金外均为到期日较短，故本公司与此所面临的外汇风险可以控制。本公司主要经营活动中以外币结算的，本公司通过新订单报价与汇率关联等措施加以规避其汇率风险，故本公司所面临的外汇风险也可以控制。于资产负债表日，本公司外币资产及外币负债的余额如下：

项 目	期末余额		期初余额	
	外币余额	折算人民币余额	外币余额	折算人民币余额
货币资金				
其中：美元	84,578,817.64	552,654,910.22	67,394,390.56	467,514,887.32
欧元	416,450.68	3,249,273.15	1,017,049.62	7,431,378.16
港币	6.88	5.75	6.88	5.92
日元	6,116.00	354.01	6,053.00	360.87
应收账款				
其中：美元	26,589,355.72	173,740,168.14	20,771,709.34	144,093,370.63
欧元	1,906,333.62	14,873,786.81	1,569,198.36	11,467,129.54
其他应收款				
其中：欧元	24,869.66	194,040.55	38,929.27	284,448.39
应付账款				
其中：美元	306,332.11	2,001,635.27	556,722.30	3,861,982.61
欧元	12,098.55	94,396.52	9,141.28	66,793.50

敏感性分析：

本公司承受外汇风险主要为美元及欧元（港币及日元发生额和余额较小不进行分析）与人民币的汇率变化有关。下表列示了本公司相关外币与人民币汇率变动 5%假设下的敏感性分析。在管理层进行敏感性分析时，5%的增减变动被认为合理反映了汇率变化的可能范围。汇率可能发生的合理变动对当期税前利润的影响如下：

当期税前利润的影响	期末余额变动	
	美元影响净额（万元）	欧元影响净额（万元）
人民币贬值	3,621.97	91.11
人民币升值	-3,621.97	-91.11

(2) 利率风险

本公司的利率风险产生于银行借款。固定利率的金融负债使本集团面临公允价值利率风险，浮动利率的金融负债使本集团面临现金流量利率风险。本集团根据利率市场环境来决定固定利率及浮动利率合同的相对比例。截止报告期末，本公司短期借款利率为固定利率，长期借款利率为出口卖方信贷利率。本公司因利率变动引起金融工具公允价值变动的风险主要与固定利率短期借款(详见附注有关内容)有关。由于固定利率借款主要为短期借款，因此本公司之董事认为公允利率风险并不重大，本公司目前并无利率对冲的政策。本公司无浮动利率计息的长期借款。

(3) 其他价格风险

本公司持有的分类为交易性金融资产和可供出售金融资产的投资在资产负债表日以其公允价值列示。因此，本公司面临价格风险。本公司已于公司内部成立投资管理部门，由指定成员密切监控投资产品之价格变动。因此本公司董事认为公司面临之价格风险已被缓解。

敏感性分析

于 2017 年 12 月 31 日，如交易性金融资产的价格升高或降低 30%，则本公司的税前利润将会增加或减少人民币 4,433.15 万元。

于 2017 年 12 月 31 日，如以公允价值计量的可供出售金融资产的价格升高或降低 30%，则本公司的税前其他综合收益将会增加或减少人民币 13,746.23 万元。

2、信用风险

信用风险是指本公司客户（或交易对手）未能履行合同所规定的义务，或信用质量发生变化影响金融工具价值，从而给本公司带来损失的风险。可能引起本公司财务损失的最大信用风险敞口主要来自于合同另一方未能履行义务而导致本公司金融资产产生的损失。

本公司信用风险主要与应收款项、可供出售金融资产中的金融资产和其他流动资产中的金融资产相关。为降低应收款项的信用风险，本公司控制信用额度、进行信用审批，并执行其他监控程序以确保采取必要的措施回收过期债权。本公司于每个资产负债表日根据应收款项的回收情况，计提充分的坏账准备。对于可供出售金融资产和其他流动资产中的金融资产，公司特别要求对方增加担保方式来降低信用风险。因此，本公司管理层认为所承担的信用风险已经大为降低。

此外，本公司的流动资金存放在信用评级较高的银行，故流动资金的信用风险较低。

3、流动风险

流动风险主要指本公司在履行以交付现金或其他金融资产的方式结算的义务时发生资金短缺的风险。管理流动风险时，本公司保持管理层认为充分的现金及现金等价物并对其进行监控，以满足本公司经营需要、并降低现金流量波动的影响。本公司管理层对银行借款的使用情况进行监控并确保遵守借款协议。

截止 2017 年 12 月 31 日，本公司自有资金较充裕，流动性风险较小。

综上所述，本公司管理层认为本公司所承担的流动风险已经大为降低，对本公司的经营和财务报表不构成重大影响，本财务报表系在持续经营假设的基础上编制。

十一、公允价值的披露

1、以公允价值计量的资产和负债的期末公允价值

√适用 □不适用

单位:元 币种:人民币

项目	期末公允价值			
	第一层次公允价值计量	第二层次公允价值计量	第三层次公允价值计量	合计
一、持续的公允价值计量				
(一) 以公允价值计量且变动计入当期损益的金融资产	147,771,537.96			147,771,537.96
1. 交易性金融资产	147,771,537.96			147,771,537.96
(1) 债务工具投资				
(2) 权益工具投资	147,771,537.96			147,771,537.96
(3) 衍生金融资产				
2. 指定以公允价值计量且其变动计入当期损益的金融资产				
(1) 债务工具投资				
(2) 权益工具投资				
(二) 可供出售金融资产	458,207,800.00			458,207,800.00
(1) 债务工具投资				
(2) 权益工具投资	458,207,800.00			458,207,800.00
(3) 其他				
(三) 投资性房地产				
1. 出租用的土地使用权				
2. 出租的建筑物				
3. 持有并准备增值后转让的土地使用权				
(四) 生物资产				
1. 消耗性生物资产				
2. 生产性生物资产				
持续以公允价值计量的资产总额	605,979,337.96			605,979,337.96
(五) 交易性金融负债				
其中: 发行的交易性债券				
衍生金融负债				
其他				
(六) 指定为以公允价值计量且变动计入当期损益的金融负债				
持续以公允价值计量的负债总额				
二、非持续的公允价值计量				
(一) 持有待售资产				
非持续以公允价值计量的资产总额				

非持续以公允价值计量的负债总额				
-----------------	--	--	--	--

2、持续和非持续第一层次公允价值计量项目市价的确定依据

适用 不适用

期末本公司持有的持续第一层次公允价值计量的交易性金融资产，系公司买入的上市公司股票，其期末公允价值参照证券交易所截止 2017 年 12 月 31 日最后一个交易日之收盘价确定。

期末本公司持有的持续第一层次公允价值计量的可供出售金融资产，系公司转入的上市公司股票，其期末公允价值参照证券交易所截止 2017 年 12 月 31 日最后一个交易日之收盘价确定。

3、持续和非持续第二层次公允价值计量项目，采用的估值技术和重要参数的定性及定量信息

适用 不适用

4、持续和非持续第三层次公允价值计量项目，采用的估值技术和重要参数的定性及定量信息

适用 不适用

5、持续的第三层次公允价值计量项目，期初与期末账面价值间的调节信息及不可观察参数敏感性分析

适用 不适用

6、持续的公允价值计量项目，本期内发生各层级之间转换的，转换的原因及确定转换时点的政策

适用 不适用

7、本期内发生的估值技术变更及变更原因

适用 不适用

8、不以公允价值计量的金融资产和金融负债的公允价值情况

适用 不适用

9、其他

适用 不适用

十二、关联方及关联交易

1、本企业的母公司情况

适用 不适用

单位：万元 币种：人民币

母公司名称	注册地	业务性质	注册资本	母公司对本企业的持股比例 (%)	母公司对本企业的表决权比例 (%)
韵升控股集团 有限公司	宁波市江东区民安路 348 号	项目投资、进出口业务	42,000	31.7	31.7

本企业最终控制方是竺韵德

2、本企业的子公司情况

本企业子公司的情况详见附注

适用 不适用

3、本企业合营和联营企业情况

本企业重要的合营或联营企业详见附注

适用 不适用

本期与本公司发生关联方交易，或前期与本公司发生关联方交易形成余额的其他合营或联营企业情况如下

适用 不适用

其他说明

适用 不适用

4、其他关联方情况

适用 不适用

其他关联方名称	其他关联方与本企业关系
宁波韵升新材料有限公司	母公司的控股子公司
浙江韵升机电有限公司	母公司的控股子公司
宁波韵声精机有限公司	母公司的控股子公司
宁波韵声机芯制造有限公司	母公司的控股子公司
宁波韵升音乐礼品有限公司	母公司的控股子公司
宁波韵升机电设备有限公司	母公司的控股子公司
宁波韵升弹性元件有限公司	母公司的控股子公司
宁波韵升汽车电机系统有限公司	母公司的控股子公司
日兴（宁波）电机有限公司	母公司的控股子公司
宁波日耕贸易有限公司	母公司的控股子公司
宁波韵升工业机器人技术有限公司	母公司的控股子公司
宁波德昌精密纺织机械有限公司	母公司的控股子公司
宁波韵升光通信技术有限公司	母公司的控股子公司
宁波韵升东方金属材料有限公司	母公司的控股子公司
宁波韵升智能技术有限公司	母公司的控股子公司
宁波韵升智能软件有限公司	母公司的控股子公司
江苏太湖锅炉股份有限公司	母公司的控股子公司
宁波韵升电子元器件技术有限公司	母公司的控股子公司

5、关联交易情况

(1). 购销商品、提供和接受劳务的关联交易

采购商品/接受劳务情况表

适用 不适用

单位：万元 币种：人民币

关联方	关联交易内容	本期发生额	上期发生额
韵升控股集团有限公司	购买材料	0.33	0.97
宁波韵升光通信技术有限公司	购买材料	8.05	
宁波韵声机芯制造有限公司	购买材料	5.60	29.22

宁波韵升音乐礼品有限公司	购买材料	3.79	11.08
宁波韵升弹性元件有限公司	购买材料	1.31	
宁波韵升智能技术有限公司	购买材料		1.00
宁波韵升电子元器件技术有限公司	购买材料	0.80	
宁波韵豪金属材料有限公司	购买材料		5,973.28
宁波韵升智能技术有限公司	购买设备	422.22	
宁波韵升汽车电机系统有限公司	购买设备	342.41	
宁波韵升光通信技术有限公司	购买设备	11.73	
宁波韵升电子元器件技术有限公司	购买设备	0.62	
韵升控股集团有限公司	物业管理	1,007.89	843.37
宁波韵升智能技术有限公司	修理费	3.03	1.07
宁波韵声机芯制造有限公司	加工费		7.55
宁波德昌精密纺织机械有限公司	加工费		0.67
宁波韵豪金属材料有限公司	加工费	1,588.91	75.86
宁波韵祥磁业有限公司	加工费	168.53	
宁波韵泰磁业有限公司	加工费	183.55	
合计		3,748.77	6,944.07

出售商品/提供劳务情况表

√适用 □不适用

单位：万元 币种：人民币

关联方	关联交易内容	本期发生额	上期发生额
韵升控股集团有限公司	销售产品		6.57
宁波韵升电子元器件技术有限公司	销售产品	253.59	10.65
宁波韵升汽车电机系统有限公司	销售产品	14.91	6.85
宁波日耕贸易有限公司	销售产品	11.48	0.34
宁波德昌纺织机械有限公司	销售产品	9.25	
宁波韵声机芯制造有限公司	销售产品	1.92	0.03
宁波韵升智能技术有限公司	销售产品	1.05	5.75
宁波韵升音乐礼品有限公司	销售产品	0.05	
宁波韵升东方金属材料有限公司	销售产品		1.97
宁波韵升弹性元件有限公司	销售材料		0.23
宁波韵升智能技术有限公司	销售材料		0.11
宁波健信核磁技术有限公司	销售产品	2,933.70	1,667.96
宁波韵豪金属材料有限公司	销售材料	36.28	92.68
宁波韵豪金属材料有限公司	销售产品		5,292.58
宁波韵豪金属材料有限公司	出售设备	35.80	159.03
宁波韵升电子元器件技术有限公司	出售设备	13.17	1,165.22
韵升控股集团有限公司	水电费		5.17
宁波韵声机芯制造有限公司	水电费	116.89	106.78
宁波韵升汽车电机系统有限公司	水电费	79.66	63.79
宁波韵升光通信技术有限公司	水电费	41.86	206.48
宁波韵升电子元器件技术有限公司	水电费	27.99	
日兴（宁波）电机有限公司	水电费	15.09	11.54
宁波德昌精密纺织机械有限公司	水电费	10.49	9.57
宁波韵升智能技术有限公司	水电费	9.23	7.74
宁波日耕贸易有限公司	水电费	8.13	6.21
宁波韵升弹性元件有限公司	水电费	2.45	228.33

宁波韵升音乐礼品有限公司	水电费	1.66	3.08
宁波韵升智能软件有限公司	水电费	0.18	0.18
宁波市江东区韵升小额贷款有限公司	水电费		0.25
合计		3,624.83	9,059.09

购销商品、提供和接受劳务的关联交易说明

适用 不适用

(2). 关联受托管理/承包及委托管理/出包情况

本公司受托管理/承包情况表：

适用 不适用

关联托管/承包情况说明

适用 不适用

本公司委托管理/出包情况表：

适用 不适用

关联管理/出包情况说明

适用 不适用

(3). 关联租赁情况

本公司作为出租方：

适用 不适用

单位：万元 币种：人民币

承租方名称	租赁资产种类	本期确认的租赁收入	上期确认的租赁收入
韵升控股集团有限公司	房屋租赁费	1.01	31.28
宁波日耕贸易有限公司	房屋租赁费	107.66	109.00
宁波德昌精密纺织机械有限公司	房屋租赁费	76.41	92.39
日兴（宁波）电机有限公司	房屋租赁费	38.13	34.15
宁波韵升智能技术有限公司	房屋租赁费	36.15	33.86
宁波韵升音乐礼品有限公司	房屋租赁费	24.55	24.11
宁波市江东区韵升小额贷款有限公司	房屋租赁费	23.81	27.84
宁波韵升汽车电机系统有限公司	房屋租赁费	18.13	12.54
宁波韵声机芯制造有限公司	房屋租赁费	14.16	12.76
宁波韵升光通信技术有限公司	房屋租赁费	8.77	13.43
宁波韵升电子元器件技术有限公司	房屋租赁费	3.26	
宁波韵升智能软件有限公司	房屋租赁费	2.71	2.22
宁波韵升弹性元件有限公司	房屋租赁费	0.14	105.80
宁波韵豪金属材料有限公司	设备租赁费		10.88
合计		355.63	510.26

本公司作为承租方：

适用 不适用

单位：万元 币种：人民币

出租方名称	租赁资产种类	本期确认的租赁费	上期确认的租赁费
浙江韵升机电有限公司	房屋租赁费	155.47	151.62
宁波韵升新材料有限公司	房屋租赁费	73.04	23.29
合计		228.51	174.91

关联租赁情况说明

适用 不适用

(4). 关联担保情况

本公司作为担保方

适用 不适用

本公司作为被担保方

适用 不适用

单位：万元 币种：人民币

担保方	担保金额	担保起始日	担保到期日	担保是否已经履行完毕
韵升控股集团有限公司	19,000	2016年1月	2018年1月	否
韵升控股集团有限公司	21,000	2017年12月	2018年12月	否
韵升控股集团有限公司	10,000	2017年12月	2018年12月	否

关联担保情况说明

适用 不适用

(5). 关联方资金拆借

适用 不适用

(6). 关联方资产转让、债务重组情况

适用 不适用

(7). 关键管理人员报酬

适用 不适用

(8). 其他关联交易

适用 不适用

6、关联方应收应付款项

(1). 应收项目

适用 不适用

单位：万元 币种：人民币

项目名称	关联方	期末余额		期初余额	
		账面余额	坏账准备	账面余额	坏账准备
应收账款	宁波德昌精密纺织机械有限公司	5.21		5.86	
应收账款	宁波韵升汽车电机系统有限公司	2.02			
应收账款	宁波日耕贸易有限公司	1.49		0.40	
应收账款	宁波韵升音乐礼品有限公司	0.06			
应收账款	宁波韵升智能技术有限公司			0.73	
应收账款	宁波韵升东方金属材料有限公司			2.23	
应收账款	宁波韵豪金属材料有限公司	7.06		20.02	
其他应收款	宁波韵声机芯制造有限公司			0.19	

(2). 应付项目

适用 不适用

单位:万元 币种:人民币

项目名称	关联方	期末账面余额	期初账面余额
应付账款	宁波韵升智能技术有限公司	143.92	14.38
应付账款	宁波韵声机芯制造有限公司		7.58
应付账款	宁波韵豪金属材料有限公司	234.02	142.42
应付账款	宁波韵泰磁业有限公司	178.53	
应付账款	宁波韵祥磁业有限公司	174.68	
预收款项	宁波韵升电子元器件技术有限公司	257.43	
预收款项	宁波健信核磁技术有限公司	86.85	315.28

7、关联方承诺

□适用 √不适用

8、其他

□适用 √不适用

十三、股份支付**1、股份支付总体情况**

√适用 □不适用

单位:股 币种:人民币

公司本期授予的各项权益工具总额	0
公司本期行权的各项权益工具总额	6,277,500
公司本期失效的各项权益工具总额	415,000
公司期末发行在外的股票期权行权价格的范围和合同剩余期限	
公司期末发行在外的其他权益工具行权价格的范围和合同剩余期限	[注]

其他说明

[注] 股份支付情况的说明:

根据《宁波韵升股份有限公司限制性股票激励计划（2014 年度）》（以下简称激励计划），公司向 155 名激励对象授予限制性股票共 2,048 万股，预留 146 万股，授予日为 2015 年 4 月 20 日，授予价格为 8.23 元/股。

根据《关于向激励对象授予预留限制性股票的议案》，公司向 71 名激励对象授予限制性股票共 137.50 万股，授予日为 2016 年 3 月 31 日，授予价格为 9.46 元/股。

根据《关于回购注销不符合激励条件的激励对象已获授但尚未解锁的限制性股票的议案》，公司决定回购不符合激励条件的限制性股票 31.00 万股，回购价格为 8.23 元，并于 2016 年 4 月 15 日进行注销。

根据公司 2014 年年度股东大会审议通过的《限制性股票激励计划（草案修订稿）及其摘要》和《限制性股票激励计划实施考核办法》的有关规定，董事会认为公司限制性股票激励计划授予股份第一次解锁的条件已经满足，决定对 153 名激励对象已获授限制性股票的 30% 合计 6,051,000 股限制性股票实施第一次解锁，解锁的限制性股票可上市流通日为 2016 年 4 月 21 日。

根据公司召开的第八届董事会第十七次会议审议通过的《关于回购注销不符合激励条件的激励对象已获授但尚未解锁的限制性股票的议案》及《限制性股票激励计划（草案修订稿）》的相关规定，金海俊等 8 人因辞职已不符合激励条件，公司已回购并注销其已获授但尚未解锁的限制性股票 415,000 股，其中以 8.03 元/股的价格回购 385,000 股，以 9.46 元/股的价格回购 30,000 股，并于 2017 年 6 月 13 日完成注销。

根据公司 2014 年年度股东大会审议通过的《限制性股票激励计划（草案修订稿）及其摘要》和《限制性股票激励计划实施考核办法》的有关规定，董事会认为公司限制性股票激励计划授予股份第二次解锁的条件已经满足，决定对 214 名激励对象已获授限制性股票的 30% 合计 6,277,500 股限制性股票实施第二次解锁，解锁的限制性股票可上市流通日为 2017 年 4 月 20 日。

截止 2017 年 12 月 31 日，2015 年实施的激励计划尚余 786.00 万股，有效期至 2019 年 5 月；2016 年实施的激励计划尚余 94.15 万股，有效期至 2020 年 3 月。

根据公司 2018 年 2 月 9 日第八届董事会第二十四次会议审议通过的《关于回购注销不符合激励条件的激励对象已获授但尚未解锁的限制性股票的议案》，公司回购注销原激励对象姚伟波等 6 人已获授但未解锁的全部限制性股票共计 113,500 股，其中以 7.83 元/股的价格回购 96,000 股，以 9.26 元/股的价格回购 17,500 股。

2、以权益结算的股份支付情况

适用 不适用

单位：元 币种：人民币

授予日权益工具公允价值的确定方法	布莱克—斯科尔斯期权定价模型
可行权权益工具数量的确定依据	按各解锁期的业绩条件及激励对象的考核结果估计确定
本期估计与上期估计有重大差异的原因	无
以权益结算的股份支付计入资本公积的累计金额	33,358,600.00 元
本期以权益结算的股份支付确认的费用总额	33,358,600.00 元

3、以现金结算的股份支付情况

适用 不适用

4、股份支付的修改、终止情况

适用 不适用

5、其他

适用 不适用

十四、承诺及或有事项

1、重要承诺事项

适用 不适用

2、或有事项**(1). 资产负债表日存在的重要或有事项**√适用 不适用

根据公司 2016 年度股东大会审议通过的《关于对控股子公司进行综合授信业务提供担保的议案》及其他相关议案, 2017 年度向控股子公司提供担保的总额不超过人民币 9.9 亿元。截止 2017 年 12 月 31 日, 公司为子公司担保借款余额 1.0 亿元、应付票据余额 850.00 万元。

(2). 公司没有需要披露的重要或有事项, 也应予以说明: 适用 不适用**3、其他** 适用 不适用**十五、资产负债表日后事项****1、重要的非调整事项** 适用 不适用**2、利润分配情况**√适用 不适用

单位: 元 币种: 人民币

拟分配的利润或股利	167,087,527.50
经审议批准宣告发放的利润或股利	167,087,527.50

根据公司第八届董事会第二十六次会议《关于 2017 年度利润分配及资本公积金转增股本的预案》, 公司拟按母公司 2017 年度净利润 91,037,743.13 元计提 10% 的法定盈余公积金 9,103,774.31 元, 以股权登记日的总股本 556,958,425 股为基数, 以资本公积转增股本的方式向全体股东每 10 股转增 8 股, 同时向全体股东派发现金红利 3 元 (含税)。上述分配预案尚需公司股东大会批准。

3、销售退回 适用 不适用**4、其他资产负债表日后事项说明** 适用 不适用**十六、其他重要事项****1、前期会计差错更正****(1). 追溯重述法** 适用 不适用**(2). 未来适用法** 适用 不适用**2、债务重组** 适用 不适用

3、资产置换

(1). 非货币性资产交换

适用 不适用

(2). 其他资产置换

适用 不适用

4、年金计划

适用 不适用

5、终止经营

适用 不适用

6、分部信息

(1). 报告分部的确定依据与会计政策：

适用 不适用

(2). 报告分部的财务信息

适用 不适用

(3). 公司无报告分部的，或者不能披露各报告分部的资产总额和负债总额的，应说明原因

适用 不适用

(4). 其他说明：

适用 不适用

7、其他对投资者决策有影响的重要交易和事项

适用 不适用

8、其他

适用 不适用

十七、母公司财务报表主要项目注释

1、应收账款

(1). 应收账款分类披露：

适用 不适用

单位：元 币种：人民币

种类	期末余额					期初余额				
	账面余额		坏账准备		账面价值	账面余额		坏账准备		账面价值
	金额	比例 (%)	金额	计提比例 (%)		金额	比例 (%)	金额	计提比例 (%)	

单项金额重大并单独计提坏账准备的应收账款										
按信用风险特征组合计提坏账准备的应收账款	129,689,585.60	99.76	6,707,235.56	5.17	122,982,350.04	97,308,725.07	99.62	4,932,720.66	5.07	92,376,004.41
单项金额不重大但单独计提坏账准备的应收账款	312,000.00	0.24	312,000.00	100		372,000.00	0.38	372,000.00	100	
合计	130,001,585.60	100	7,019,235.56	5.40	122,982,350.04	97,680,725.07	100	5,304,720.66	5.43	92,376,004.41

期末单项金额重大并单项计提坏账准备的应收账款：

适用 不适用

组合中，按账龄分析法计提坏账准备的应收账款：

适用 不适用

单位：元 币种：人民币

账龄	期末余额		
	应收账款	坏账准备	计提比例 (%)
1 年以内			
其中：1 年以内分项	128,739,491.60	6,436,974.56	5
1 年以内小计	128,739,491.60	6,436,974.56	5
1 至 2 年	76,756.00	7,675.60	10
2 至 3 年	870,418.00	261,125.40	30
3 年以上			
3 至 4 年	2,920.00	1,460.00	50
4 至 5 年			
5 年以上			
合计	129,689,585.60	6,707,235.56	5.17

组合中，采用余额百分比法计提坏账准备的应收账款：

适用 不适用

组合中，采用其他方法计提坏账准备的应收账款：

适用 不适用

(2). 本期计提、收回或转回的坏账准备情况:

本期计提坏账准备金额 1,727,210.58 元; 本期收回或转回坏账准备金额 0 元。

其中本期坏账准备收回或转回金额重要的:

适用 不适用

(3). 本期实际核销的应收账款情况

适用 不适用

单位: 元 币种: 人民币

项目	核销金额
实际核销的应收账款	12,695.68

其中重要的应收账款核销情况

适用 不适用

(4). 按欠款方归集的期末余额前五名的应收账款情况:

适用 不适用

往来单位名称	与本公司关系	金额	年限	占应收账款总额比例	坏账准备期末余额
母公司应收客户 1	非关联客户	47,061,828.71	一年以内	36.20%	2,353,091.44
母公司应收客户 2	非关联客户	9,440,294.39	一年以内	7.26%	472,014.72
母公司应收客户 3	非关联客户	7,975,963.64	一年以内	6.14%	398,798.18
母公司应收客户 4	非关联客户	7,053,284.50	一年以内	5.43%	352,664.23
母公司应收客户 5	非关联客户	5,331,285.05	一年以内	4.10%	266,564.25
合计		76,862,656.29		59.13%	3,843,132.82

(5). 因金融资产转移而终止确认的应收账款:

适用 不适用

(6). 转移应收账款且继续涉入形成的资产、负债金额:

适用 不适用

其他说明:

适用 不适用

期末单项金额虽不重大但单项计提坏账准备的应收账款

项目	账面余额	坏账准备	计提比例	计提理由
母公司应收客户组 1	312,000.00	312,000.00	100.00%	预计无法收回
合计	312,000.00	312,000.00	100.00%	

2、其他应收款

(1). 其他应收款分类披露:

适用 不适用

单位: 元 币种: 人民币

类别	期末余额					期初余额				
	账面余额		坏账准备		账面价值	账面余额		坏账准备		账面价值
	金额	比例 (%)	金额	计提比例 (%)		金额	比例 (%)	金额	计提比例 (%)	
单项金额重大并单独计提坏账准备的其他应收款										
按信用风险特征组合计提坏账准备的其他应收款	1,246,557,447.79	100	64,363,654.87	5.16	1,182,193,792.92	559,285,946.78	100	28,501,235.61	5.1	530,784,711.17
单项金额不重大但单独计提坏账准备的其他应收款										
合计	1,246,557,447.79	/	64,363,654.87	/	1,182,193,792.92	559,285,946.78	/	28,501,235.61	/	530,784,711.17

期末单项金额重大并单项计提坏账准备的其他应收款：

适用 不适用

组合中，按账龄分析法计提坏账准备的其他应收款：

适用 不适用

单位：元 币种：人民币

账龄	期末余额		
	其他应收款	坏账准备	计提比例 (%)
1 年以内			
其中：1 年以内分项	1,214,130,649.57	60,706,532.48	5
1 年以内小计	1,214,130,649.57	60,706,532.48	5
1 至 2 年	30,987,553.56	3,098,755.36	10
2 至 3 年	1,258,396.62	377,518.99	30
5 年以上	180,848.04	180,848.04	100
合计	1,246,557,447.79	64,363,654.87	5.16

组合中，采用余额百分比法计提坏账准备的其他应收款：

适用 不适用

组合中，采用其他方法计提坏账准备的其他应收款：

适用 不适用

(2). 本期计提、收回或转回的坏账准备情况：

本期计提坏账准备金额 35,862,419.26 元；本期收回或转回坏账准备金额 0 元。

其中本期坏账准备转回或收回金额重要的：

适用 不适用

(3). 本期实际核销的其他应收款情况

适用 不适用

(4). 其他应收款按款项性质分类情况

适用 不适用

单位：元 币种：人民币

款项性质	期末账面余额	期初账面余额
代付节能补贴款	20,501,275.49	18,883,276.80
应收往来款	1,223,928,816.92	534,317,719.35
应收售房款及房租	1,079,272.81	5,636,201.83
其他	1,048,082.57	448,748.80
合计	1,246,557,447.79	559,285,946.78

(5). 按欠款方归集的期末余额前五名的其他应收款情况：

适用 不适用

单位：元 币种：人民币

单位名称	款项的性质	期末余额	账龄	占其他应收款期末余额合计数的比例(%)	坏账准备期末余额
宁波韵升磁体元件技术有限公司	子公司往来款	1,080,585,796.07	一年以内	86.69	54,029,289.80
宁波龙象进出口贸易有限公司	往来款	50,589,001.40	一年以内	4.06	2,529,450.07
宁波韵升高科磁业有限公司	子公司往来款	34,925,647.73	一年以内	2.80	1,746,282.39
代收代付节能补贴	代付节能补贴款	20,501,275.49	一年以内 7,907,998.69 一至二年 11,950,163.17 二至三年 643,113.63	1.64	1,783,350.34
宁波韵升投资有限公司	子公司往来款	19,965,377.38	一年以内	1.60	998,268.87
合计	/	1,206,567,098.07	/	96.79	61,086,641.47

(6). 涉及政府补助的应收款项

□适用 √不适用

(7). 因金融资产转移而终止确认的其他应收款:

□适用 √不适用

(8). 转移其他应收款且继续涉入形成的资产、负债金额:

□适用 √不适用

其他说明:

√适用 □不适用

期末单项金额虽不重大但单项计提坏账准备的应收账款

项目	账面余额	坏账准备	计提比例	计提理由
母公司应收客户组 1	312,000.00	312,000.00	100.00%	预计无法收回
合计	312,000.00	312,000.00	100.00%	

3、长期股权投资

□适用 □不适用

单位:元 币种:人民币

项目	期末余额			期初余额		
	账面余额	减值准备	账面价值	账面余额	减值准备	账面价值
对子公司投资	1,210,330,594.27		1,210,330,594.27	1,272,775,478.05		1,272,775,478.05
对联营、合营企业投资	339,175,599.90		339,175,599.90	309,817,113.20		309,817,113.20
合计	1,549,506,194.17		1,549,506,194.17	1,582,592,591.25		1,582,592,591.25

(1) 对子公司投资

√适用 □不适用

单位:元 币种:人民币

被投资单位	期初余额	本期增加	本期减少	期末余额	本期计提减值准备	减值准备期末余额
宁波韵升高科磁业有限公司	104,448,459.78			104,448,459.78		
宁波韵升强磁材料有限公司	211,222,000.00			211,222,000.00		
包头韵升强磁材料有限公司	158,000,000.00			158,000,000.00		
宁波韵升粘结磁体有限公司	13,500,000.00			13,500,000.00		
宁波韵升磁体元件技术有限公司	330,780,988.23			330,780,988.23		
宁波韵升高新技术研究院	14,000,000.00			14,000,000.00		
宁波韵升投资有限公司	54,000,000.00			54,000,000.00		
韵声(美国)公司	3,798,289.54			3,798,289.54		
宁波韵升特种金属材料有限公司	162,000,000.00			162,000,000.00		

宁波韵升发电机有限公司	13,500,000.00			13,500,000.00	
宁波高新区韵升新材料装备技术有限公司	18,000,000.00			18,000,000.00	
宁波韵升伺服科技有限公司	1,000,000.00			1,000,000.00	
北京盛磁科技有限公司	126,080,856.72			126,080,856.72	
浙江韵升技术研究有限公司	53,414,883.78		53,414,883.78		
深圳韵科材料有限公司	2,320,000.00		2,320,000.00		
宁波韵升永磁磁性材料科技有限公司	6,710,000.00		6,710,000.00		
合计	1,272,775,478.05		62,444,883.78	1,210,330,594.27	

(2) 对联营、合营企业投资

√适用 □不适用

单位：元 币种：人民币

投资单位	期初余额	本期增减变动								期末余额	减值准备期末余额
		追加投资	减少投资	权益法下确认的投资损益	其他综合收益调整	其他权益变动	宣告发放现金股利或利润	计提减值准备	其他		
一、合营企业											
小计											
二、联营企业											
上海兴烨创业投资有限公司	39,860,878.95			-1,391,986.46			22,102,175.62			16,366,716.87	
宁波市鄞州区韵升小额贷款有限公司	24,454,996.33		6,000,000.00	1,141,465.07			2,300,000.00			17,296,461.40	
上海兴富创业投资管理中心(有限合伙)	65,409,353.18		3,000,000.00	2,173,323.95						64,582,677.13	
宁波韵豪金属材料有限公司	1,801,201.25			490,543.97						2,291,745.22	
宁波韵祥磁业有限公司		2,910,000.00		-203,545.62						2,706,454.38	
宁波韵泰磁业		3,300,000.00		-35,791.37						3,264,208.63	

有限公司										
宁波兴富先锋投资合伙企业(有限合伙)	59,400,953.43	40,000,000.00	1,191,819.00	15,101,804.10					113,310,938.53	
宁波赛伯乐韵升新材料创业投资合伙企业(有限合伙)	11,046,442.91	5,500,000.00		-67,188.59					16,479,254.32	
宁波健信核磁技术有限公司	60,621,963.30			970,017.88					61,591,981.18	
宁波韵升电子元器件技术有限公司	31,935,294.43			-5,351,967.54					26,583,326.89	
宁波韵升智能技术有限公司	15,286,029.42			-584,194.07					14,701,835.35	
小计	309,817,113.20	51,710,000.00	10,191,819.00	12,242,481.32			24,402,175.62		339,175,599.90	
合计	309,817,113.20	51,710,000.00	10,191,819.00	12,242,481.32			24,402,175.62		339,175,599.90	

4、营业收入和营业成本：

√适用 □不适用

单位：元 币种：人民币

项目	本期发生额		上期发生额	
	收入	成本	收入	成本
主营业务	475,992,033.32	401,755,123.03	330,387,130.04	288,921,877.37
其他业务	65,844,168.74	62,367,394.40	91,313,540.40	70,105,412.05
合计	541,836,202.06	464,122,517.43	421,700,670.44	359,027,289.42

其他说明：

(2) 主营业务（分产品）

产品名称	本期发生额		上期发生额	
	营业收入	营业成本	营业收入	营业成本
钕铁硼	378,112,999.02	326,403,773.63	263,362,131.30	242,499,615.62
电机	97,879,034.30	75,351,349.40	67,024,998.74	46,422,261.75

产品名称	本期发生额		上期发生额	
	营业收入	营业成本	营业收入	营业成本
合计	475,992,033.32	401,755,123.03	330,387,130.04	288,921,877.37

(3) 其他业务分项列示

项目	本期发生额		上期发生额	
	其他业务收入	其他业务支出	其他业务收入	其他业务支出
材料销售收入	44,516,353.81	44,304,703.13	70,864,528.68	55,400,885.97
其他	21,327,814.93	18,062,691.27	20,439,577.76	14,704,526.08
合计	65,844,168.74	62,367,394.40	91,304,106.44	70,105,412.05

(4) 公司销售前五名客户收入总额及其占营业收入总额的比例列示如下

项目	本期发生额及比例	上期发生额及比例
销售前五名客户收入总额(万元)	31,648.20	19,637.55
占营业收入总额的比例	58.41%	34.77%

5、投资收益

√适用 □不适用

单位：元 币种：人民币

项目	本期发生额	上期发生额
成本法核算的长期股权投资收益		186,906,338.49
权益法核算的长期股权投资收益	12,242,481.32	12,298,084.86
处置长期股权投资产生的投资收益	47,597,949.74	468,213,426.57
处置以公允价值计量且其变动计入当期损益的金融资产取得的投资收益	14,860,864.35	3,193,094.51
可供出售金融资产在持有期间的投资收益	5,163,613.44	6,131,790.96
处置可供出售金融资产取得的投资收益	32,483,435.09	
公司购买银行理财、委托银行贷款等取得的投资收益	41,779,451.99	21,376,515.01
合计	154,127,795.93	698,119,250.40

(2) 按成本法核算的长期股权投资收益

项目	本期发生额	上期发生额
宁波韵升高科磁业有限公司		41,342,520.76
包头韵升强磁材料有限公司		53,720,556.51
宁波韵升磁体元件技术有限公司		61,322,922.70
宁波韵升强磁材料有限公司		25,127,464.52
宁波韵升投资有限公司		3,569,204.20
宁波韵升特种金属材料有限公司		1,823,669.80
合计		186,906,338.49

(3) 按权益法核算的长期股权投资收益

项目	本期发生额	上期发生额
上海兴烨创业投资有限公司	-1,391,986.46	8,647,013.08
宁波市鄞州区韵升小额贷款有限公司 [注]	1,141,465.07	1,241,055.02

项目	本期发生额	上期发生额
上海兴富创业投资管理中心（有限合伙）	2,173,323.95	2,246,209.13
宁波韵豪金属材料有限公司	490,543.97	173,124.14
宁波韵祥磁业有限公司	-203,545.62	
宁波韵泰磁业有限公司	-35,791.37	
宁波兴富先锋投资合伙企业（有限合伙）	15,101,804.10	-599,046.57
宁波赛伯乐韵升新材料创业投资合伙企业（有限合伙）	-67,188.59	46,442.91
宁波健信核磁技术有限公司	970,017.88	621,963.30
宁波韵升电子元器件技术有限公司	-5,351,967.54	-64,705.57
宁波韵升智能技术有限公司	-584,194.07	-13,970.58
合计	12,242,481.32	12,298,084.86

[注]原宁波市江东区韵升小额贷款有限公司于2017年2月10日变更为宁波市鄞州区韵升小额贷款有限公司。

(4) 本公司投资收益汇回不存在重大限制。

6、其他

适用 不适用

十八、补充资料

1、当期非经常性损益明细表

适用 不适用

单位：元 币种：人民币

项目	金额	说明
非流动资产处置损益	59,832,737.43	
计入当期损益的政府补助（与企业业务密切相关，按照国家统一标准定额或定量享受的政府补助除外）	58,033,121.76	
除同公司正常经营业务相关的有效套期保值业务外，持有交易性金融资产、交易性金融负债产生的公允价值变动损益，以及处置交易性金融资产、交易性金融负债和可供出售金融资产取得的投资收益	25,142,926.67	
除上述各项之外的其他营业外收入和支出	7,983,187.57	
所得税影响额	-26,503,005.41	
少数股东权益影响额	-2,581,537.46	
合计	121,907,430.56	

对公司根据《公开发行证券的公司信息披露解释性公告第1号——非经常性损益》定义界定的非经常性损益项目，以及把《公开发行证券的公司信息披露解释性公告第1号——非经常性损益》中列举的非经常性损益项目界定为经常性损益的项目，应说明原因。

适用 不适用

单位：元 币种：人民币

项目	涉及金额	原因
宁波韵升投资有限公司转让及持有可供出售金融资产取得的收益	38,227,917.10	根据公司章程，“股权投资、创业投资、投资信息咨询”等系公司日常经营范围

宁波韵升股份有限公司转让及持有可供出售金融资产取得的收益	37,647,048.53	根据公司章程,“股权投资、创业投资、投资信息咨询”等系公司日常经营范围
------------------------------	---------------	-------------------------------------

2、净资产收益率及每股收益

适用 不适用

报告期利润	加权平均净资产收益率(%)	每股收益	
		基本每股收益	稀释每股收益
归属于公司普通股股东的净利润	9.14	0.7743	0.7671
扣除非经常性损益后归属于公司普通股股东的净利润	6.5	0.5511	0.5460

3、境内外会计准则下会计数据差异

适用 不适用

4、其他

适用 不适用

第十二节 备查文件目录

备查文件目录	<p>(一)载有公司董事长亲笔签名的年度报告文件。</p> <p>(二)载有法定代表人、主管会计工作负责人、会计机构负责人签名并盖章的公司会计报表。</p> <p>(三)载有会计师事务所盖章、注册会计师签名并盖章的审计报告原件。</p> <p>(四)载有会计师事务所盖章的公司控股股东及其它关联方占用资金和对外担保的专项审核意见原件。</p> <p>(五)载有公司董事、高级管理人员亲笔签名的年度报告书面确认意见原件。</p> <p>(六)载有公司监事亲笔签名的年度报告书面审核意见文件。</p> <p>(七)载有公司独立董事亲笔签名的公司对外担保情况专项说明和独立意见原件。</p> <p>(八)报告期内在中国证监会指定报纸《上海证券报》上公开披露过的所有公司文件的正本及公告的原稿。</p>
--------	---

董事长：竺晓东

董事会批准报送日期：2018年4月13日

修订信息

适用 不适用