

股市上涨 期货反弹 (2014/1/22)

当日价格数据:

	1-22	1-21	涨跌
巴西-中国海运费	21.4	21.6	-0.95%
澳洲-中国海运费	7.9	8.1	-2.19%
普氏指数62%	123	126.25	-3.25
新加坡掉期近月	116	116.58	-0.58
唐山铁精粉66%	1045	1045	0
青岛澳粉61.5%	855	860	-5
唐山钢坯Q235	2840	2850	-10
上海三级螺纹钢	3300	3310	-10
I1405收盘价	852	847	5
I1409收盘价	836	832	4
RB1405收盘价	3424	3410	14

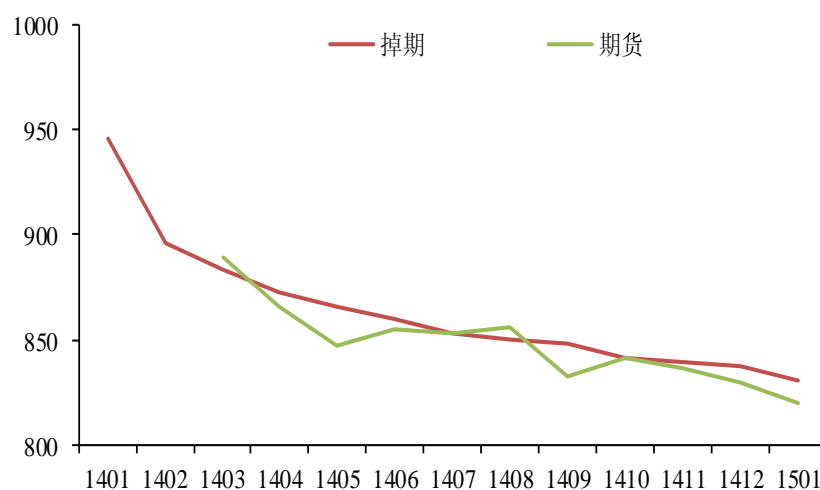
平台、招标成交

	平台	品位	品种	万吨	到港日	成交价
12-27	北矿所	58.0%		8	1月	120.8
1-8	GO	62.0%	MNP	9	2月	指数+1.7
1-9	北矿所		纽曼+麦克粉	17	2月	130
1-10	GO	62.0%	MNP	11	2月	指数+1.5
1-13	招标	61.0%	PB粉	17	2月	130.88
1-13	招标	61.0%	PB粉	17	2月	130.88
1-14	GO	62.0%	MNP	12	2月	指数+1.5
1-14	GO	62.0%	MNP	10	2月	指数+1.5
1-15	GO	62.0%	MNP	9	3月	126
1-15	招标	57.7%	杨迪粉	9	2月	118.3
1-16	GO	62.0%	MNP	9	3月	125.4
1-17	招标	61.0%	PB粉	17	2月	128.95

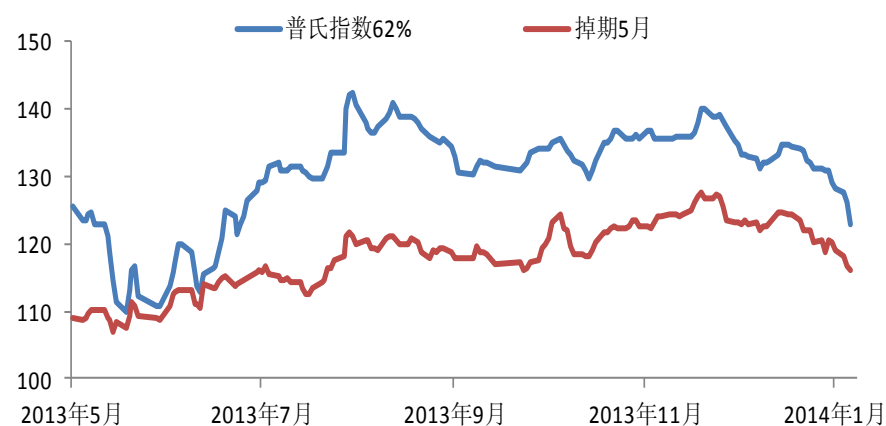
铁矿石掉期与期货价差

1-22	掉期	掉期	期货	价差
合约	美元/吨	元/吨	元/吨	元/吨
1401	127.31	946		
1402	120.31	896		
1403	118.5	883	889	6
1404	116.94	872	866	(6)
1405	116	866	847	(19)
1406	115.19	860	855	(5)
1407	114.25	853	853	(0)
1408	113.87	850	856	6
1409	113.5	848	832	(16)
1410	112.62	842	841	(1)
1411	112.31	839	836	(3)
1412	112.06	838	830	(8)
1501	111	830	820	(10)

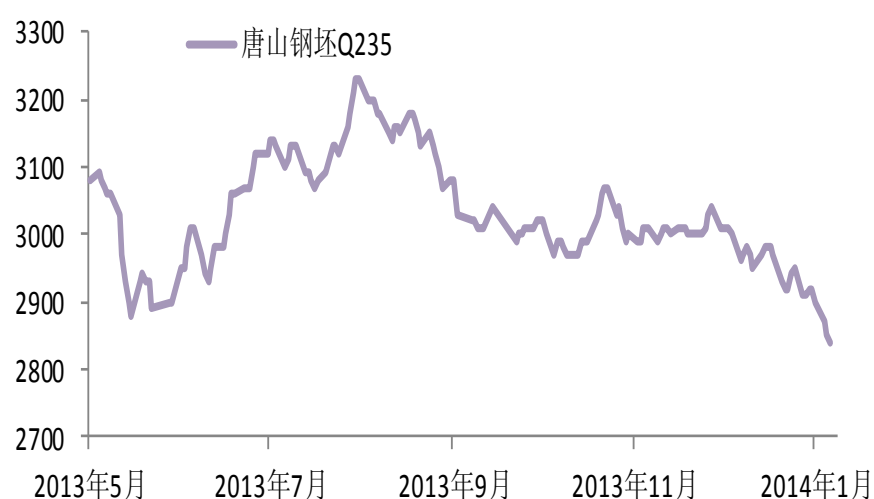
铁矿石掉期、期货价差(元/吨)



铁矿石价格(美元/吨)



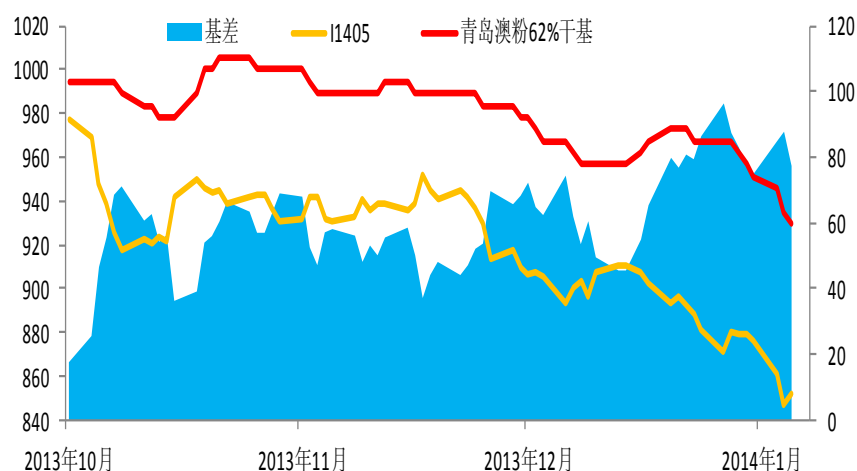
唐山钢坯价格(元/吨)



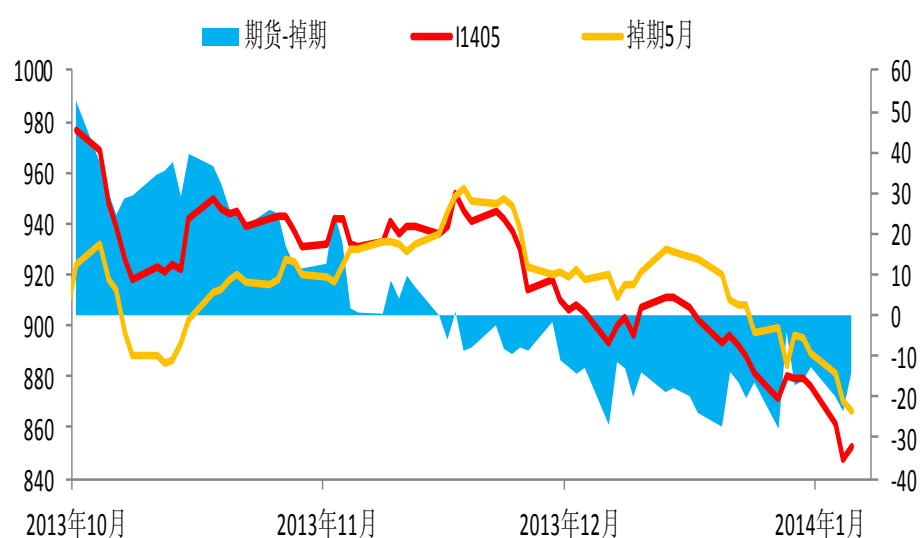
上海三级螺纹钢价格(元/吨)



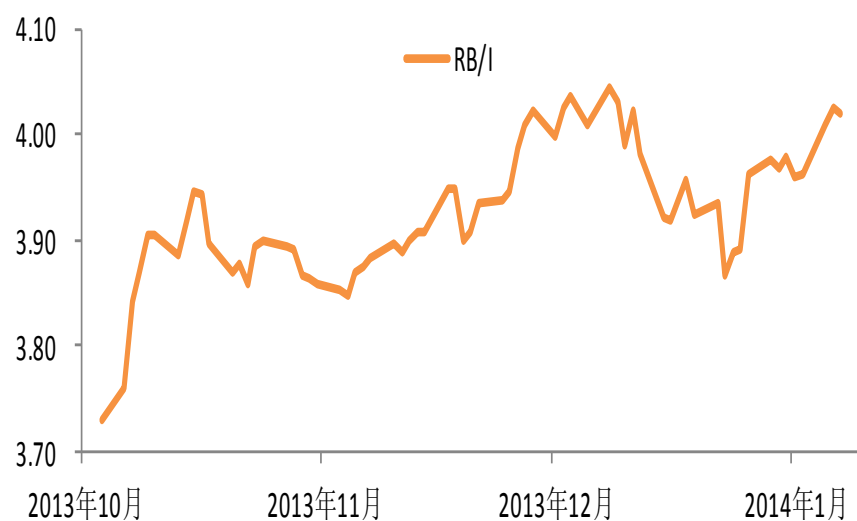
I1405 合约期现差 (元/吨)



期货掉期差价 (元/吨)



螺纹钢 1405、铁矿石 1405 比值 (%)



新湖点评

今日铁矿石招标价回升,铁矿石期货技术性反弹。主力合约 1405 开盘价 850 元,收盘价 852 元,+5 元。

22 日华北铁精粉价格弱稳:65%代县 750-760,清徐 810-820,固阳 530-550,灵丘 66%770-790。22 日唐山铁粉平:湿基不含税迁安 66%830。遵化 66%805,60%740,降 10。迁西 66%800。

22 日进口矿现货下跌,资金偏紧采购缓慢。PB 粉主流 850-885 跌 5,PB 块 1040-1070 跌 5,杨迪粉 780-795 跌 5,火箭超特粉 755-770 跌 5,63%巴粗 875-915 跌 5。

22 日唐方坯兴隆含税出厂 2850,昨降 10,昌黎出厂 2850,贸易商不含税 2732,下游成交不畅,坯持续走弱。

22 日唐山燕钢普方坯中标价 2863,比当前市场价高 23,比上周招标价格低 79 元。钢坯价格可能进一步跌至 2800 元。

今日 GO 平台成交 9 万吨 MNP,3 月到港,成交价格:121 (FE62% 计价),昨天 GO 平台成交的 3 月到港的 MNP 价格为 119.9。

今日资金拉涨大盘,提振市场信心,铁矿石盘中跟涨,但是收盘回落。在铁矿石基本面整体利空的情况下,各种小反弹都是为空头提供机会,多头抄底的行为绝不可取。在终端需求趋弱,资金面总体偏紧的环境下,钢厂资金面更趋严峻,采购积极性受到抑制。年前进口矿弱势震荡,长线空单持有。

撰写:新湖期货研究所 马海涛

Tel: 0571-87782191

Email: mahaitao@xhqh.net.cn

免责声明

本报告的信息均来源于公开资料,我公司对这些信息的准确性和完整性不作任何保证,也不保证所包含的信息和建议不会发生任何变更。我们已力求报告内容的客观、公正,但文中的观点、结论和建议仅供参考,报告中的信息或意见并不构成所述品种的操作依据,投资者据此做出的任何投资决策与本公司和作者无关。