



“学习强国” APP 和电脑端 使用说明

“学习强国” APP 用户手册.....	1
“学习强国” 电脑端登陆说明.....	8
山东学习平台浏览、订阅方式.....	10
“学习强国” 常见问题答疑.....	11
“学习强国” 学习积分情况说明.....	13

★ “学习强国” APP 用户手册

一、下载学习强国

梦想从学习开始，事业从实践起步。学习强国 APP 是“学习强国”学习平台打造的手机客户端，提供海量、免费的图文和音视频学习资源，探索“有组织、有管理、有指导、有服务”学习，让学习更多样、更个性、更智能、更便捷。

支持 iOS、Android 手机系统，可在 App Store、360 手机市场、百度应用市场、华为、OPPO 、VIVO 、魅族、三星、小米、豌豆荚、应用宝等软件市场下载。

二、注册学习强国帐号

- 1、打开学习强国，点击新用户注册
- 2、输入手机号码，点击下一步
- 3、输入短信验证码或语音获取
- 4、设置登录密码，用于学习强国登录

步骤 1



步骤 2



步骤 3



步骤 4



温馨提示：登录密码建议设置为 8 位以上数字、大小字母、特殊字符的组合

三、认证和个人信息管理

“学习强国”帐号个人实名认证、手机号、昵称、头像等都可以在手机端进行设置

- 1、打开学习强国 APP，进入“学习或视频学习”页面，点击右上角头像
- 2、进入个人信息页，点击卡片中头像
- 3、进入“我的信息”页，即可完成设置

步骤 1



步骤 2



步骤 3



四、系统设置

提供登录密码、人脸识别验证、字体大小等管理功能

- 1、打开学习强国 APP，进入“学习或视频学习”页面，点击右上角头像
- 2、进入个人信息页，点击“设置”
- 3、进入“设置”页，即可完成功能设置

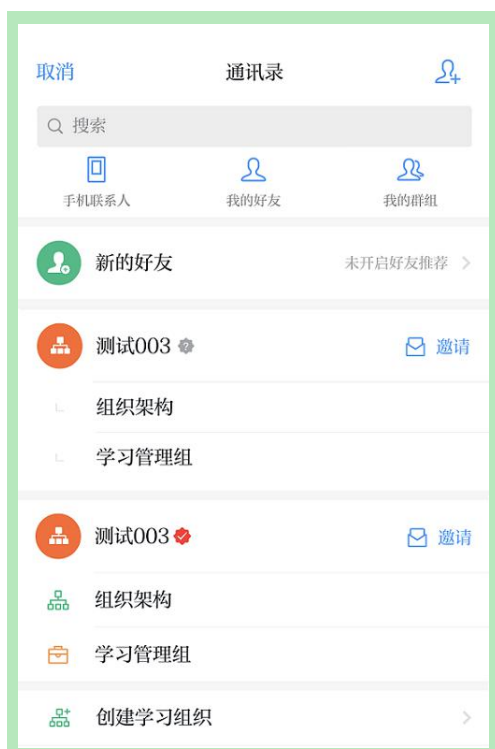


- 1、账号与安全：
可对“登录密码、人脸识别”修改设置
- 2、新消息通知：
学习强国消息通知接收是否显示设置
- 3、通用：
字体大小、语音等通用功能设置入口
- 4、关于学习强国：
可查看“服务协议”“信息保护政策”“APP 版本信

五、个人通讯录管理

通讯录由“个人信息”和“组织信息”两部分组成，可以查看管理好友、加入组织信息

入口：学习强国 APP “消息” 页，点击右上角电话簿图标进入



1、手机联系人

授权学习强国访问手机通讯录，可以了解手机通讯录中的人是否在使用学习强国，并添加为学习强国好友

2、我的好友

提供“输入手机号搜索、扫一扫加好友、添加手机联系人”3种添加好友方式

3、我的群组

对消息聊天群进行管理

4、常用联系人

方便快速查找好友中经常联系的好友

5、组织信息

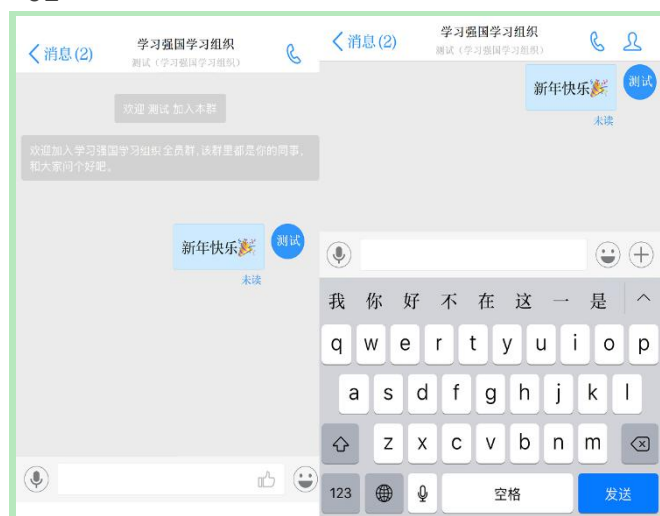
查看加入学习组织信息，邀请同一组织内成员加入

六、沟通功能

1、界面简单易操作，无须学习秒上手

2、同组织成员无需加好友即可发起聊天

01



02



七、学习管理

1.图文

“学习强国”的图文学习内容是由“学习强国”学习平台编辑、审核、发布的官方图文内容。主要包含推荐要闻、时政综合等板块。可对内容进行评论，分享，收藏



2.视频

汇集各大官方媒体平台的权威视频学习资料，主要包含第一频道、短视频、联播频道、理论等版块，包括单视频，剧集等内容形式



3. 答题活动

- 1、答题活动包含“每周一答”、“智能答题”两部分
- 2、“每周一答”题目固定，按周更新，中途退出答题记录不做保存。点击“更多”可以查看历史的“每周一答”列表
- 3、“智能答题”无答题时间限制，5题一组，随机出题，中途退出答题记录不做保存



4. 专题考试

有作答时间限制，采用倒计时形式，支持中途退出（保留答题记录）和重新作答，直至满分



5.学习积分

用户在学习强国上完成学习行为(登录、阅读文章、观看视频、参与答题等)均会获得学习积分。

1、可用积分

当前账号已累积可用积分数量显示,通过每日任务赚取积分,获取的积分未来可兑换礼品

2、今日已累积积分

今日已累积获得的积分数量显示

3、赚积分

可以通过阅读文章、观看视频、学习时长、答题等行为获得积分,点击每个行为可查看规则详情,点击“去学习”一键直达任务场景

4、积分说明

关于积分规则的详细说明

5、积分明细

积分获取/使用的详细历史记录



6.学习报表

1、学习报表包含“近7日学习积分”、“组内排名”、“连续达标挑战”三部分

2、学习报表统计数据截止到昨日为止,不包含今日数据

3、“组内排名”中,以近7日获得的学习积分为排名依据,在本组内进行排名



八、关注

1.日程

可记录重要事情的提醒，以及每天待办事项。



2.提醒

待办事项不忘记，记录重要事情的提醒，不错过任何事情



3.工作任务

口头分配工作任务，无法跟踪容易忘。使用“工作任务”实时跟踪，逾期自动提醒



会议

可替代 outlook 和邮件，统计参会情况，支持扫码签到、会后任务跟踪每一个会议结论



★ “学习强国” 电脑端登陆说明


1. 浏览学习：

使用电脑浏览器，登陆 <https://www.xuexi.cn/> 即可浏览“学习强国”网页内容。如下图。



习近平致信祝贺中国社会科学院中国历史研究院成立

习近平：总结历史经验揭示历史规律把握历史趋势 加快构建中国特色历史学学科体系学术体系话语体系 贺信全文 [更多头条](#)



2. 用户登陆：

(1) 首页右上角点击用户登陆按钮。



(2) 登陆页面中，党旗和入党誓词下方二维码，使用学习强国APP扫码登录。注：PC端登陆后，可在页面右侧显示我的学习、我的书房、我的积分等栏目，可进行相应操作。（积分规则详见“常见问题答疑”第7-15问）



★山东学习平台浏览、订阅方式

(1) 电脑端：登陆“学习强国”首页 (<https://www.xuexi.cn/>)，在全国学习平台展播栏目中，点击“山东学习平台”即可进入我省页面浏览学习。



(2) 手机 APP 端：打开学习强国 APP，“推荐”模块下方“全国学习平台”栏目，点击“山东学习平台”图标即可进入我省页面，点击图标下方“订阅”按钮实现订阅功能。



★ “学习强国” 常见问题答疑

1. 如何下载、安装学习强国 APP?

答：可通过苹果市场、安卓市场正常下载、安装。

2. 如何进行帐号注册及实名认证?

答：打开已下载的学习强国 APP，可按照操作提示输入手机号完成注册。已注册钉钉账号的用户，无需再次注册，可直接使用钉钉账号密码登录。

注册完成后，可点击下方“学习”按钮，点击右上角圆形小头像，进入个人设置页，点击大头像进入个人信息设置页面，点击个人实名认证，已安装注册支付宝用户优先使用支付宝实名认证；未安装支付宝用户可使用身份证完成认证。学习管理员均应完成实名认证，普通党员可自行决定是否认证。

3. 安卓手机扫码后提示无法下载或无法安装怎么办?

答：如无法下载，尝试在手机设置中开启“允许未知来源应用下载”即可解决。如通过自带浏览器下载后无法安装，尝试更换其它手机浏览器（如 UC 手机浏览器、QQ 手机浏览器等）重新下载安装。

4. 学习组织链路信息和党员信息安全吗?

答：此类信息处于学习管理平台高等级安全保护范围内，用户无需担心信息泄露。

5. 为何用户头像和名字显示为数字或电话号码?

答：头像图片中默认显示个人手机尾号，可点击 APP 主页“学习”右上角圆形图标，点击个人头像进行信息编辑。建议所有党员进行实名

认证，学习管理员可通过开启强制显示实名统一解决此问题。

6. 个别党员需要更换手机号码怎么操作？

答：用户更换手机号码分为两种情况：

(1) 用户旧的手机号或错误的手机号已经被添加到了学习组织内，而该用户从未注册登录过学习强国 APP 的，在 APP 通讯录内可查看到该党员为“未激活”状态。此时需要学习管理员把旧账号从组织内删除，将新手机号添加进组织。

(2) 用户已经用旧的手机号注册并登录过 APP，需要在账号内更换为新的手机号码。这一情况下，用户可点击 APP 主页右上角圆形小头像，进入个人设置页，点击大头像进入个人信息设置页面，查看并修改个人昵称、头像、手机号码等信息。

7. PC（电脑网页）和 APP 端内容是完全对应的吗？

答：基于 PC 和 APP 两端的展示特性，在栏目布局、功能设置方面存在一些差异化设计，但在重要内容同步展示方面会进一步加强。

8. 访问 PC 网站是否需要帐号登录？

答：用户无须帐号登录即可浏览、搜索内容，并进行意见反馈。但只有使用学习强国 APP 登录，才能进入“我的书架”、“我的学习”页面，参与答题活动，以及完成积分。

★ “学习强国” 学习积分情况说明

1. 什么是学习积分？

答：学习积分是注册用户通过在“学习强国”学习平台（包括 APP 端，PC 端）完成指定行为获得的积分奖励。学习积分可用于礼品兑换，参与积分活动等积分权益兑换。学习积分不可转让，赠送，售卖，提现。

2. 谁能获得学习积分？

答：所有的学习强国（包括 APP，PC ）注册用户。

3. 如何获得学习积分？

答：完成指定的行为获得该行为对应的积分，部分行为在特定时间段（周一至周五 20：30-22：00；周六-周日上午 9：30-10：30，下午 15：30-16：30）可加倍获得积分（以下统称为活跃时段）。

详细积分规则如下：

（1）**登录**：每日首次登录奖励 0.1 积分，每日仅限 1 次。

（2）**阅读文章**：每阅读一篇文章奖励 0.1 积分，活跃时段每阅读一篇文章奖励 0.2 积分，通过该行为每日最高可获 0.5 积分。

（3）**观看视频**：每观看一个视频奖励 0.1 积分，活跃时段每观看一个视频奖励 0.2 积分，通过该行为每日最高可获 0.5 积分。

（4）**学习时长**：每天阅读文章或观看视频累积满半小时奖励 1 积分，活跃时段每学习半小时奖励 2 积分，通过该行为每日最高可获 2 积分。

（5）**完成“智能答题”（APP 专享）**：每完成一组智能答题，

根据答题分数分别奖励：答题满分奖励 1 积分，答题不满分奖励 0.5 积分，通过该行为每日最高可获 2 积分。**注：重复答题不得分。**

(6) 完成“每周一答”（APP 专享）：每完成一组每周一答，根据答题分数分别奖励：答题满分奖励 3 积分，答题不满分奖励 2 积分，通过该行为每日最高可获 3 积分。**注：重复答题不得分。**

(7) 完成“专题考试”（APP 专享）：每完成一组专题考试，根据答题分数分别奖励：答题满分奖励 3 积分，答题及格不满分奖励 2 积分，通过该行为每日最高可获 3 积分。**注：考试不及格不得分，重复考试不得分，每组考试及格标准以考试说明为准。**

(8) 订阅（APP 专享）：订阅一个强国号或学习平台奖励 0.1 积分，通过该行为每日最高可获 0.2 积分。

(9) 收藏（APP 专享）：收藏一篇文章或收藏一个视频奖励 0.1 积分，每日仅限 1 次。

(10) 分享（APP 专享）：分享一篇文章或分享一个视频奖励 0.1 积分，活跃时段每分享一次奖励 0.2 积分，通过该行为每日最高可获 0.2 积分。

(11) 发表观点（APP 专享）：针对文章发表一个评论奖励 0.1 积分，通过该行为每日最高可获 0.2 积分。

注：获取积分上限为每一个行为在规定条件下可获得的积分上限，比如【阅读文章】每日上限 0.5 积分，指通过阅读文章达到 0.5 积分每日上限后，后续该行为不再奖励积分。

4. 每日学习积分上限如何确定？

答：上述各类可获取学习积分的项目均设有每日上限，特别是答题环

节：（1）同一套题目，全部答对满分后不可再答。（2）每日可进行2次“智能答题”、1次“每周一答”、1次“专题考试”，获取满分后再次答题无积分。如，当日满分完成“每周一答”后，积分增加3分，当日再次进行“每周一答”则不得分。（3）目前题库题目数量有限，全部答完后，无题可答属于正常情况。（4）每日可获取最高积分为11.8分。如答题环节已全部完成，无题可答时，每日可获取最高积分为3.8分。

5. 学习积分有什么用？

兑换礼品：可进入积分商城兑换礼品（即将开放，敬请期待）。

参与“学习强国”学习平台的日常运营活动：可消耗一定的积分参与日常运营活动，如积分抽奖等活动（具体以活动规则为准）。

6. 学习积分的有效期是多久？

学习积分可累积，有效期为2年，逾期自动作废，过期后积分自动扣除，并在积分明细中进行体现。例：用户在2018年6月30日获得的积分，将于2020年6月30日24:00过期。

7. 怎么查看我的积分？

答：APP端：（1）点击底部“我的”Tab标签，进入个人中心，点击“学习积分”应用进入学习积分页面；（2）点击底部“学习”Tab标签，右上角会显示当前学习积分，点击后可进入学习积分页面。

PC端：登录学习强国网站 <https://www.xuexi.cn/>，点击页面右侧工具栏“我的积分”查看。

8. 刚刚完成学习行为，为什么积分没有加上？

答：可前往“我的积分”页面查看当前行为积分进度，查看该行为当

日是否已达加积分上限；也可重复刷新我的学习积分页面查看；如通过以上方式仍然存疑，可点击“我的-我的应用-建议反馈”，提交客服人员协助解决。

9. 怎么确定每个行为是否达到当日积分上限？

答：打开“我的积分”页面可查看每一项任务积分进度，当该行为达到积分上限后，红色进度条会显示当前进度 100%，且有“已完成”提示。

10. 积分可否转让、赠送、变现？

答：积分不可转让、赠送、提现，仅作为平台对用户的福利回馈，积分的购买力取决于积分兑换商城上架商品的积分定价，敬请关注。

以上规则最终解释权归“学习强国”学习平台所有。