

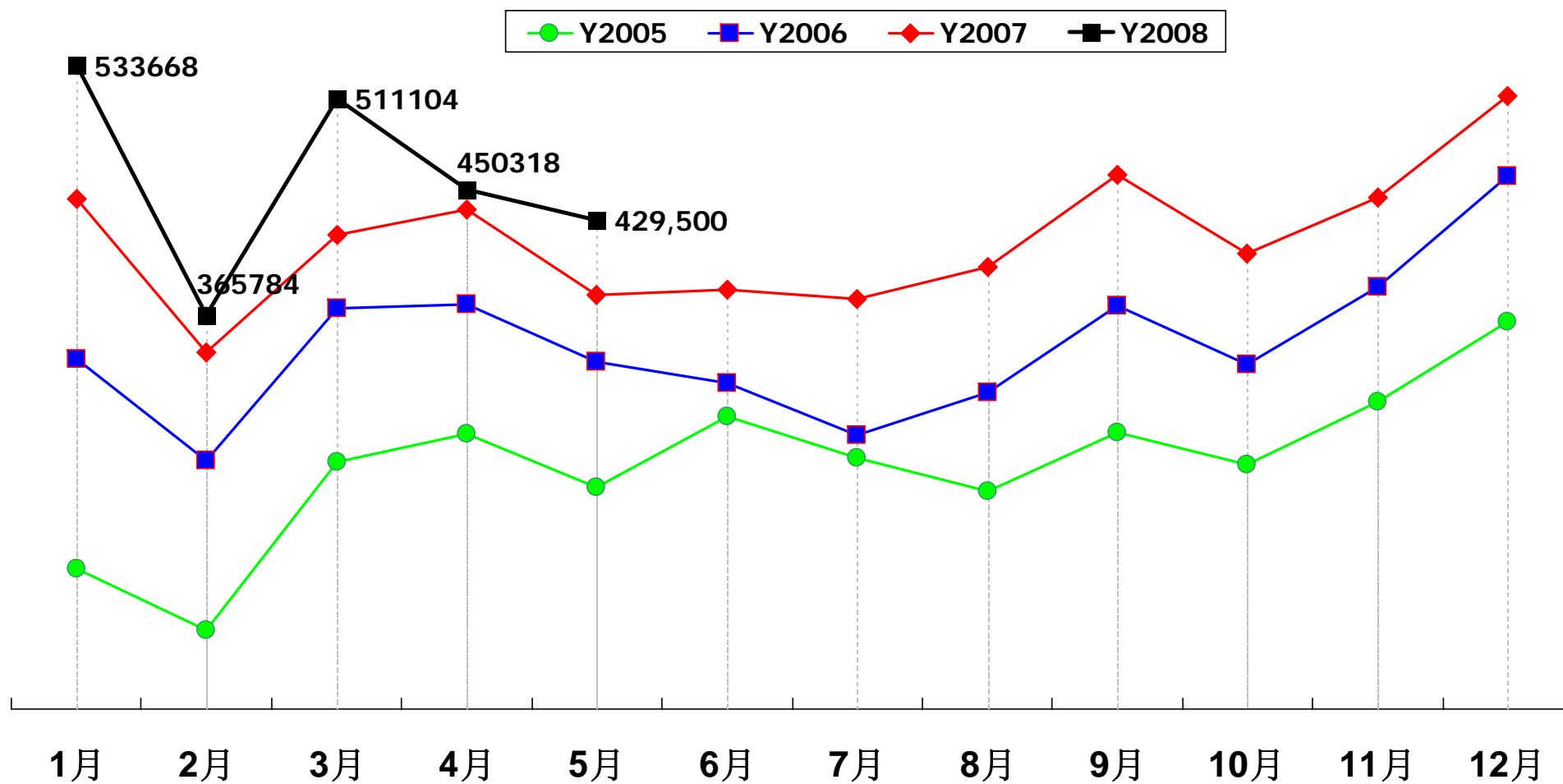
# 产量分析表(5月份)

	轿车	MPV	SUV	其它	乘用车合计
5月产量	403,471	16,526	41,114	100,662	561,773
4月产量	477,888	20,366	46,904	106,419	651,577
同期产量	349,636	15,796	30,730	77,072	473,234
环比	-15.6%	-18.9%	-12.3%	-5.4%	-13.8%
同比	15.4%	4.6%	33.8%	30.6%	18.7%
累计产量	2,234,328	91,506	199,934	505,769	3,031,537
同期累计产量	1,895,797	88,485	136,283	448,066	2,568,631
同比	17.9%	3.4%	46.7%	12.9%	18.0%

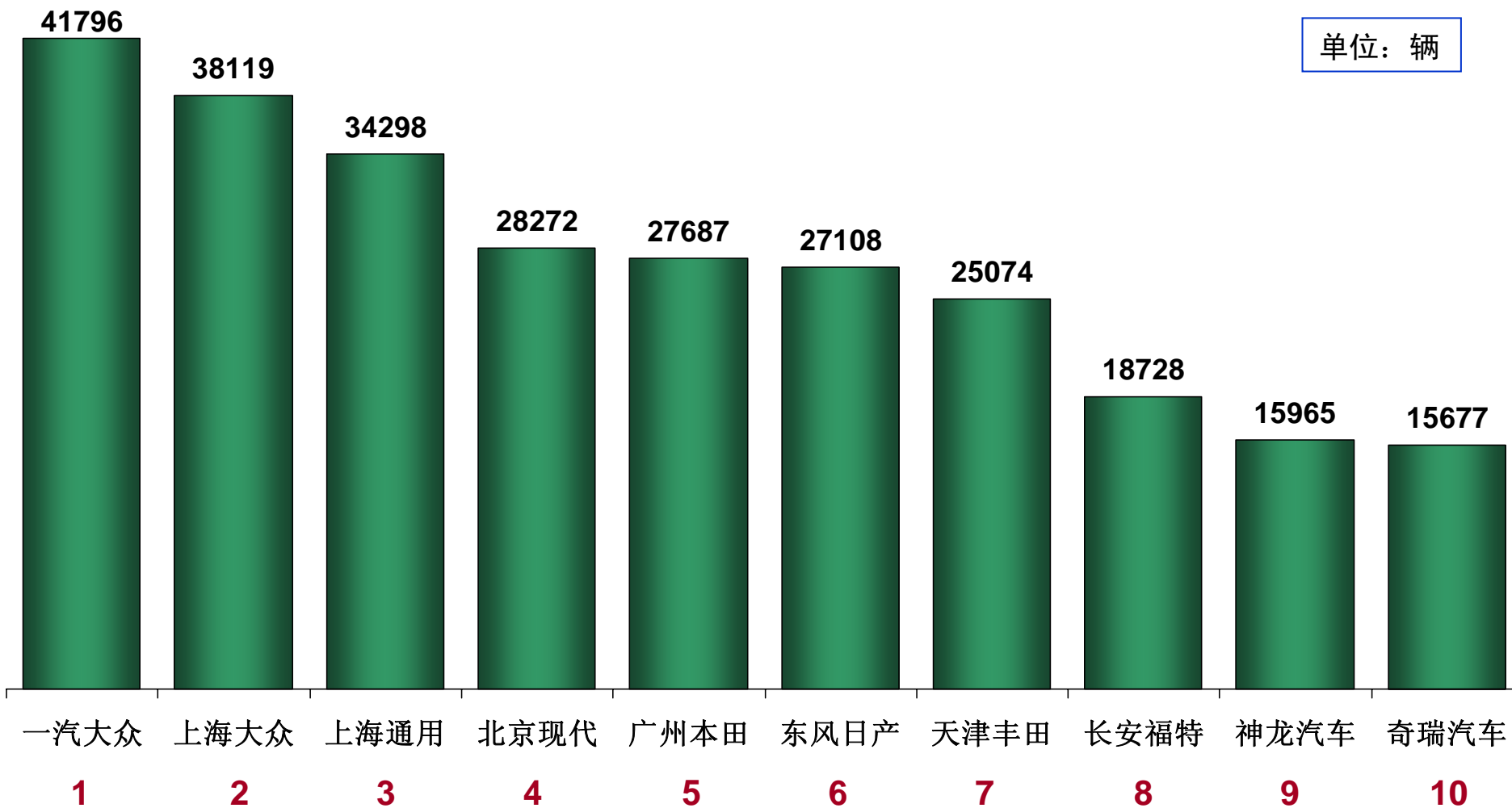
# 国内销量分析表(5月份)

	轿车	MPV	SUV	其它	乘用车合计
5月销量	377,698	16,592	35,210	95,420	524,920
4月销量	393,708	18,551	38,059	102,423	552,741
同期销量	327,507	15,243	24,581	77,245	444,576
环比	-4.1%	-10.6%	-7.5%	-6.8%	-5.0%
同比	15.3%	8.8%	43.2%	23.5%	18.1%
累计销量	2,028,159	88,675	173,616	515,490	2,805,940
同期累计销量	1,784,360	86,282	120,545	454,121	2,445,308
同比	13.7%	2.8%	44.0%	13.5%	14.7%

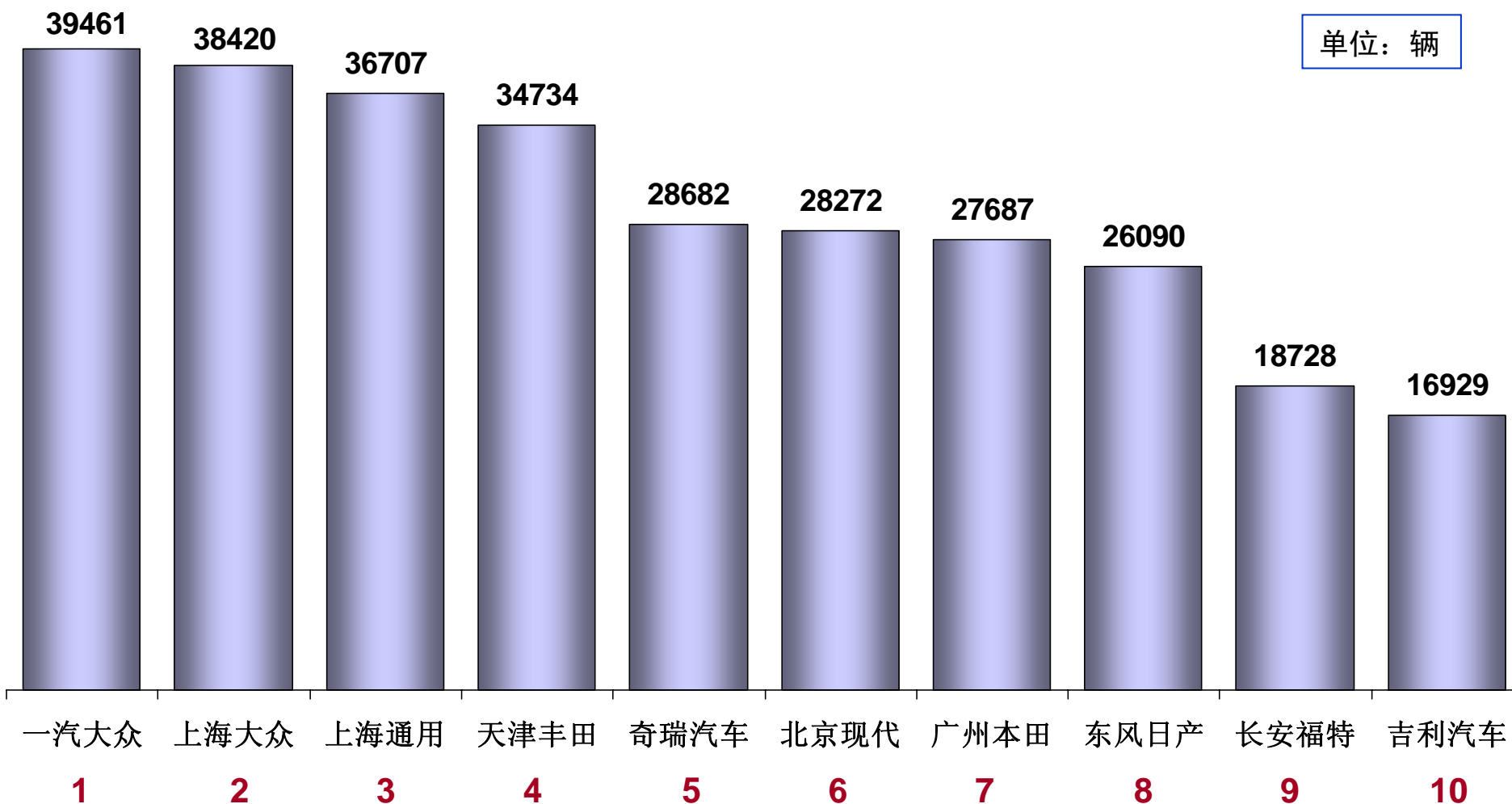
# 2005—2008年乘用车(轿车/MPV/SUV)月销量走势图



# 狭义乘用车生产商销量排行榜(5月国内销售综合数)



# 狭义乘用车生产商销量排行榜(5月国内外销售批发数)



# 广义乘用车生产商销量排行榜(5月国内销售综合数)

单位：辆



# 广义乘用车生产商销量排行榜(5月国内外销售批发数)

