



贵州钢绳股份有限公司

GUIZHOU WIRE ROPE CO.,LTD

---

## 2016 年年度报告

公司代码： 600992

二〇一七年三月



公司代码：600992

公司简称：贵绳股份

# 贵州钢绳股份有限公司

## 2016 年年度报告

### 重要提示

一、本公司董事会、监事会及董事、监事、高级管理人员保证年度报告内容的真实、准确、完整，不存在虚假记载、误导性陈述或重大遗漏，并承担个别和连带的法律责任。

二、公司全体董事出席董事会会议。

三、天健会计师事务所为本公司出具了标准无保留意见的审计报告。

四、公司负责人黄忠渠、主管会计工作负责人杨期屏及会计机构负责人（会计主管人员）魏勇声明：保证年度报告中财务报告的真实、准确、完整。

### 五、经董事会审议的报告期利润分配预案或公积金转增股本预案

以2016年12月31日公司股份总数24509万股为基数，按每10股派送现金0.30元(含税)向全体股东分配红利，共分配7,352,700.00元，剩余的未分配利润203,683,981.30元，结转公司以后年度分配。

公司本次不进行资本公积金转增股本。

以上预案需经公司股东大会审议批准。

### 六、前瞻性陈述的风险声明

适用 不适用

公司2017年计划不构成公司对投资者的实质承诺，请投资者注意投资风险。

### 七、是否存在被控股股东及其关联方非经营性占用资金情况

否

### 八、是否存在违反规定决策程序对外提供担保的情况？

否

### 九、重大风险提示

适用 不适用

公司已在本报告中详细描述存在的行业风险、市场风险等，敬请查阅第四节管理层讨论与分析中关于公司未来发展的讨论与分析中可能面对的风险因素及对策部分的内容。对公司未来经营

展望系公司管理层根据当前的经营判断和宏观经济政策、市场状况得出的预判和计划，并不构成公司做出的业绩承诺。

## 十、 其他

适用 不适用

## 目录

第一节	释义.....	5
第二节	公司简介和主要财务指标.....	5
第三节	公司业务概要.....	8
第四节	经营情况讨论与分析.....	12
第五节	重要事项.....	20
第六节	普通股股份变动及股东情况.....	33
第七节	优先股相关情况.....	39
第八节	董事、监事、高级管理人员和员工情况.....	40
第九节	公司治理.....	45
第十节	公司债券相关情况.....	48
第十一节	财务报告.....	49
第十二节	备查文件目录.....	121

## 第一节 释义

### 一、 释义

在本报告书中，除非文义另有所指，下列词语具有如下含义：

常用词语释义		
贵绳股份/本公司/公司	指	贵州钢绳股份有限公司 股票代码 600992
集团公司/第一大股东	指	贵州钢绳(集团)有限责任公司
新区	指	遵义市湘江工业园区
搬迁	指	贵州钢绳股份有限公司年产 55 万吨金属制品异地整体搬迁项目
公司章程	指	贵州钢绳股份有限公司《公司章程》
购买资产	指	购买集团公司及其子公司与金属制品相关的可拆迁的固定资产
非公开发行	指	贵州钢绳股份有限公司非公开发行不超过 8,072 万股股票的行为
金属制品	指	盘条钢材经冷加工变形和特殊处理后形成的各种钢材深加工产品的总称
钢联公司/子公司	指	贵州钢联金属制品有限公司
贵州省国资委	指	贵州省人民政府国有资产监督管理委员会
PC 产品/钢绞线	指	预应力钢丝、预应力钢绞线产品
中国证监会	指	中国证券监督管理委员会
非公开募投项目	指	公司非公开发行股票募集资金投资年产 15 万吨金属制品项目
房开公司	指	遵义市贵绳房地产开发有限责任公司
变更募集资金	指	变更募集资金投资项目钢丝帘线生产线尚余资金 22,352.69 万元的用途

## 第二节 公司简介和主要财务指标

### 一、 公司信息

公司的中文名称	贵州钢绳股份有限公司	
公司的中文简称	贵绳股份	
公司的外文名称	GUIZHOU WIRE ROPE CO., LTD	
公司的外文名称缩写	GZWRC	
公司的法定代表人	黄忠渠	

### 二、 联系人和联系方式

	董事会秘书	证券事务代表
姓名	杨期屏	
联系地址	贵州省遵义市桃溪路47号	贵州省遵义市桃溪路47号
电话	0851-28419247	0851-28419570
传真	0851-28419075	0851-28419570
电子信箱	yqp@gzgs.com.cn	zjb@gzgz.com.cn

### 三、基本情况简介

公司注册地址	贵州省遵义市桃溪路47号
公司注册地址的邮政编码	563000
公司办公地址	贵州省遵义市桃溪路47号
公司办公地址的邮政编码	563000
公司网址	www.gzgsgf.com.cn
电子信箱	office@gzgs.com.cn

### 四、信息披露及备置地点

公司选定的信息披露媒体名称	中国证券报 上海证券报
登载年度报告的中国证监会指定网站的网址	www.sse.com.cn
公司年度报告备置地点	公司证券部

### 五、公司股票简况

公司股票简况				
股票种类	股票上市交易所	股票简称	股票代码	变更前股票简称
A股	上海证券交易所	贵绳股份	600992	G600992

### 六、其他相关资料

公司聘请的会计师事务所（境内）	名称	天健会计师事务所
	办公地址	杭州市西溪路128号新潮商务大厦九层
	签字会计师姓名	章为纲 刘志永
报告期内履行持续督导职责的保荐机构	名称	海通证券股份有限公司
	办公地址	上海市黄埔区广东路689号海通证券大厦
	签字的保荐代表人姓名	桑继春 沈亮亮
	持续督导的期间	一年

### 七、近三年主要会计数据和财务指标

#### (一) 主要会计数据

单位：元 币种：人民币

主要会计数据	2016年	2015年	本期比上年同期增减(%)	2014年
营业收入	1,410,881,667.07	1,498,415,958.87	-5.84	1,848,199,107.20
归属于上市公司股东的净利润	21,035,246.75	18,357,731.54	14.59	20,298,818.70
归属于上市公司股东的扣除非经常性损益的净利润	16,875,684.06	17,402,772.67	-3.03	16,933,988.75
经营活动产生的现金流量净额	112,121,344.90	166,269,277.13	-32.57	24,633,950.49
	2016年末	2015年末	本期末比上年同期末增减(%)	2014年末

归属于上市公司股东的净资产	1,359,354,626.96	1,345,672,080.21	1.02	1,334,667,048.67
总资产	2,178,665,871.23	1,981,924,726.47	9.93	2,055,586,440.35

## (二) 主要财务指标

主要财务指标	2016年	2015年	本期比上年同期增减(%)	2014年
基本每股收益(元/股)	0.0858	0.0749	14.55	0.0828
稀释每股收益(元/股)	0.0858	0.0749	14.55	0.0828
扣除非经常性损益后的基本每股收益(元/股)	0.0689	0.071	-2.96	0.0691
加权平均净资产收益率(%)	1.56	1.37	增加0.19个百分点	1.53
扣除非经常性损益后的加权平均净资产收益率(%)	1.25	1.30	减少0.05个百分点	1.28

报告期末公司前三年主要会计数据和财务指标的说明

适用 不适用

1、营业收入：本报告期比上年同期减少 5.84%，主要原因为：2016 年上半年，受国内外市场需求萎缩影响，公司产品销售，量价齐跌所致。

2、归属于上市公司股东的净利润：本报告期比上年同期增加 14.59%，主要原因为：报告期内，公司获得研发补助和稳岗补贴等政府补助增加所致。

3、归属于上市公司股东的扣除非经常性损益的净利润：本报告期比上年同期减少 3.03%，主要原因为：本报告期，公司销售费用增加所致。

4、经营活动产生的现金流量净额：本报告期比上年同期减少 32.57%，主要原因为：销售商品收到的现金减少。

5、基本每股收益：本报告期比上年同期增加 14.55%，主要原因为归属于上市公司股东的净利润增加所致。

6、加权平均净资产收益率：本报告期比上年同期增加 0.19，主要原因为归属于上市公司股东的净利润增加所致。

## 八、境内外会计准则下会计数据差异

(一) 同时按照国际会计准则与按中国会计准则披露的财务报告中净利润和归属于上市公司股东的净资产差异情况

适用 不适用

(二) 同时按照境外会计准则与按中国会计准则披露的财务报告中净利润和归属于上市公司股东的净资产差异情况

适用 不适用

(三) 境内外会计准则差异的说明：

适用 不适用

**九、2016 年分季度主要财务数据**

单位：元 币种：人民币

	第一季度 (1-3 月份)	第二季度 (4-6 月份)	第三季度 (7-9 月份)	第四季度 (10-12 月份)
营业收入	264,883,833.21	362,678,709.64	358,700,353.89	424,618,770.33
归属于上市公司股东的净利润	3,900,041.44	4,507,365.12	4,739,330.38	7,888,509.81
归属于上市公司股东的扣除非经常性损益后的净利润	3,915,616.89	4,425,173.15	3,216,095.49	5,318,798.53
经营活动产生的现金流量净额	3,187,956.83	-589,829.27	55,005,727.86	54,517,489.48

季度数据与已披露定期报告数据差异说明

 适用  不适用

**十、非经常性损益项目和金额**
 适用  不适用

单位：元 币种：人民币

非经常性损益项目	2016 年金额	附注（如适用）	2015 年金额	2014 年金额
非流动资产处置损益	-14,877.47	处置固定资产	-36,292.77	-191,376.53
计入当期损益的政府补助，但与公司正常经营业务密切相关，符合国家政策规定、按照一定标准定额或定量持续享受的政府补助除外	5,150,596.60	研发补助、稳岗补贴	1,159,773.79	4,150,000.00
除上述各项之外的其他营业外收入和支出	-242,115.96			
所得税影响额	-734,040.48		-168,522.15	-593,793.52
合计	4,159,562.69		954,958.87	3,364,829.95

**十一、采用公允价值计量的项目**
 适用  不适用

**十二、其他**
 适用  不适用

### 第三节 公司业务概要

**一、报告期内公司所从事的主要业务、经营模式及行业情况说明**

1、主要业务：本公司属金属制品行业，是我国钢丝、钢丝绳生产最大专业企业之一。主营直径范围 $\phi$  0.15mm-9.0mm 各种用途的钢丝、 $\phi$  0.6mm-205mm 各种结构的钢绳产品、预应力钢绞线及相关设备、材料、技术的研究、生产、加工、销售及进出口业务、高科技产品的研制、开发与技术服务。

2、经营模式：设计+生产+销售。



**设计：**根据客户提出的产品使用特性和特殊要求进行个性化服务，公司技术人员首先了解产品使用工况，确定产品技术参数，进行产品结构设计，制订生产工艺，专家评审确认，最后交付生产；

**生产：**公司主要按以销定产模式组织生产；

**销售：**公司以遍布全国 21 个省市的销售分公司直销为主，并以中间商为辅的方式销售公司产品。公司地处西部贵州，运用这种营销模式能更贴近市场，更全面的捕捉市场信息，更方便快捷的为客户服务，补公司地理位置不足的短板。

**3、行业情况：**本公司属金属制品行业，是我国钢丝、钢丝绳生产最大专业企业之一。

钢丝绳是能源、交通、军工、农林、海洋、冶金、矿山、石油天然气钻采、机械化工、航空航天等行业、部门必不可少的部件或材料，迄今为止，国内外都未找到一种更理想的产品来全面或在一个领域内替代钢丝绳所担负的工作。但钢丝绳行业集中度较低，是一个完全竞争的行业，主要表现在：其一随着外资企业入驻中国，国际许多钢丝绳企业在中国低成本拓展市场，加速了国内生产工艺技术的提高，行业竞争格局已由低端向高端转移，使得同行业差距缩小，同质化竞争加剧。就是在这样的环境中，仍有部分产品诸如锻打类钢丝绳、巨型电铲用钢丝绳、特大型矿山竖井磨擦提升用钢丝绳，大型露天煤矿、海洋石油钻采、港口装卸、FPSO 用钢缆、大型起重浮吊船、悬挖钻机、基础打桩机械、高速电梯等用钢丝绳需要大量进口，国内产品性价比有待于进一步提高；其二国内产能快速提升，在产能增速超过需求增长的压力下，价格竞争日趋激烈，特别是海工用绳、异型三角股钢丝绳、港口用钢丝绳成为钢丝绳企业竞相发展的热点，可能引起更大的产能过剩；其三环保节能要求和新的行业制度、政策的颁布和实施，已成为企业发展中必须考虑的重要因素；其四国内外市场需求萎缩，导致量价齐跌，应收账款增加，但原辅材料价格上涨幅度较大，使得利润空间进一步缩小，库存上升。

汽车悬架弹簧钢丝、特殊用途钢丝、多丝大直径高强度低松弛预应力钢绞线等国内产品市场占有率不高，有较大的发展空间。

## 二、报告期内公司主要资产发生重大变化情况的说明

适用 不适用

## 三、报告期内核心竞争力分析

适用 不适用

公司的核心竞争力主要体现在以下方面：

**1、技术、人才：**公司具有较为雄厚的产品设计和制造工艺核心技术，已形成较为完整的技术体系和较为完善的质量管理体系。公司在大直径、超长、高强度、特殊结构和特殊用途钢丝绳生产方面具有突出优势。

公司是全国钢标准技术委员会、盘条和钢丝分技术委员会和钢丝绳分技术委员会的委员单位。公司累计申请了国家或行业标准 56 项，已完成 35 项，通过修订国际标准 1 项。

公司拥有贵州省特种金属线缆及装备工程技术研究中心、国家级技能大师工作室、贵州省金属线缆检验检测技术公共服务平台，是贵州省人才培养基地。2012 年，公司通过了 CNAS 国家实验室认可。2013 年，公司技术中心被认定为第二十批国家认定企业技术中心。2015 年，公司进入国家技术创新示范企业，进入国家地方联合工程研究中心（工程实验室）名单公示。

公司是国家高新技术企业。

截止报告期，公司累计申请专利 275 件，获得授权 135 件。

公司主导修订的 ISO2408 国际标准《钢丝绳—要求》获得国际标准化组织钢丝绳专业技术委员会审查通过，实现了我省参与国际标准化工作的重大突破，也是我国钢丝绳制造企业在国际标准化组织钢丝绳技术委员会（ISO/TC105）首次获得审查通过。

公司先后完成“海洋用制造关键技术及装备研发与应用”等国家级技术研究课题、项目 5 个。

公司属劳动密集型产业，行业属性决定产品生产不能完全机械化，生产过程中员工的熟练程度、生产技能发挥对产品质量有关键性的影响。公司几十年沉淀和不断探索金属制品生产形成的企业文化是不可复制的，有着精湛技术的员工队伍更是宝贵的资源，这也是公司处于完全竞争行业中能跻身世界最大钢丝绳制造企业之一的的基础。

2、质量、品牌：公司以优良的产品质量和良好的服务形成了较高的产品知名度和企业知名度，“巨龙”牌“钢丝绳”、“回火胎圈钢丝”被贵州省经贸委和贵州省质量技术监督局确认为贵州省名牌产品，“巨龙”牌钢丝绳多次在中国质量管理协会组织的用户调查中被评为“用户满意产品”，公司“巨龙”牌钢丝绳连续被评为“中国名牌产品”，被认定为中国免检产品，形成了较高的品牌效应。重要用途钢丝绳、镀锌钢绞线、胎圈用钢丝及预应力混凝土用钢绞线等产品经中国钢铁工业协会认定实物质量达国际先进水平，获全国冶金产品实物质量“金杯奖”，“巨龙”牌钢丝绳、钢丝被中国质量检验协会评为“全国质量稳定合格产品”。2016 年，公司荣获中国质量奖提名奖及贵州省省长质量奖提名奖。

公司先后通过中国船级社（CCS）、英国劳埃德船级社（LR）、挪威船级社（DNV）、法国船级社（BV）及德国船级社（GL）等工厂认证，获得 ISO9001 质量管理体系认证、中华人民共和国国家军用标准 GJB9001B 质量管理体系认证、ISO10012 测量管理体系认证、ISO14001 安全环境管理体系认证及美国石油学会（API）认证证书，取得 30 种结构、75 种型号、60 张煤矿安全标志证书，通过了国军标第三方认证审核并获得证书和武器装备科研单位三级保密资格认证。

公司是国家科技部认定的国家火炬计划重点高新技术企业。国家技术创新示范企业。

2006 年，公司就被授予国家 AAAA 级“标准化良好行为企业”。

2007 年，公司“巨龙”商标被认定为中国驰名商标。

2011 年公司“巨龙”牌飞船垂挂吊索用钢丝绳成功应用于“神舟八号”、“神舟九号”载人航天飞船；公司所生产的湖南矮寨大桥运梁系统用模拉密封钢丝绳及索具，填补了国内空白；另外，一批高难度产品先后用于葛洲坝水利枢纽工程、龙羊峡水电站、汕头海湾大桥、广州虎门大桥、三峡西陵长江大桥、舟山西堠大桥、坝陵河大桥、港珠澳大桥及海上石油钻探、著名旅游区载人索道等国家重点工程，大量替代了进口产品。

2013 年，公司特种用途钢丝绳成功用于重大海洋装备上；公司研制的不锈钢钢丝绳继“神舟八号、九号”之后，再次成功运用于“神舟十号”载人运输飞船。

2015 年，公司“海洋用钢丝绳防腐先进技术研究项目”获批立项。“大跨径悬索桥吊索制造关键技术研发与应用”进行深入实施。在新品开发方面，全年共开发了电铲绳、桥用绳、港机绳、海工绳、工程机械用绳及锌铝合金钢丝绳等新产品，完成新产品生产销售 5 万吨以上。

2016 年，公司研制的不锈钢钢丝绳继“神舟八号、九号、十号”之后，再次成功运用于“神舟十一号”载人运输飞船，受到中国航天研究院的高度赞扬；公司精心组织生产的吊装用钢绳助力 500 米口径球面射电望远镜 FAST 顺利完工；另外一批高难度产品先后用于的洞庭湖大桥、北盘江大桥、等国家重点工程及挪威哈罗格兰德大桥。

2016 年，公司以国家级技术中心为平台，大力加强科技创新，积极推动工艺技术进步。2016 年新产品研制约 5.9 万吨，同期增长 15%以上，成功研发了飞船垂挂吊索、弹簧芯钢丝绳、高层建筑用悬吊复合电缆钢丝绳等多项高新技术产品，累计工艺工装内部立项在研项目 65 个，改进异形股、镀锌密封钢丝绳、旋挖钻机和特定港口用钢丝绳工艺技术约 300 个；完成了深海浮式储卸装置（FPSO）泊用钢丝绳、高速及超高速电梯钢丝绳、特高强度大规格吊索钢丝绳、电铲钢丝绳填充与包覆材料等多个国家及省级重点项目的申报或验收工作，被认定为国家技术创新示范企业，入选全国工业品牌培育示范企业，荣获中国质量奖提名奖和贵州省省长质量奖提名奖；全年申报专利 48 件，其中发明专利 37 件，实用新型专利 11 件；截止目前主起草标准 13 起，顺利通过 CCS、ABS、KR 等相关的钢丝绳船检、第三方现场检验以及取换证工作；加强知识产权保护，完成 5 个含公司“logo 标志和贵绳”字样的商标注册。

3、市场、规模：公司拥有多年的钢丝绳、钢丝行业的销售经验，公司产品质量及性能较好，主要定位于中高端市场。公司在全国 21 个主要城市设有销售网点，形成一大批具有长期稳定合作关系的客户网络。

公司是钢丝绳产量居世界前列、中国最大的钢丝绳专业生产企业，贵州省高新技术企业，主导产品有钢丝绳、钢丝两大系列近百种规格，年生产能力近 40 万吨，应用客户涵盖了海洋工程、航空航天、重大水利工程、煤炭、有色金属、油田、港口、电梯、机械加工等国民经济的各个领域。公司的大型电铲涂塑钢丝绳，新结构异型股钢丝绳等产品，填补了国内空白，替代了许多行业的进口钢丝绳。公司模拉法生产的密封绳技术使生产的异型钢丝绳尺寸更精确、强度更高、作业率更高、成本更低、质量更稳定。

## 第四节 经营情况讨论与分析

### 一、经营情况讨论与分析

2016 年，受宏观经济发展速度换挡，经济结构深度调整的影响，煤炭、钢铁等行业去产能，原、辅材料价格大幅波动，金属线材制品行业的市场需求不足，尤其在中低端产品市场上同行厂家竞争惨烈，公司的生产经营遭遇前所未有的压力。面对日益严峻的市场挑战，公司加强生产管理协调，提高设备运作效率，努力保证产品交货期。营销系统以“调结构、提质量、增效益、控风险、优服务”为指导思想，加速市场信息搜集，深入分析供需关联数据，增强市场策划及资源整合，充分挖掘市场潜力，针对销售区域及细分用户的不同需求，积极推出“个性化产品+服务”的销售模式，实行重大工程持续跟进，加强重要用户沟通协调，千方百计稳固中低端产品既有市场，重点发力于新市场、新领域、新用户的纵深开发，在维系、巩固煤炭和冶金等行业传统用户的基础上，主动引导产品销售向海洋、石油、港口机械、交通与基础设施建设等行业进行战略转移。大力拓展销售渠道，建设并推动电子商务发展，实现网络交易突破。公司的总体经营稳健有序，主业产销实现了调结构与去产能背景下的同步推进。

报告期内，公司着力完善经营体制，狠抓产业项目建设，组织国内外的行业顶级专家，科学编制“十三五”战略发展规划，制定企业提质增效的整体方案，初步建立了增效指标保障机制，借鉴先进企业的管理模式，探索变革公司现有的营销管理体系，目前相关组织架构及制度设计基本完成。在产业兴建方面，新区搬迁项目，公司已取得项目用地 1112 亩土地使用权证，剩余土地的相关手续正在办理中，公司已取得项目建设所需的各种行政许可批复，完成项目建设初步设计及初勘、详勘。公司聘请的专业机构出具初步设计从经济分析与评价方面确认了该项目的可行性。公司现正按有关规定进行与该项目场地平整工程施工相关的工作。

### 二、报告期内主要经营情况

报告期内，公司实现营业收入 1,410,881,667.07 元，比去年同期下降 5.84%，实现净利润 21,035,246.75 元，比去年同期增加 14.59 %。

#### (一) 主营业务分析

利润表及现金流量表相关科目变动分析表

单位:元 币种:人民币

科目	本期数	上年同期数	变动比例 (%)
营业收入	1,410,881,667.07	1,498,415,958.87	-5.84
营业成本	1,180,749,575.17	1,276,293,431.37	-7.49
销售费用	161,816,749.33	153,051,114.37	5.73
管理费用	40,549,239.60	39,241,921.10	3.33
财务费用	-4,419,157.99	-3,599,630.25	-22.77
经营活动产生的现金流量净额	112,121,344.90	166,269,277.13	-32.57

投资活动产生的现金流量净额	-41,215,363.39	-34,803,876.51	-18.42
筹资活动产生的现金流量净额	4,426,877.82	-104,599,835.59	104.23
研发支出	93,990,855.93	83,767,136.36	12.20

### 1. 收入和成本分析

√适用 □不适用

- 1、营业收入：本报告期比上年同期减少 5.84%，主要原因为：2016 年上半年，受国内外市场需求萎缩影响，公司产品销售量价齐跌所致。
- 2、营业成本：本报告期比去年同期减少 7.49%，主要原因为：2016 年上半年，销售量减少所致。
- 3、销售费用：本报告期比去年同期增加 5.73%，主要为运输费用、包装费用增加所致。
- 4、管理费用：本报告期比去年同期增加 3.33%，主要为核心技术、研发人员的工资及工资性费用增加所致。
- 5、财务费用：本报告期比去年减少 22.77%，主要原因为利息支出减少。
- 6、经营活动产生的现金流量净额：比去年同期减少 32.57%，主要原因为：销售商品收到的现金减少。
- 7、投资活动产生的现金流量净额：比去年同期减少 18.42%，主要原因为：固定资产投资增加所致。
- 8、筹资活动产生的现金流量净额：比去年同期增加 104.23%，主要原因为：增加异地整体搬迁项目贷款所致。

#### (1). 主营业务分行业、分产品、分地区情况

单位：元 币种：人民币

主营业务分行业情况						
分行业	营业收入	营业成本	毛利率 (%)	营业收入比上年增减 (%)	营业成本比上年增减 (%)	毛利率比上年增减 (%)
金属制品	1,387,252,816.54	1,160,791,315.41	16.32	-6.17	-7.62	增加 1.30 个百分点
主营业务分产品情况						
分产品	营业收入	营业成本	毛利率 (%)	营业收入比上年增减 (%)	营业成本比上年增减 (%)	毛利率比上年增减 (%)
钢绳	645,952,325.49	514,022,862.02	20.42	-12.90	-14.04	增加 1.06 个百分点
钢丝	356,997,737.82	307,227,329.51	13.94	3.98	-0.07	增加 3.48 个百分点
钢绞线	384,302,753.23	339,541,123.88	11.65	-2.35	-3.27	增加 0.85 个百分点
主营业务分地区情况						
分地区	营业收入	营业成本	毛利率 (%)	营业收入比上年增减 (%)	营业成本比上年增减 (%)	毛利率比上年增减 (%)
外销	57,615,900.00	45,001,000.00	21.89	-21.56	-24.24	增加 2.76 个百分点

华东地区	174,029,200.00	165,537,600.00	4.88	-8.94	-9.07	增加 0.14 个百分点
华北地区	102,402,300.00	94,435,200.00	7.78	-17.17	-18.75	增加 1.79 个百分点
华南地区	168,088,300.00	159,869,500.00	4.89	3.28	1.75	增加 1.43 个百分点
西南地区	1,454,649,400.00	1,271,143,900.00	12.62	-5.32	-6.26	增加 0.88 个百分点
西北地区	83,592,300.00	77,954,300.00	6.74	-13.89	-14.16	增加 0.29 个百分点
东北地区	15,536,200.00	13,474,300.00	13.27	-42.66	-46.69	增加 6.55 个百分点
分部间抵销	-668,660,783.46	-666,624,484.59	0.30	-8.78	-8.73	减少 0.06 个百分点
合计	1,387,252,816.54	1,160,791,315.41	16.32	-6.17	-7.62%	增加 1.30 个百分点

主营业务分行业、分产品、分地区情况的说明

适用 不适用

### (2). 产销量情况分析表

适用 不适用

主要产品	生产量	销售量	库存量	生产量比上年增减 (%)	销售量比上年增减 (%)	库存量比上年增减 (%)
钢丝绳	94,877.305	97,481.595	29,672.940	-6.53	-6.30	-8.07
钢丝	90,537.655	89,567.444	6,727.430	7.62	5.42	16.85
钢绞线	126,485.277	120,865.280	11,484.067	0.95	-5.13	95.84

产销量情况说明

产品生产量、销售量、促存量数据单位为吨

### (3). 成本分析表

单位：元

分行业情况							
分行业	成本构成项目	本期金额	本期占总成本比例 (%)	上年同期金额	上年同期占总成本比例 (%)	本期金额较上年同期变动比例 (%)	情况说明
金属制品	直接材料	924,337,266.99	79.63	1,015,532,202.13	80.82	-8.98	销量减少
	直接人工	117,504,587.20	10.12	121,369,746.75	9.66	-3.18	销量减少
	制造费用	118,949,461.21	10.25	119,580,148.31	9.52	-0.53	销量减少
	合计	1,160,791,315.41	100.00	1,256,482,097.19	100.00	-7.62	
分产品情况							
分产品	成本构成项目	本期金额	本期占总成本比例 (%)	上年同期金额	上年同期占总成本比例 (%)	本期金额较上年同期变动比例 (%)	情况说明

						例 (%)	
钢丝绳	直接材料	361,603,451.77	70.35	431,376,968.99	72.14	-16.17	销量减少
	直接人工	80,817,452.30	15.72	88,357,873.81	14.78	-8.53	销量减少
	制造费用	71,601,957.95	13.93	78,274,754.21	13.09	-8.52	销量减少
	合计	514,022,862.02	100.00	598,009,597.01	100	-14.04	
钢丝	直接材料	248,519,138.40	80.89	260,597,133.61	84.76	-4.63	产品结构 调整所致
	直接人工	29,307,901.65	9.54	25,106,023.64	8.17	16.74	销量增加
	制造费用	29,400,289.46	9.57	21,739,825.32	7.07	35.24	销量增加
	合计	307,227,329.51	100.00	307,442,982.58	100	-0.07	
钢绞线	直接材料	314,214,676.82	92.54	323,558,099.53	92.17	-2.89	销量减少
	直接人工	7,379,233.26	2.17	7,905,849.30	2.25	-6.66	销量减少
	制造费用	17,947,213.80	5.29	19,565,568.77	5.57	-8.27	销量减少
	合计	339,541,123.88	100.00	351,029,517.60	100	-3.27	

成本分析其他情况说明

适用 不适用

#### (4). 主要销售客户及主要供应商情况

适用 不适用

前五名客户销售额 14,539.11 万元，占年度销售总额 10.30%；其中前五名客户销售额中关联方销售额 0 万元，占年度销售总额 0%。

前五名供应商采购额 75,212.99 万元，占年度采购总额 61.67%；其中前五名供应商采购额中关联方采购额 0 万元，占年度采购总额 0%。

## 2. 费用

适用 不适用

见 1. 收入和成本分析

## 3. 研发投入

### 研发投入情况表

适用 不适用

单位：元

本期费用化研发投入	93,990,855.93
本期资本化研发投入	0
研发投入合计	93,990,855.93
研发投入总额占营业收入比例 (%)	6.66
公司研发人员的数量	925
研发人员数量占公司总人数的比例 (%)	22.13
研发投入资本化的比重 (%)	0

情况说明

适用 不适用

## 4. 现金流

适用 不适用

见 1. 收入和成本分析

**(二) 非主营业务导致利润重大变化的说明**

适用  不适用

**(三) 资产、负债情况分析**

适用  不适用

**1. 资产及负债状况**

单位：元

项目名称	本期期末数	本期期末数 占总资产的 比例 (%)	上期期末数	上期期末 数占总资 产的比例 (%)	本期期末 金额较上 期期末变 动比例 (%)	情况说明
流动资产	1,535,193,139.20	70.46	1,389,625,255.83	70.11	10.48	货币资金、 存货增加
非流动资产	643,472,732.03	29.54	592,299,470.64	29.89	8.64	在建工程 增加
资产总计	2,178,665,871.23	100.00	1,981,924,726.47	100.00	9.93	以上因素 增加所致
流动负债	731,871,244.27	33.59	555,512,646.26	28.03	31.75	短期贷款、 应付票据 增加
非流动负债	87,440,000.00	4.01	80,740,000.00	4.07	8.30	递延收益 增加
负债合计	819,311,244.27	37.61	636,252,646.26	32.10	28.77	流动负债、 非流动负 债增加所 致

**2. 截至报告期末主要资产受限情况**

适用  不适用

**3. 其他说明**

适用  不适用

**(四) 行业经营性信息分析**

适用  不适用

**(五) 投资状况分析**

**1、 对外股权投资总体分析**

适用  不适用

**(1) 重大的股权投资**

适用  不适用



**(2) 重大的非股权投资**

适用 不适用

**(3) 以公允价值计量的金融资产**

适用 不适用

**(六) 重大资产和股权出售**

适用 不适用

**(七) 主要控股参股公司分析**

适用 不适用

遵义市商业银行合并进入贵州银行股份有限公司，本公司原持有遵义市商业银行 0.99% 股权也随之换成持有贵州银行股份有限公司 0.06% 股权。

**(八) 公司控制的结构化主体情况**

适用 不适用

**三、公司关于公司未来发展的讨论与分析****(一) 行业格局和趋势**

适用 不适用

钢丝绳是能源、交通、军工、农林、海洋、冶金、矿山、石油天然气钻采、机械化工、航空航天等行业、部门必不可少的部件或材料，迄今为止，国内外都未找到一种更理想的产品来全面或在一个领域内替代钢丝绳所担负的工作。

近年来，国内钢丝绳企业的投资规模、目标产量快速增长，普通钢丝绳领域面临供大于求的压力，钢丝绳企业的同质化竞争日趋激烈，加之钢丝绳行业集中度较低，是一个完全竞争的行业，主要表现在：其一随着外资企业入驻中国，许多外资钢丝绳企业在中国低成本拓展市场，加速了国内生产工艺技术的提高，行业竞争格局已由低端向高端转移，使得同行业差距缩小，同质化竞争加剧。就是在这样的环境中，仍有部分产品诸如锻打类钢丝绳、巨型电铲用钢丝绳、特大型矿山竖井磨擦提升用钢丝绳，大型露天煤矿、海洋石油钻采、港口装卸、FPSO 用钢缆、大型起重浮吊船、悬挖钻机、基础打桩机械、高速电梯等用钢丝绳需要大量进口，国内产品性价比有待于进一步提高；其二国内产能快速提升，在产能增速超过需求增长的压力下，价格竞争日趋激烈，特别是海工用绳、异型三角股钢丝绳、港口用钢丝绳成为钢丝绳企业竞相发展的热点，可能引起更大的产能过剩；其三环保节能要求和新的行业标准、政策的颁布和实施，已成为企业发展中必须考虑的重要因素；其四随着供给侧改革的不断推进，用户对产品的性价比越来越重视，精细化制造，个性化服务更符合市场需求。在特种钢丝绳领域，部分国内领先的钢丝绳企业采用差异化策略、着眼于细分市场的发展，通过优化产品结构、加大新产品研发力度，向着高技术含量、高性价比、高使用寿命及压实、填塑、包塑、异型、复合结构钢丝绳方向发展。在电梯、航空、大型吊装、繁忙起重、矿井提升、船舶及海上设施等特种钢丝绳的不同细分领域中，部分具有生产经营

特色、技术研发优势和细分市场资源的先进企业逐渐显现优势地位。汽车悬架弹簧钢丝、特殊用途钢丝、多丝大直径高强度低松弛预应力钢绞线等国内产品市场占有率不高，有较大的发展空间。

2017年，抓住国家实施“一带一路”、“长江经济带”、京津冀协同发展以及新一轮西部大开发的战略机遇，全面实施海洋战略，发展海洋经济，国家集中力量建设一批重大水利工程，工业化、城镇化持续推进，上千亿的铁路、公路建设投资，以及《国务院关于进一步促进贵州经济社会又好又快发展的若干意见》的深入推进。这些项目建设中将需要大量的钢丝绳及预应力产品，无论从质量、品牌优势还是区域供给上，公司都拥有很大的市场优势。

随着供给侧改革的推进，公司上游行业去产能、去库存，会带来原材料价格向上波动，公司下游行业去产能、去库存，会造成短时间产品需求的减少。由于我公司所处的行业属劳动密集型，劳动力成本仍处于上升趋势，竞争的日益加剧，合同、售价与成本的矛盾，会进一步制约企业的盈利空间。但随着供给侧改革的持续推进，像我公司这种具有技术、质量、品牌优势的企业就会有较大的市场和发展空间。

## （二） 公司发展战略

适用 不适用

公司紧紧抓住国家实施“一带一路”、“长江经济带”、京津冀协同发展以及新一轮西部大开发战略的契机，充分解放思想以新理念引领发展，放眼世界以新视角把脉市场，集体突破思维创造性完善现有机制，加快拓展海外产品市场，主动对接国际市场需求，以“做强做优做大主业、打造世界一流企业”为目标，坚持稳中求进，坚持改革发展，突出技术进步和管理创新，深度调整结构，完善现代企业制度，提高公司的综合竞争力和整体盈利能力。通过异地整体搬迁项目建设，建成国内技术水平较高、竞争力强、年生产规模55万吨的线材制品生产企业。重点发展企业有生产优势、市场容量大、产品档次高、国内市场短缺的品种，最大限度地提高线材的加工深度，提高产品附加值，从而进一步增强公司盈利能力。通过采用高新技术的开发与应用提高产品的技术含量和附加值，增强公司的整体实力，把公司打造成为具有较强国际竞争力的、较强影响力的金属制品生产企业。

公司将聚焦金属线材制品主业，深度调整产品结构，加速产品升级换代，按照“压缩低端，淘汰一批”、“提升中端，推广一批”、“强化高端、开发一批”的产品调整思路，主动压缩和淘汰落后产能，依托高端装备制造、能源、交通、汽车等国家及地方重点投资项目，大力提升产品质量和档次，大幅提高电梯用绳、大型矿山用绳、桥用缆索、海洋工程用钢丝绳、汽车悬架弹簧钢丝、二氧化碳气保焊丝、特殊用途钢丝、多丝大直径高强度低松弛预应力钢绞线等高附加值产品的市场份额。

公司拥有国家级的技术中心研发平台，主导着行业内多个标准制定的话语权，必须充分利用公司雄厚的技术力量和人才优势，切实开展基础工艺研究，扩展自主知识产权，积极引领技术发展趋势，深入把握用户市场需求，主导研发一批新产品，包括制作工装上的关键部件乃至成套设

备，推动企业的工艺技术进步。另外，高度关注管理创新带来的循环效益，注重培育企业的创新土壤，大力发扬工匠精神，引导职工实施岗位小微创新，形成鼓励全员创新的良好机制。以科技创新和工艺进步巩固产品生命线，以管理创新充分拓展经营效益。

### (三) 经营计划

适用 不适用

2017年，公司争取主营业务收入达到17亿元，努力降低成本费用，使公司效益最大化。

### (四) 可能面对的风险

适用 不适用

#### (1) 地理位置、交通运输方面

公司所处西部贵州遵义，交通运输主要为铁路运输和公路运输。由于受地理位置的限制，公司所需原料和市场两头在外，运输条件及成本在一定程度上影响公司的发展速度及经营成果。

对策：随着贵州运输环境的改善，公司所面临的运输困难也会得到逐步缓解；公司将进一步完善客户管理体系，把构筑上下游产业链视为实现可持续发展的支撑条件，提供好物流和售后服务，将以市场为导向转变为以用户为导向；实施“引进来”与“走出去”同时并重的战略，进一步发挥品牌信誉优势，提高公司在外界的知名度及影响力，推动公司持续发展。

#### (2) 生产资料价格波动

由于市场经济运行的不确定性，公司所需的原材料及其他生产资料波动，在竞价压力下，对成本控制等一系列因素要求更高。

对策：对外，公司将进一步加强市场信息沟通，使市场环境处于良好运行，以减缓原料价格波动给公司经营成果造成的影响。对内，公司将不断改善技术装备，以创新技术支撑产品结构调整，节能降耗，提高劳动生产率，提高产品质量，降低生产经营成本，努力减轻因生产资料价格波动对公司经营成果的影响。

#### (3) 市场方面

由于国内外经济运行延续下行态势，并呈现出起伏较大、效益下滑、风险上升、预期不稳等特点，内需和外需增速均有所放慢。随着外资进入，使得国内行业竞争格局已由低端向高端转移。产能增速超过需求增长，使得价格竞争日趋激烈。

对策：在加强与同行业的沟通、倡导行业自律、维护市场健康发展，避免恶性竞争的同时，公司将发挥质量、品牌优势，以雄厚的技术力量，大批优秀技术人才，在国外知名技术咨询公司的协助下，加快取得以科学进步和创新为基础，调整产品结构，培育新的竞争优势，并将环保节能融入企业发展和产品开发中。

#### (4) 搬迁方面

根据遵义市城市规划，公司搬迁技改规划建设期较长，目前尚存在较多不确定因素，若相关情况发生变化，则对整体搬迁进度会产生影响。

对策：公司将对搬迁技改方案进行详细的规划和论证，以规避后续建设投资风险。努力创造条件，尽快实现搬迁。

**(五) 其他**

适用 不适用

**四、公司因不适用准则规定或国家秘密、商业秘密等特殊原因，未按准则披露的情况和原因说明**

适用 不适用

## 第五节 重要事项

### 一、普通股利润分配或资本公积金转增预案

#### (一) 现金分红政策的制定、执行或调整情况

适用 不适用

##### (一) 现金分红政策的制定、执行或调整情况

为进一步完善和健全科学、持续的公司分红机制和决策监督机制，保护中小投资者的合法权益。根据《公司法》、中国证监会证监发[2012]37号《关于进一步落实上市公司现金分红有关事项的通知》、贵州监管局黔证监发[2012]73号《关于转发《关于进一步落实上市公司现金分红有关事项的通知》的通知》要求，经公司2012年第三次临时股东大会审议批准，对《公司章程》进行修订。

原公司章程：

第一百五十五条 公司可以采取现金或股票方式分配股利。最近三年以现金方式累计分配的利润不少于最近三年实现的年均可分配利润的百分之三十。

现修改为：

第一百五十五条 公司利润的分配政策、决策程序和机制

##### (一) 公司利润的分配政策

- 1、分配原则：公司利润分配应当重视对投资者的合理投资回报，并兼顾公司的可持续发展，利润分配政策应保持连续性和稳定性。
- 2、分配条件：公司上一会计年度盈利，且累计可分配利润为正数，也不存在影响利润分配的重大投资计划或现金支出事项。
- 3、分配形式：公司可以采取现金或者股票方式分配股利，利润分配不得超过公司累计可供分配利润的范围。
- 4、分配周期：公司原则上按年进行利润分配，经公司股东大会批准，公司可以进行中期现金分红。

- 5、 现金分红条件和比例：在满足分配条件和不损害公司持续经营能力的前提下，公司最近三年以现金方式累计分配的利润不少于最近三年实现的年均可分配利润的百分之三十。确因特殊原因不能达到上述比例的，董事会应当向股东大会作特别说明。
- 6、 股票分红条件：公司根据盈利情况和现金流状况，为满足股本扩张的需要或合理调整股本规模和股权结构，可以采取股票方式分配利润。
- 7、 如存在股东违规占用公司资金情况的，公司应当扣减该股东所分配的现金红利，以偿还其占用的资金。
- 8、 公司调整或变更本章程规定的利润分配政策应当满足以下条件：
  - 1) 现有利润分配政策已不符合公司外部经营环境或自身经营状况的要求；
  - 2) 调整后的利润分配政策不违反中国证监会和上海证券交易所的规定；
  - 3) 法律、法规、中国证监会或上海证券交易所发布的规范性文件中规定确有必要对本章程利润分配政策进行调整的其他情形。

#### (二) 公司利润的分配决策程序和机制

- 1、 董事会在制订现金分红具体方案时应当认真研究和论证现金分红的时机、条件和最低比例、调整的条件及其决策程序要求等，独立董事应当发表明确意见；
  - 2、 报告期盈利但董事会未作出现金分配预案的，应在定期报告中说明未进行现金分红的原因、未用于现金分红的资金留存公司的用途和使用计划，独立董事应当发表明确意见。
  - 3、 董事会提出的利润分配方案，应提交股东大会审议。股东大会审议分配方案时，应当主动与股东、特别是中小股东进行沟通，及时答复中小股东关心的问题。
  - 4、 确有必要对公司章程确定的现金分红政策进行调整的，由董事会进行详细论证后提出方案，独立董事发表明确意见，并提交股东大会审议，经出席股东大会的股东所持表决权 2/3 以上通过。
  - 5、 公司应在定期报告中详细披露现金分红政策的制定和执行情况。说明是否符合章程规定或是股东大会决议的要求；分红标准和比例是否明确；决策程序和机制是否完备；独立董事是否尽职履责；中小股东是否有充分表达意见和诉求的机会，其合法权益是否得到维护等。
- 对现金分红政策进行调整或变更的，还应当详细说明调整或变更的条件和程序是否合规和透明。独立董事对于利润分配事项发表的独立意见应当在董事会决议公告中一并披露。

#### (二) 公司近三年（含报告期）的普通股股利分配方案或预案、资本公积金转增股本方案或预案

单位：元 币种：人民币

分红年度	每 10 股送红股数 (股)	每 10 股派息数(元) (含税)	每 10 股转增数 (股)	现金分红的数额 (含税)	分红年度合并报表中归属于上市公司普通股股东的净利润	占合并报表中归属于上市公司普通股股东的净利润的比率 (%)
2016 年		0.30		7,352,700.00	21,035,246.75	34.95
2015 年		0.30		7,352,700.00	18,357,731.54	40.05
2014 年		0.30		7,352,700.00	20,298,818.70	36.22

(三) 以现金方式要约回购股份计入现金分红的情况

适用 不适用

(四) 报告期内盈利且母公司可供普通股股东分配利润为正，但未提出普通股现金利润分配方案预案的，公司应当详细披露原因以及未分配利润的用途和使用计划

适用 不适用

二、承诺事项履行情况

(一) 公司实际控制人、股东、关联方、收购人以及公司等承诺相关方在报告期内或持续到报告期内的承诺事项

适用 不适用

承诺背景	承诺类型	承诺方	承诺内容	承诺时间及期限	是否有履行期限	是否及时严格履行	如未能及时履行应说明未完成履行的具体原因	如未能及时履行应说明下一步计划
与再融资相关的承诺	解决同业竞争	贵州钢丝绳(集团)有限责任公司	避免同业竞争(详见公司2014-005号公告)	长期有效	否	是		
其他对公司中小股东所作承诺	其他	贵州钢丝绳(集团)有限责任公司	搬迁补偿承诺(详见公司2013-018号公告)	整体搬迁项目建设期内	是	是		

(二) 公司资产或项目存在盈利预测，且报告期仍处在盈利预测期间，公司就资产或项目是否达到原盈利预测及其原因作出说明

已达到 未达到 不适用

三、报告期内资金被占用情况及清欠进展情况

适用 不适用

四、公司对会计师事务所“非标准意见审计报告”的说明

适用 不适用

五、公司对会计政策、会计估计变更或重大会计差错更正原因和影响的分析说明

(一) 公司对会计政策、会计估计变更原因及影响的分析说明

适用 不适用

(二) 公司对重大会计差错更正原因及影响的分析说明

适用 不适用

(三) 与前任会计师事务所进行的沟通情况

适用 不适用

(四) 其他说明

适用 不适用

六、聘任、解聘会计师事务所情况

单位：元 币种：人民币

	现聘任
境内会计师事务所名称	天健会计师事务所
境内会计师事务所报酬	35
境内会计师事务所审计年限	5

	名称	报酬
内部控制审计会计师事务所	天健会计师事务所	15
保荐人	海通证券股份有限公司	0

聘任、解聘会计师事务所的情况说明

适用 不适用

经公司 2015 年度股东大会审议批准，聘请天健会计师事务所为公司 2016 年审计机构。

审计期间改聘会计师事务所的情况说明

适用 不适用

七、面临暂停上市风险的情况

(一) 导致暂停上市的原因

适用 不适用

(二) 公司拟采取的应对措施

适用 不适用

八、面临终止上市的情况和原因

适用 不适用

九、破产重整相关事项

适用 不适用

十、重大诉讼、仲裁事项

本年度公司有重大诉讼、仲裁事项 本年度公司无重大诉讼、仲裁事项

十一、上市公司及其董事、监事、高级管理人员、控股股东、实际控制人、收购人处罚及整改情况

适用 不适用

十二、报告期内公司及其控股股东、实际控制人诚信状况的说明

适用 不适用

报告期内，公司控股股东、实际控制人不存在未履行法院生效判决，不存在数额较大债务到期未清偿等不良诚信状况。

### 十三、公司股权激励计划、员工持股计划或其他员工激励措施的情况及其影响

#### (一) 相关激励事项已在临时公告披露且后续实施无进展或变化的

适用 不适用

#### (二) 临时公告未披露或有后续进展的激励情况

股权激励情况

适用 不适用

其他说明

适用 不适用

员工持股计划情况

适用 不适用

其他激励措施

适用 不适用

### 十四、重大关联交易

#### (一) 与日常经营相关的关联交易

##### 1、已在临时公告披露且后续实施无进展或变化的事项

适用 不适用

事项概述	查询索引
公司向集团公司购销与日常经营相关的物资商品及土地房屋租赁业务	详见 2016 年 3 月 25 日中国证券报及上海证券报公司 2016-009 号公告及上海证券交易所网站： <a href="http://www.sse.com.cn">www.sse.com.cn</a> 。
公司向遵义市贵绳房地产开发有限责任公司租赁土地	详见 2016 年 3 月 25 日中国证券报及上海证券报公司 2016-009 号公告及上海证券交易所网站： <a href="http://www.sse.com.cn">www.sse.com.cn</a> 。

##### 2、已在临时公告披露，但有后续实施的进展或变化的事项

适用 不适用

##### 3、临时公告未披露的事项

适用 不适用

#### (二) 资产或股权收购、出售发生的关联交易

##### 1、已在临时公告披露且后续实施无进展或变化的事项

适用 不适用

##### 2、已在临时公告披露，但有后续实施的进展或变化的事项

适用 不适用

##### 3、临时公告未披露的事项

适用 不适用



## 4、涉及业绩约定的，应当披露报告期内的业绩实现情况

 适用  不适用

## (三) 共同对外投资的重大关联交易

## 1、已在临时公告披露且后续实施无进展或变化的事项

 适用  不适用

## 2、已在临时公告披露，但有后续实施的进展或变化的事项

 适用  不适用

## 3、临时公告未披露的事项

 适用  不适用

## (四) 关联债权债务往来

## 1、已在临时公告披露且后续实施无进展或变化的事项

 适用  不适用

## 2、已在临时公告披露，但有后续实施的进展或变化的事项

 适用  不适用

## 3、临时公告未披露的事项

 适用  不适用

单位：元 币种：人民币

关联方	关联关系	向关联方提供资金			关联方向上市公司提供资金		
		期初余额	发生额	期末余额	期初余额	发生额	期末余额
贵州钢绳(集团)有限责任公司	母公司				17,503,775.03	27,269,072.05	10,990,062.64
贵州钢绳(集团)有限责任公司	母公司				1,630,597.80	529,402.20	2,160,000.00
合计					19,134,372.83	27,798,474.25	13,150,062.64
关联债权债务形成原因		以上关联债权债务是公司向关联方购销产品和接受劳务过程中形成的，属正常的经营性资金往来					
关联债权债务对公司的影响		关联债权债务对公司经营成果及财务状况不构成影响。					

## (五) 其他

 适用  不适用

## 十五、重大合同及其履行情况

## (一) 托管、承包、租赁事项

## 1、托管情况

 适用  不适用

## 2、承包情况

适用 不适用

### 3、 租赁情况

√适用 □不适用

单位:元 币种:人民币

出租方名称	租赁方名称	租赁资产情况	租赁资产涉及金额	租赁起始日	租赁终止日	租赁收益	租赁收益确定依据	租赁收益对公司影响	是否关联交易	关联关系
贵州钢绳(集团)有限责任公司	贵州钢绳股份有限公司	厂房及设备	541,367,775.23	2000-09-28 2008-01-01 2012-08	2015-09-28 2018-01-01	5,838,844.06		5,838,844.06	是	母 公 司
遵义市贵绳房地产开发有限责任公司	贵州钢绳股份有限公司	土地	32,576,026.65	2014-04-26		2,781,777.35		2,781,777.35	是	全 资 子 公 司

(二) 担保情况

适用 不适用

(三) 委托他人进行现金资产管理的情况

## 1、 委托理财情况

√适用 □不适用

单位:万元 币种:人民币

受托人	委托理财产品类型	委托理财金额	委托理财起始日期	委托理财终止日期	报酬确定方式	实际收回本金金额	实际获得收益	是否经过法定程序	计提减值准备金额	是否关联交易	是否涉诉	关联关系
中国工商银行股份有限公司遵义红花岗支行	保本浮动收益型	5,000	2015年10月13日	2016年1月11日	3.60%/年	5,000	44.88	是	0	否	否	
招商银行股份有限公司遵义分行	保本浮动收益型	3,700	2015年10月12日	2016年1月12日	2.70%/年	3,700	25.18	是	0	否	否	
中国工商银行股份有限公司遵义红花岗支行	保本浮动收益型	4,000	2015年10月30日	2016年1月28日	3.40%/年	4,000	33.91	是	0	否	否	
海通创新证券投资有限公司	本金保障型	5,000	2015年11月5日	2016年5月4日	5.10%/年	5,000	127.15	是	0	否	否	
中国银行股份有限公司遵义分行	保证收益型	3,000	2015年12月3日	2016年3月3日	3.09%/年	3,000	23.11	是	0	否	否	
交通银行股份有限公司遵义分行	保证收益型	9,000	2016年1月4日	2016年4月5日	3.60%/年	9,000	81.66	是	0	否	否	
中国工商银行股份有限公司遵义红花岗支行	保本浮动收益类	5,000	2016年1月15日	2016年3月21日	3.15%/年	5,000	27.18	是	0	否	否	
招商银行股份有限公司遵义分行	保本浮动收益类	3,700	2016年2月3日	2016年5月3日	2.70%/年	3,700	24.63	是	0	否	否	
中国工商银行股份有限公司遵义红花岗支行	保本浮动收益型	4,000	2016年2月16日	2016年5月19日	3.0%/年	4,000	29.92	是	0	否	否	
海通恒信国际租赁有限公司	本金保障型	3,000	2016年3月7日	2016年6月7日	4.0%/年	3,000	30.57	是	0	否	否	
海通证券股份有限公司	本金保障	5,000	2016年3月25日	2016年7月25日	3.40%/年	5,000	57.29	是	0	否	否	

限公司	型											
交通银行股份有限公司遵义分行	保证收益型	9,000	2016年4月8日	2016年7月8日	3.10%(年化)	9,000	69.56	是	0	否	否	
交通银行股份有限公司遵义分行	保证收益型	3,700	2016年5月10日	2016年8月10日	3.10%(年化)	3,700	28.91	是	0	否	否	
海通证券股份有限公司	本金保障型	5,000	2016年5月9日	2016年8月7日	3.30%(年化)	5,000	41.14	是	0	否	否	
海通证券股份有限公司	本金保障型	4,000	2016年6月3日	2016年9月1日	3.10%(年化)	4,000	30.91	是	0	否	否	
海通创新证券投资有限公司	本金保障型	3,000	2016年6月16日	2016年9月14日	3.70%(年化)	3,000	27.67	是	0	否	否	
交通银行股份有限公司遵义分行	保证收益型	9,000	2016年7月13日	2016年10月13日	3.00%(年化)	9,000	68.05	是	0	否	否	
海通证券股份有限公司	本金保障型	5,000	2016年7月28日	2016年10月26日	3.10%(年化)	5,000	38.64	是	0	否	否	
海通证券股份有限公司	本金保障型	5,000	2016年8月10日	2016年11月8日	3.10%(年化)	5,000	38.64	是	0	否	否	
中国银行股份有限公司遵义分行	保证收益型	3,700	2016年8月10日	2016年11月8日	3.10%(年化)	3,700	28.28	是	0	否	否	
海通证券股份有限公司	本金保障型	4,000	2016年9月5日	2016年12月4日	3.10%(年化)	4,000	30.91	是	0	否	否	
海通证券股份有限公司	本金保障型	3,000	2016年9月21日	2016年12月20日	3.10%(年化)	3,000	23.35	是	0	否	否	
合计	/	104,800	/	/	/	104,800	932	/	0	/	/	/
逾期未收回的本金和收益累计金额(元)							0					
委托理财的情况说明							公司第五届董事会第十五次会议审议通过了《关于使用部分闲置募集资金进行现金管理的议案》；公司第五届董事会第十九次会议审议通过了《关于使用部分闲置募集资金进行现金管理的议案》，同意继续使用部分闲置募集资金投资于安全性、流动性较高的保本型结构性存款或保本型理财产品，购买额度不超过人民币3亿元。					



**2、委托贷款情况**

适用 不适用

**3、其他投资理财及衍生品投资情况**

适用 不适用

**(四) 其他重大合同**

适用 不适用

**十六、其他重大事项的说明**

适用 不适用

**十七、积极履行社会责任的工作情况****(一) 上市公司扶贫工作情况**

适用 不适用

**(二) 社会责任工作情况**

适用 不适用

详见 2016 年公司履行社会责任的报告。报告的披露网址：[www.sse.com.cn](http://www.sse.com.cn)

**(三) 属于环境保护部门公布的重点排污单位的公司及其子公司的环保情况说明**

适用 不适用

**(四) 其他说明**

适用 不适用

**十八、可转换公司债券情况****(一) 转债发行情况**

适用 不适用

**(二) 报告期转债持有人及担保人情况**

适用 不适用

**(三) 报告期转债变动情况**

适用 不适用

报告期转债累计转股情况

适用 不适用

**(四) 转股价格历次调整情况**

适用 不适用

**(五) 公司的负债情况、资信变化情况及在未来年度还债的现金安排**

适用 不适用

**(六) 转债其他情况说明**

适用 不适用



## 第六节 普通股股份变动及股东情况

### 一、普通股股本变动情况

#### (一) 普通股股份变动情况表

##### 1、普通股股份变动情况表

报告期内，公司普通股股份总数及股本结构未发生变化。

##### 2、普通股股份变动情况说明

适用 不适用

##### 3、普通股股份变动对最近一年和最近一期每股收益、每股净资产等财务指标的影响（如有）

适用 不适用

##### 4、公司认为必要或证券监管机构要求披露的其他内容

适用 不适用

#### (二) 限售股份变动情况

适用 不适用

### 二、证券发行与上市情况

#### (一) 截至报告期内证券发行情况

适用 不适用

单位：股 币种：人民币

股票及其衍生证券的种类	发行日期	发行价格（或利率）	发行数量	上市日期	获准上市交易数量	交易终止日期
普通股股票类						
普通 A 股	2004 年 4 月 22 日	7.40	70,000,000	2004 年 5 月 14 日	70,000,000	
普通 A 股	2013 年 12 月 16 日	5.70	80,720,000	2014 年 12 月 16 日	80,720,000	

截至报告期内证券发行情况的说明（存续期内利率不同的债券，请分别说明）：

适用 不适用

1、经中国证监会证监发行字[2004]43 号文核准，公司于 2004 年 4 月 22 日向二级市场投资者定价配售发行 7000 万股人民币普通股，公司总股本增加至 16437 万股。

2、经中国证监会（证监许可〔2013〕1134 号）文件核准，公司于 2013 年 12 月 16 日非公开发行股票 8072 万股，公司总股本增加至 24509 万股。

#### (二) 公司普通股股份总数及股东结构变动及公司资产和负债结构的变动情况

适用 不适用

#### (三) 现存的内部职工股情况

适用 不适用

### 三、股东和实际控制人情况

#### (一) 股东总数

截止报告期末普通股股东总数(户)	22,392
年度报告披露日前上一月末的普通股股东总数	21,544

(户)	
-----	--

(二) 截止报告期末前十名股东、前十名流通股东（或无限售条件股东）持股情况表

单位：股

前十名股东持股情况							
股东名称 (全称)	报告期内增减	期末持股数量	比例(%)	持有有限 售条件股 份数量	质押或冻结情况		股东 性质
					股份 状态	数量	
贵州钢绳(集团)有限责任公司		57,489,818	23.45		无		国有法 人
上海康橙投资中心(有限合伙)		12,254,470	5.00		质押	12,254,470	其他
章奕颖		12,140,298	4.95		未知		未知
李仕可		6,546,119	2.67		未知		未知
全国社保基金一一四组合		4,078,910	1.66		未知		未知
上海爱建信托有限责任公司—爱建民生证券投资12号 集合资金信托计划		3,717,128	1.52		未知		未知
上海爱建信托有限责任公司—爱建民生证券投资7号 集合资金信托计划		2,979,150	1.22		未知		未知
葛卫东		2,920,000	1.19		未知		未知
上海爱建信托有限责任公司—爱建民生证券投资5号 集合资金信托计划		2,364,351	0.96		未知		未知
海通证券股份有限公司—中融国证钢铁行业指数分级 证券投资基金		1,556,963	0.64		未知		未知
前十名无限售条件股东持股情况							
股东名称	持有无限售条件流通股的数量	股份种类及数量					
		种类	数量				
贵州钢绳(集团)有限责任公司	57,489,818	人民币普通股	57,489,818				
上海康橙投资中心(有限合伙)	12,254,470	人民币普通股	12,254,470				
章奕颖	12,140,298	人民币普通股	12,140,298				
李仕可	6,546,119	人民币普通股	6,546,119				
全国社保基金一一四组合	4,078,910	人民币普通股	4,078,910				
上海爱建信托有限责任公司—爱建民生证券投资12号集合资金信托计划	3,717,128	人民币普通股	3,717,128				
上海爱建信托有限责任公司—爱建民生证券投资7号集合资金信托计划	2,979,150	人民币普通股	2,979,150				
葛卫东	2,920,000	人民币普通股	2,920,000				

上海爱建信托有限责任公司—爱建民生证券投资 5 号集合资金信托计划	2,364,351	人民币普通股	2,364,351
海通证券股份有限公司—中融国证钢铁行业指数分级证券投资基金	1,556,963	人民币普通股	1,556,963
上述股东关联关系或一致行动的说明	(1)除贵州省国有资产监督管理委员会持有贵绳集团公司 73.33%的股份，其他法人股股东之间未知是否存在权益关系。(2)前十名股东中的其他流通股股东之间未知是否存在关联关系，已流通的社会公众股股东未知是否存在关联关系，也未知其是否属于《上市公司股东持股变动信息披露管理办法》中规定的一致行动人。		

前十名有限售条件股东持股数量及限售条件

适用 不适用

(三) 战略投资者或一般法人因配售新股成为前 10 名股东

适用 不适用

四、控股股东及实际控制人情况

(一) 控股股东情况

1 法人

适用 不适用

名称	贵州钢绳（集团）有限责任公司
单位负责人或法定代表人	黄忠渠
成立日期	1999-11-25
主要经营业务	钢丝、钢丝绳、钢锭、钢坯、线材、小型钢材、机械设备制造；铁丝、钢球、元钉、氧气、钢丝、钢丝绳生产科研所需原辅材料、机械设备、仪器仪表、零配件的进口；废旧钢铁收购、对外来样加工、来件加工及补偿贸易业务；建筑机电安装工程、花圃、索具加工、化工产品（不含化学危险品），货物运输。
报告期内控股和参股的其他境内外上市公司的股权情况	无
其他情况说明	集团公司出售其与金属制品相关的可拆迁部份资产后，不再直接从事生产经营活动。

2 自然人

适用 不适用

3 公司不存在控股股东情况的特别说明


适用 不适用

4 报告期内控股股东变更情况索引及日期

适用 不适用

5 公司与控股股东之间的产权及控制关系的方框图

适用 不适用



(二) 实际控制人情况

1 法人

适用 不适用

名称	贵州省国有资产监督管理委员会
单位负责人或法定代表人	黄秋斌
成立日期	根据贵州省人民政府[黔府办发(2004)46号]文件, 贵州省人民政府授权贵州省国有资产监督管理委员会对贵州钢绳(集团)有限责任公司履行出资人职责。
主要经营业务	未知
报告期内控股和参股的其他境内外上市公司的股权情况	未知
其他情况说明	未知

## 2 自然人

适用 不适用

## 3 公司不存在实际控制人情况的特别说明

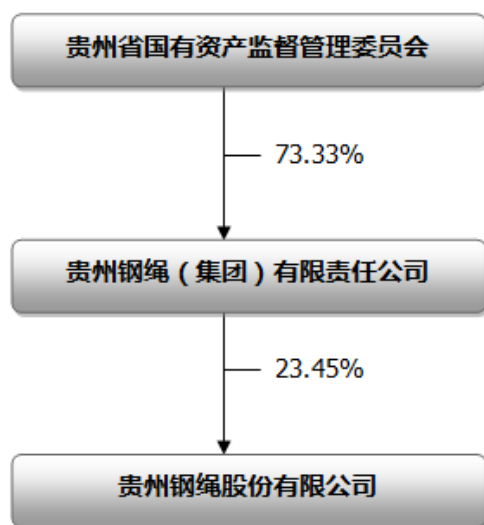
适用 不适用

## 4 报告期内实际控制人变更情况索引及日期

适用 不适用

## 5 公司与实际控制人之间的产权及控制关系的方框图

适用 不适用



## 6 实际控制人通过信托或其他资产管理方式控制公司

适用 不适用

## (三) 控股股东及实际控制人其他情况介绍

适用 不适用

## 五、其他持股在百分之十以上的法人股东

适用 不适用

## 六、股份限制减持情况说明

适用 不适用

## 第七节 优先股相关情况

适用 不适用

## 第八节 董事、监事、高级管理人员和员工情况

### 一、持股变动情况及报酬情况

#### (一) 现任及报告期内离任董事、监事和高级管理人员持股变动及报酬情况

√适用 □不适用

单位：股

姓名	职务(注)	性别	年龄	任期起始日期	任期终止日期	年初持股数	年末持股数	年度内股份增减变动量	增减变动原因	报告期内从公司获得的税前报酬总额(万元)	是否在公司关联方获取报酬
黄忠渠	集团董事长、本公司董事长	男	58	2016-04-29	2019-04-29						是
赵跃	集团副董事长、总经理、本公司董事	男	59	2016-04-29	2019-04-29						是
王小刚	集团董事, 本公司董事、总经理	男	53	2016-04-29	2019-04-29					28.52	否
张建平	集团公司副总经理, 本公司董事	男	54	2016-04-29	2019-04-29						是
宋江岭	集团公司副总经理, 本公司董事	男	58	2016-04-29	2019-04-29						是
梁鹏	集团公司副总经理, 本公司董事	男	52	2016-04-29	2019-04-29						是
余传利	贵州仁信会计师事务所副所长、本公司独立董事	男	45	2016-04-29	2019-04-29					4.00	否
宋蓉	北京盈科(贵阳)律师事务所合伙人管理委员会主任、本公司独立董事。	女	46	2016-04-29	2019-04-29					4.00	否
刘桥	贵州大学退休, 现任本公司独立董事。	男	61	2016-04-29	2019-04-29					2.70	否
姚正强	集团公司党委副书记、纪委书记、工会主席, 本公司监事会主席	男	47	2016-04-29	2019-04-29						是
张鸣	集团公司办公室主任、本公司监事	男	58	2016-04-29	2019-04-29						是
黄涛	集团公司监察部长、本公司监事	男	47	2016-04-29	2019-04-29						是
陈杰	本公司审计部长、职工监事	男	46	2016-04-29	2019-04-29					12.26	否
袁湍洪	本公司人力资源部长、职工监事	男	48	2016-04-29	2019-04-29					12.26	否
徐伟	本公司副总经理	男	53	2016-04-29	2019-04-29					26.86	否
杨期屏	本公司董事会秘书、财务负责人	女	51	2016-04-29	2019-04-29					26.89	否
王朝义	本公司副总经理	男	47	2016-04-29	2019-04-29					16.20	否



贺孝宇	本公司副总经理	男	50	2016-04-29	2019-04-29					16.20	否
张宗前	本公司副总经理	男	50	2016-08-18	2019-04-29					9.00	否
张金柱	贵州大学材料科学与冶金工程学院教授、本公司独立董事。	男	60	2013-04-26	2016-04-26					1.30	否
黄达强	本公司副总经理	男	51	2016-04-29	2016-08-18					6.18	是
任晓波	本公司副总经理	男	52	2013-04-26	2016-04-26					4.30	是
合计	/	/	/	/	/				/	170.67	/

姓名	主要工作经历
黄忠渠	2007年2月,根据政府部门批文,并经贵绳集团公司履行相关程序后,任贵绳集团公司董事长。公司第六届董事会第一次会议选举为本公司董事长。
赵跃	2007年2月至2012年3月任本公司董事长,2007年2月,根据政府部门批文,经贵绳集团履行相关程序后,任贵绳集团公司总经理,2012年3月,经批准任贵绳集团公司副董事长。本公司董事。
王小刚	2007年2月至今,任本公司总经理、董事。
张建平	集团公司副总经理、本公司董事。
宋江岭	集团公司副总经理、本公司董事。
梁鹏	集团公司副总经理,本公司董事
张金柱	贵州大学材料科学与冶金工程学院教授、2013年4月至2016年4月任本公司独立董事。
余传利	贵州仁信会计师事务所副所长、本公司独立董事
宋蓉	北京盈科(贵阳)律师事务所合伙人管理委员会主任、本公司独立董事。
刘桥	贵州大学退休,现任本公司独立董事。
张鸣	集团公司办公室主任、本公司监事
姚正强	集团公司党委副书记、纪委书记、工会主席,本公司监事会主席
黄涛	集团公司监察部长、本公司监事
袁湍洪	本公司人力资源部长、职工监事
陈杰	本公司审计部长、职工监事
黄达强	集团公司物流公司总经理,2016年8月辞去本公司副总经理。
任晓波	集团公司物流公司副总经理,2016年4月辞去本公司副总经理
徐伟	本公司副总经理
杨期屏	本公司董事会秘书、财务负责人

王朝义	原任本公司二分厂厂长，2016 年 4 月任本公司副总经理。
贺孝宇	原任本公司一分厂厂长，2016 年 4 月任本公司副总经理
张宗前	原任本公司四分厂厂长，2016 年 8 月任本公司副总经理

其它情况说明

适用 不适用

## (二) 董事、高级管理人员报告期内被授予的股权激励情况

适用 不适用

## 二、现任及报告期内离任董事、监事和高级管理人员的任职情况

### (一) 在股东单位任职情况

适用 不适用

任职人员姓名	股东单位名称	在股东单位担任的职务	任期起始日期	任期终止日期
黄忠渠	贵州钢绳（集团）有限责任公司	董事长		
赵跃	贵州钢绳（集团）有限责任公司	副董事长、总经理		
王小刚	贵州钢绳（集团）有限责任公司	董事		
宋江岭	贵州钢绳（集团）有限责任公司	副总经理		
梁鹏	贵州钢绳（集团）有限责任公司	副总经理		
张鸣	贵州钢绳（集团）有限责任公司	办公室主任		
黄涛	贵州钢绳（集团）有限责任公司	监察部长		
张建平	贵州钢绳（集团）有限责任公司	副总经理		
姚正强	贵州钢绳（集团）有限责任公司	党委副书记、纪委书记、工会主席		
黄达强	贵州钢绳（集团）有限责任公司物流公司	总经理		
任晓波	贵州钢绳（集团）有限责任公司物流公司	副总经理		
在股东单位任职情况的说明				

## (二) 在其他单位任职情况

√适用 □不适用

任职人员姓名	其他单位名称	在其他单位担任的职务	任期起始日期	任期终止日期
张金柱	贵州大学材料科学与冶金工程学院	教授		
余传利	贵州仁信会计师事务所	副所长		
宋蓉	北京盈科（贵阳）律师事务所	副主任		
在其他单位任职情况的说明				

## 三、董事、监事、高级管理人员报酬情况

√适用 □不适用

董事、监事、高级管理人员报酬的决策程序	根据《公司章程》规定，公司董事、监事的薪酬由股东大会决定，高级管理人员薪酬由董事会决定。
董事、监事、高级管理人员报酬确定依据	根据公司 2004 年第一次临时股东大会审议批准的《高级管理人员绩效考核与薪酬管理办法》规定，公司董事会薪酬与考核委员会负责考评，并根据岗位绩效评价结果，提出高级管理人员的报酬数额和奖励方式，公司再按相关规定报有关部门审核批准，公司依据有关部门审核批准的予以兑现。
董事、监事和高级管理人员报酬的实际支付情况	公司依据有关部门审核批准的予以兑现。经贵州省国资委黔国资通考核[2016]225 号文件批准，公司实际兑现高级管理人员 2015 年薪酬合计 135.77 万元，其中最高为 28.52 万元，最低为 26.74 万元。
报告期末全体董事、监事和高级管理人员实际获得的报酬合计	报告期末全体董事、监事和高级管理人员实际从本公司获得的报酬合计 155 万元（税前）。

## 四、公司董事、监事、高级管理人员变动情况

√适用 □不适用

姓名	担任的职务	变动情形	变动原因
梁鹏	董事	选举	换届选举
刘桥	独立董事	选举	换届选举
贺孝宇	副总经理	聘任	公司第六届董事会第一次会议聘任
王朝义	副总经理	聘任	公司第六届董事会第一次会议聘任
张宗前	副总经理	聘任	公司第六届董事会第二次会议聘任
张金柱	独立董事	离任	到期换届
黄达强	副总经理	离任	工作调动

袁湍洪	职工监事	选举	职工代表大会选举
任晓波	副总经理	离任	工作调动

#### 五、近三年受证券监管机构处罚的情况说明

适用 不适用

## 六、母公司和主要子公司的员工情况

### (一) 员工情况

母公司在职员工的数量	4,179
主要子公司在职员工的数量	
在职员工的数量合计	4,179
母公司及主要子公司需承担费用的离退休职工人数	
专业构成	
专业构成类别	专业构成人数
生产人员	3,269
销售人员	163
技术人员	525
财务人员	51
行政人员	171
合计	4,179
教育程度	
教育程度类别	数量（人）
研究生	36
大专以上	1,358
中专以上	1,658
初中及初中以下	1,127
合计	4,179

### (二) 薪酬政策

适用  不适用

根据公司《绩效考核实施细则》规定，由公司业绩考核小组负责考评，并根据岗位绩效评价结果，提出员工的报酬数额和奖励方式，经公司经理会批准后，由公司人力资源部予以兑现。

### (三) 培训计划

适用  不适用

根据公司《人员培训管理办法》，制定年度培训计划，按年度计划实施岗前及后续培训。

### (四) 劳务外包情况

适用  不适用

## 七、其他

适用  不适用

## 第九节 公司治理

### 一、公司治理相关情况说明

适用  不适用

报告期内，公司严格按照《公司法》、《证券法》和中国证监会的有关规定，不断完善法人治理结构，规范运行。

#### 1、股东大会

股东大会严格按照《上市公司股东大会规范意见》、《公司章程》和《股东大会议事规则》的要求召集、召开，并保障所有股东特别是中小股东享有平等地位，充分体现了公平、公正、公开原则。

## 2、董事会

公司董事会由 9 名董事组成，其中独立董事 3 名，独立董事人数达公司董事人数的三分之一，符合《上市公司治理准则》和《关于上市公司建立独立董事制度的指导意见》的规定。董事会严格按照《公司法》、《公司章程》和《董事会工作规则》履行职权，设立公司董事会专门委员会并制定相应实施细则，从而保证公司决策的独立性和规范性。

## 3、监事会

公司现有监事五名，其中二名为职工代表出任的监事，监事会本着对全体股东负责的精神，认真按照《公司法》、《公司章程》和《监事会议事规则》履行监督检查职能，维护公司及股东的合法权益。

4、公司建立有《内幕信息知情人登记备案制度》，并经公司第三届董事会第十九次会议审议通过。

公司对外提供信息时严格按照规定执行内幕信息知情人登记，在接受机构调研时作有调研记录并按规定报上海证券交易所备案。

为充分保护股东特别是中小股东利益，公司还依据新的《公司法》、《证券法》和上海证券交易所《股票上市规则》修改了《公司章程》、《股东大会议事规则》、《董事会工作规则》、《监事会议事规则》，因此，公司董事会认为本公司的公司治理实际状况与中国证监会有关文件的要求不存在差异。

公司治理与中国证监会相关规定的要求是否存在重大差异；如有重大差异，应当说明原因  
适用 不适用

## 二、股东大会情况简介

会议届次	召开日期	决议刊登的指定网站的查询索引	决议刊登的披露日期
2015 年年度股东大会	2016-4-29	上海证券交易所网站： www.sse.com.cn	2016-4-30

股东大会情况说明

适用 不适用

详见公司 2016-015 号 2015 年年度股东大会决议公告。

### 三、董事履行职责情况

#### (一) 董事参加董事会和股东大会的情况

董事姓名	是否独立董事	参加董事会情况						参加股东大会情况 出席股东大会的次数
		本年应参加董事会次数	亲自出席次数	以通讯方式参加次数	委托出席次数	缺席次数	是否连续两次未亲自参加会议	
黄忠渠	否	4	4	2			否	1
赵跃	否	4	4	2			否	1
王小刚	否	4	4	2			否	1
梁鹏	否	3	3	2			否	1
张金柱	是	1	1	0			否	0
余传利	是	4	4	2			否	1
宋蓉	是	4	4	2			否	1
刘桥	是	3	3	2			否	1
张建平	否	4	4	2			否	1
宋江岭	否	4	4	2			否	1

连续两次未亲自出席董事会会议的说明

适用 不适用

年内召开董事会会议次数	4
其中：现场会议次数	2
通讯方式召开会议次数	2
现场结合通讯方式召开会议次数	0

#### (二) 独立董事对公司有关事项提出异议的情况

适用 不适用

#### (三) 其他

适用 不适用

#### 四、董事会下设专门委员会在报告期内履行职责时所提出的重要意见和建议，存在异议事项的，应当披露具体情况

适用 不适用

#### 五、监事会发现公司存在风险的说明

适用 不适用

#### 六、公司就其与控股股东在业务、人员、资产、机构、财务等方面存在的不能保证独立性、不能保持自主经营能力的情况说明

适用 不适用

存在同业竞争的，公司相应的解决措施、工作进度及后续工作计划

适用 不适用

集团公司出售其与金属制品相关的可拆迁部份资产后,不再直接从事生产经营活动。但会顺应市场客户要求向本公司购买产品或委托本公司加工产品提供给客户。

#### 七、报告期内对高级管理人员的考评机制,以及激励机制的建立、实施情况

适用 不适用

根据公司 2004 年第一次临时股东大会审议批准的《高级管理人员效绩考核与薪酬管理办法》规定,公司对高级管理人员实行与公司经济效益挂钩的年薪收入分配政策,年薪由基本薪酬和管理业绩薪酬两部分组成。

2016 年,公司根据《贵州省国资委监管企业负责人经营业绩考核办法》、《贵州省国资委监管企业负责人薪酬管理办法》、《监管企业负责人经营业绩考核计分细则》和企业负责人薪酬制度改革的精神,制定了公司《企业负责人经营业绩考核管理细则》。公司董事会薪酬与考核委员会依据《企业负责人经营业绩考核管理细则》负责考评,并根据岗位绩效评价结果提出高级管理人员的报酬数额和奖励方式,公司依据考评结果报有关部门审核批准后予以兑现。

#### 八、是否披露内部控制自我评价报告

适用 不适用

是

报告期内内部控制存在重大缺陷情况的说明

适用 不适用

#### 九、内部控制审计报告的相关情况说明

适用 不适用

公司聘请的天健会计师事务所对公司内部控制有效性进行了独立审计并出具了标准无保留意见的审计报告。

是否披露内部控制审计报告: 是

#### 十、其他

适用 不适用

### 第十节 公司债券相关情况

适用 不适用



## 第十一节 财务报告

### 一、审计报告

√适用 □不适用

## 审 计 报 告

天健审〔2017〕3-165号

贵州钢绳股份有限公司全体股东：

我们审计了后附的贵州钢绳股份有限公司（以下简称贵绳股份公司）财务报表，包括2016年12月31日的资产负债表，2016年度的利润表、现金流量表和所有者权益变动表，以及财务报表附注。

### 一、管理层对财务报表的责任

编制和公允列报财务报表是贵绳股份公司管理层的责任，这种责任包括：（1）按照企业会计准则的规定编制财务报表，并使其实现公允反映；（2）设计、执行和维护必要的内部控制，以使财务报表不存在由于舞弊或错误导致的重大错报。

### 二、注册会计师的责任

我们的责任是在执行审计工作的基础上对财务报表发表审计意见。我们按照中国注册会计师审计准则的规定执行了审计工作。中国注册会计师审计准则要求我们遵守中国注册会计师职业道德守则，计划和执行审计工作以对财务报表是否不存在重大错报获取合理保证。

审计工作涉及实施审计程序，以获取有关财务报表金额和披露的审计证据。选择的审计程序取决于注册会计师的判断，包括对由于舞弊或错误导致的财务报表重大错报风险的评估。在进行风险评估时，注册会计师考虑与财务报表编制和公允列报相关的内部控制，以设计恰当的审计程序。审计工作还包括评价管理层选用会计政策的恰当性和作出会计估计的合理性，以及评价财务报表的总体列报。

我们相信，我们获取的审计证据是充分、适当的，为发表审计意见提供了基础。

### 三、审计意见

我们认为，贵绳股份公司财务报表在所有重大方面按照企业会计准则的规定编制，

公允反映了贵绳股份公司 2016 年 12 月 31 日的财务状况，以及 2016 年度的经营成果和现金流量。

天健会计师事务所(特殊普通合伙)

中国注册会计师：章为纲

中国·杭州

中国注册会计师：刘志永

二〇一七年三月二十八日

## 二、财务报表

**资产负债表**



2016 年 12 月 31 日

编制单位：贵州钢绳股份有限公司

单位：元 币种：人民币

项目	附注	期末余额	期初余额
<b>流动资产：</b>			
货币资金		814,340,478.28	698,903,464.27
应收票据		45,695,275.76	14,586,851.07
应收账款		253,080,932.32	288,182,100.84
预付款项		29,576,883.38	37,071,977.80
其他应收款		7,847,349.23	8,247,642.93
存货		382,639,324.38	342,633,218.92
其他流动资产		2,012,895.85	
流动资产合计		1,535,193,139.20	1,389,625,255.83
<b>非流动资产：</b>			
可供出售金融资产		1,000,000.00	1,000,000.00
固定资产		271,506,720.21	302,925,220.56
在建工程		362,291,748.95	280,189,127.49
工程物资		3,758,217.72	3,758,217.72
长期待摊费用		229,405.29	479,154.42
递延所得税资产		4,686,639.86	3,947,750.45
非流动资产合计		643,472,732.03	592,299,470.64
资产总计		2,178,665,871.23	1,981,924,726.47
<b>流动负债：</b>			
短期借款		240,000,000.00	215,000,000.00
以公允价值计量且其变动计入当期损益的金融负债			
衍生金融负债			
应付票据		297,129,158.50	171,770,000.00
应付账款		71,365,045.37	77,325,285.65
预收款项		44,562,128.52	36,246,817.69
应付职工薪酬		60,824,963.95	44,098,961.92
应交税费		13,251,049.05	6,025,122.96
其他应付款		4,738,898.88	5,046,458.04
流动负债合计		731,871,244.27	555,512,646.26
<b>非流动负债：</b>			
长期借款		60,000,000.00	60,000,000.00
递延收益		27,440,000.00	20,740,000.00
非流动负债合计		87,440,000.00	80,740,000.00
负债合计		819,311,244.27	636,252,646.26
<b>所有者权益：</b>			
股本		245,090,000.00	245,090,000.00
资本公积		840,369,036.53	840,369,036.53
专项储备			
盈余公积		62,858,909.13	60,755,384.45
未分配利润		211,036,681.30	199,457,659.23
所有者权益合计		1,359,354,626.96	1,345,672,080.21
负债和所有者权益总计		2,178,665,871.23	1,981,924,726.47

魏勇

 法定代表人：黄忠渠  主管会计工作负责人：杨期屏  会计机构负责人：魏勇

**利润表**  
2016 年 1—12 月


单位:元 币种:人民币


项目	附注	本期发生额	上期发生额
一、营业收入		1,410,881,667.07	1,498,415,958.87
减: 营业成本		1,180,749,575.17	1,276,293,431.37
税金及附加		7,733,573.90	9,755,936.64
销售费用		161,816,749.33	153,051,114.37
管理费用		40,549,239.60	39,241,921.10
财务费用		-4,419,157.99	-3,599,630.25
资产减值损失		4,925,929.27	3,514,020.27
投资收益(损失以“-”号填列)		340,650.55	340,650.55
二、营业利润(亏损以“-”号填列)		19,866,408.34	20,499,815.92
加: 营业外收入		5,160,120.75	1,159,773.79
其中: 非流动资产处置利得		9,524.15	
减: 营业外支出		266,517.58	36,292.77
其中: 非流动资产处置损失		24,401.62	36,292.77
三、利润总额(亏损总额以“-”号填列)		24,760,011.51	21,623,296.94
减: 所得税费用		3,724,764.76	3,265,565.40
四、净利润(净亏损以“-”号填列)		21,035,246.75	18,357,731.54
五、其他综合收益的税后净额			
六、综合收益总额		21,035,246.75	18,357,731.54
七、每股收益:			
(一) 基本每股收益(元/股)		0.0858	0.0749
(二) 稀释每股收益(元/股)		0.0858	0.0749

法定代表人: 黄忠渠

主管会计工作负责人: 杨期屏

会计机构负责人: 魏勇






**现金流量表**  
2016 年 1—12 月


单位:元 币种:人民币

项目	附注	本期发生额	上期发生额
<b>一、经营活动产生的现金流量:</b>			
销售商品、提供劳务收到的现金		1,023,007,649.29	1,567,327,911.85
收到的税费返还		135,928.15	455,730.30
收到其他与经营活动有关的现金		19,223,714.59	33,877,128.26
经营活动现金流入小计		1,042,367,292.03	1,601,660,770.41
购买商品、接受劳务支付的现金		455,008,912.54	922,336,811.40
支付给职工以及为职工支付的现金		221,884,371.68	280,452,577.10
支付的各项税费		65,331,226.98	85,465,789.83
支付其他与经营活动有关的现金		188,021,435.93	147,136,314.95
经营活动现金流出小计		930,245,947.13	1,435,391,493.28
经营活动产生的现金流量净额		112,121,344.90	166,269,277.13
<b>二、投资活动产生的现金流量:</b>			
收回投资收到的现金			
取得投资收益收到的现金		340,650.55	1,213,581.22
处置固定资产、无形资产和其他长期资产收回的现金净额		47,833.23	
收到其他与投资活动有关的现金		6,500,000.00	
投资活动现金流入小计		6,888,483.78	1,213,581.22
购建固定资产、无形资产和其他长期资产支付的现金		48,103,847.17	36,017,457.73
支付其他与投资活动有关的现金			
投资活动现金流出小计		48,103,847.17	36,017,457.73
投资活动产生的现金流量净额		-41,215,363.39	-34,803,876.51
<b>三、筹资活动产生的现金流量:</b>			
取得借款收到的现金		320,000,000.00	235,000,000.00
发行债券收到的现金			
收到其他与筹资活动有关的现金			
筹资活动现金流入小计		320,000,000.00	235,000,000.00
偿还债务支付的现金		295,000,000.00	315,000,000.00
分配股利、利润或偿付利息支付的现金		20,573,122.18	24,599,835.59
支付其他与筹资活动有关的现金			
筹资活动现金流出小计		315,573,122.18	339,599,835.59
筹资活动产生的现金流量净额		4,426,877.82	-104,599,835.59
<b>四、汇率变动对现金及现金等价物的影响</b>			
<b>五、现金及现金等价物净增加额</b>		75,332,859.33	26,865,565.03
加: 期初现金及现金等价物余额		640,664,439.08	613,798,874.05
<b>六、期末现金及现金等价物余额</b>		715,997,298.41	640,664,439.08


法定代表人: 黄忠渠



主管会计工作负责人: 杨期屏



会计机构负责人: 魏勇





**所有者权益变动表**  
2016 年 1—12 月




单位:元 币种:人民币

项目	本期										
	股本	其他权益工具			资本公积	减:库存股	其他综合收益	专项储备	盈余公积	未分配利润	所有者权益合计
		优先股	永续债	其他							
一、上年期末余额	245,090,000.00				840,369,036.53				60,755,384.45	199,457,659.23	1,345,672,080.21
二、本年期初余额	245,090,000.00				840,369,036.53				60,755,384.45	199,457,659.23	1,345,672,080.21
三、本期增减变动金额(减少以“—”号填列)									2,103,524.68	11,579,022.07	13,682,546.75
(一)综合收益总额										21,035,246.75	21,035,246.75
(二)所有者投入和减少资本											
1.股东投入的普通股											
2.其他权益工具持有者投入资本											
3.股份支付计入所有者权益的金额											
4.其他											
(三)利润分配									2,103,524.68	-9,456,224.68	-7,352,700.00
1.提取盈余公积									2,103,524.68	-2,103,524.68	
2.对所有者(或股东)的分配										-7,352,700.00	-7,352,700.00
3.其他											
(四)所有者权益内部结转											
1.资本公积转增资本(或股本)											
2.盈余公积转增资本(或股本)											
3.盈余公积弥补亏损											
4.其他											
(五)专项储备											
1.本期提取									4,695,520.49		4,695,520.49
2.本期使用									-4,695,520.49		-4,695,520.49
(六)其他											
四、本期期末余额	245,090,000.00				840,369,036.53				62,858,909.13	211,036,681.30	1,359,354,626.96

项目	上期										
	股本	其他权益工具			资本公积	减：库存股	其他综合收益	专项储备	盈余公积	未分配利润	所有者权益合计
		优先股	永续债	其他							
一、上年期末余额	245,090,000.00				840,369,036.53				58,919,611.30	190,288,400.84	1,334,667,048.67
二、本年期初余额	245,090,000.00				840,369,036.53				58,919,611.30	190,288,400.84	1,334,667,048.67
三、本期增减变动金额（减少以“-”号填列）									1,835,773.15	9,169,258.39	11,005,031.54
（一）综合收益总额										18,357,731.54	18,357,731.54
（二）所有者投入和减少资本											
1. 股东投入的普通股											
2. 其他权益工具持有者投入资本											
3. 股份支付计入所有者权益的金额											
4. 其他											
（三）利润分配									1,835,773.15	-9,188,473.15	-7,352,700.00
1. 提取盈余公积									1,835,773.15	-1,835,773.15	
2. 对所有者（或股东）的分配										-7,352,700.00	-7,352,700.00
3. 其他											
（四）所有者权益内部结转											
1. 资本公积转增资本（或股本）											
2. 盈余公积转增资本（或股本）											
3. 盈余公积弥补亏损											
4. 其他											
（五）专项储备											
1. 本期提取											
2. 本期使用											
（六）其他											
四、本期期末余额	245,090,000.00				840,369,036.53				60,755,384.45	199,457,659.23	1,345,672,080.21



法定代表人：黄忠渠 主管会计工作负责人：杨期屏 会计机构负责人：魏勇



### 三、公司基本情况

#### 1. 公司概况

适用 不适用

贵州钢绳股份有限公司（以下简称公司或本公司）系经贵州省人民政府于 2000 年 10 月 11 日以黔府函[2000]654 号文批准，由贵州钢绳(集团)有限责任公司、水城钢铁(集团)有限责任公司、贵州长征电器股份有限公司、武汉人和置业有限公司、遵义南北铁合金经销有限责任公司发起设立，于 2000 年 10 月 19 日在贵州省工商行政管理局登记注册，总部位于贵州省遵义市。公司现持有注册号为 915203002147892034 的营业执照，注册资本为人民币 245,090,000.00 元，股份总数 245,090,000 股(每股面值 1 元)。均为无限售条件的流通股份 A 股。公司股票于 2004 年 5 月 14 日在上海证券交易所挂牌交易。

本公司属金属制品行业。主要经营活动为钢丝、钢绳产品及相关设备、材料、技术的研究、生产、加工、销售及进出口业务；相关科技产品的研制、开发与技术服务；混凝土用钢材(钢丝、钢棒和钢绞线)、线材、小型钢材、机器设备制造；建筑机电安装工程、索具加工、化工产品、铁路普通货物运输等。主要产品：钢丝、钢丝绳及钢绞线。

本财务报表业经公司 2017 年 3 月 28 日六届四次董事会批准对外报出。

#### 2. 合并财务报表范围

适用 不适用

### 四、财务报表的编制基础

#### 1. 编制基础

本公司财务报表以持续经营为编制基础。

#### 2. 持续经营

适用 不适用

本公司不存在导致对报告期末起 12 个月内的持续经营假设产生重大疑虑的事项或情况。

### 五、重要会计政策及会计估计

具体会计政策和会计估计提示：

适用 不适用

重要提示：本公司根据实际生产经营特点针对应收款项坏账准备计提、固定资产折旧、无形资产摊销、收入确认等交易或事项制定了具体会计政策和会计估计。

#### 1. 遵循企业会计准则的声明

本公司所编制的财务报表符合企业会计准则的要求，真实、完整地反映了公司的财务状况、经营成果、股东权益变动和现金流量等有关信息。

#### 2. 会计期间

本公司会计年度自公历 1 月 1 日起至 12 月 31 日止。

### 3. 营业周期

适用 不适用

公司经营业务的营业周期较短，以 12 个月作为资产和负债的流动性划分标准。

### 4. 记账本位币

本公司的记账本位币为人民币。

### 5. 同一控制下和非同一控制下企业合并的会计处理方法

适用 不适用

### 6. 合并财务报表的编制方法

适用 不适用

### 7. 合营安排分类及共同经营会计处理方法

适用 不适用

### 8. 现金及现金等价物的确定标准

现金等价物是指企业持有的期限短（一般指从购买日起三个月内到期）、流动性强、易于转换为已知金额现金、价值变动风险很小的投资。

### 9. 外币业务和外币报表折算

适用 不适用

外币交易在初始确认时，采用交易发生日的即期汇率折算为人民币金额。资产负债表日，外币货币性项目采用资产负债表日即期汇率折算，因汇率不同而产生的汇兑差额，除与购建符合资本化条件资产有关的外币专门借款本金及利息的汇兑差额外，计入当期损益；以历史成本计量的外币非货币性项目仍采用交易发生日的即期汇率折算，不改变其人民币金额；以公允价值计量的外币非货币性项目，采用公允价值确定日的即期汇率折算，差额计入当期损益或其他综合收益。

### 10. 金融工具

适用 不适用

#### 1. 金融资产和金融负债的分类

金融资产在初始确认时划分为以下四类：以公允价值计量且其变动计入当期损益的金融资产（包括交易性金融资产和在初始确认时指定为以公允价值计量且其变动计入当期损益的金融资产）、持有至到期投资、贷款和应收款项、可供出售金融资产。

金融负债在初始确认时划分为以下两类：以公允价值计量且其变动计入当期损益的金融负债（包括交易性金融负债和在初始确认时指定为以公允价值计量且其变动计入当期损益的金融负债）、其他金融负债。

#### 2. 金融资产和金融负债的确认依据、计量方法和终止确认条件

公司成为金融工具合同的一方时，确认一项金融资产或金融负债。初始确认金融资产或金融负债时，按照公允价值计量；对于以公允价值计量且其变动计入当期损益的金融资产和金融负债，相关交易费用直接计入当期损益；对于其他类别的金融资产或金融负债，相关交易费用计入初始确认金额。

公司按照公允价值对金融资产进行后续计量，且不扣除将来处置该金融资产时可能发生的交易费用，但下列情况除外：（1）持有至到期投资以及贷款和应收款项采用实际利率法，按摊余成本计量；（2）在活跃市场中没有报价且其公允价值不能可靠计量的权益工具投资，以及与该权益工具挂钩并须通过交付该权益工具结算的衍生金融资产，按照成本计量。

公司采用实际利率法，按摊余成本对金融负债进行后续计量，但下列情况除外：（1）以公允价值计量且其变动计入当期损益的金融负债，按照公允价值计量，且不扣除将来结清金融负债时可能发生的交易费用；（2）与在活跃市场中没有报价、公允价值不能可靠计量的权益工具挂钩并须通过交付该权益工具结算的衍生金融负债，按照成本计量；（3）不属于指定为以公允价值计量且其变动计入当期损益的金融负债的财务担保合同，或没有指定为以公允价值计量且其变动计入当期损益并将以低于市场利率贷款的贷款承诺，在初始确认后按照下列两项金额之中的较高者进行后续计量：1）按照《企业会计准则第 13 号——或有事项》确定的金额；2）初始确认金额扣除按照《企业会计准则第 14 号——收入》的原则确定的累积摊销额后的余额。

金融资产或金融负债公允价值变动形成的利得或损失，除与套期保值有关外，按照如下方法处理：（1）以公允价值计量且其变动计入当期损益的金融资产或金融负债公允价值变动形成的利得或损失，计入公允价值变动收益；在资产持有期间所取得的利息或现金股利，确认为投资收益；处置时，将实际收到的金额与初始入账金额之间的差额确认为投资收益，同时调整公允价值变动收益。（2）可供出售金融资产的公允价值变动计入其他综合收益；持有期间按实际利率法计算的利息，计入投资收益；可供出售权益工具投资的现金股利，于被投资单位宣告发放股利时计入投资收益；处置时，将实际收到的金额与账面价值扣除原直接计入其他综合收益的公允价值变动累计额之后的差额确认为投资收益。

当收取某项金融资产现金流量的合同权利已终止或该金融资产所有权上几乎所有的风险和报酬已转移时，终止确认该金融资产；当金融负债的现时义务全部或部分解除时，相应终止确认该金融负债或其一部分。

### 3. 金融资产转移的确认依据和计量方法

公司已将金融资产所有权上几乎所有的风险和报酬转移给了转入方的，终止确认该金融资产；保留了金融资产所有权上几乎所有的风险和报酬的，继续确认所转移的金融资产，并将收到的对价确认为一项金融负债。公司既没有转移也没有保留金融资产所有权上几乎所有的风险和报酬的，分别下列情况处理：（1）放弃了对该金融资产控制的，终止确认该金融资产；（2）未放弃对该金融资产控制的，按照继续涉入所转移金融资产的程度确认有关金融资产，并相应确认有关负债。

金融资产整体转移满足终止确认条件的，将下列两项金额的差额计入当期损益：(1) 所转移金融资产的账面价值；(2) 因转移而收到的对价，与原直接计入所有者权益的公允价值变动累计额之和。金融资产部分转移满足终止确认条件的，将所转移金融资产整体的账面价值，在终止确认部分和未终止确认部分之间，按照各自的相对公允价值进行分摊，并将下列两项金额的差额计入当期损益：(1) 终止确认部分的账面价值；(2) 终止确认部分的对价，与原直接计入所有者权益的公允价值变动累计额中对应终止确认部分的金额之和。

#### 4. 金融资产和金融负债的公允价值确定方法

公司采用在当前情况下适用并且有足够可利用数据和其他信息支持的估值技术确定相关金融资产和金融负债的公允价值。公司将估值技术使用的输入值分以下层级，并依次使用：

- (1) 第一层次输入值是在计量日能够取得的相同资产或负债在活跃市场上未经调整的报价；
- (2) 第二层次输入值是除第一层次输入值外相关资产或负债直接或间接可观察的输入值，包括：活跃市场中类似资产或负债的报价；非活跃市场中相同或类似资产或负债的报价；除报价以外的其他可观察输入值，如在正常报价间隔期间可观察的利率和收益率曲线等；市场验证的输入值等；
- (3) 第三层次输入值是相关资产或负债的不可观察输入值，包括不能直接观察或无法由可观察市场数据验证的利率、股票波动率、企业合并中承担的弃置义务的未来现金流量、使用自身数据作出的财务预测等。

#### 5. 金融资产的减值测试和减值准备计提方法

(1) 资产负债表日对以公允价值计量且其变动计入当期损益的金融资产以外的金融资产的账面价值进行检查，如有客观证据表明该金融资产发生减值的，计提减值准备。

(2) 对于持有至到期投资、贷款和应收款，先将单项金额重大的金融资产区分开来，单独进行减值测试；对单项金额不重大的金融资产，可以单独进行减值测试，或包括在具有类似信用风险特征的金融资产组合中进行减值测试；单独测试未发生减值的金融资产(包括单项金额重大和不重大的金融资产)，包括在具有类似信用风险特征的金融资产组合中再进行减值测试。测试结果表明其发生了减值的，根据其账面价值高于预计未来现金流量现值的差额确认减值损失。

(3) 可供出售金融资产

1) 表明可供出售债务工具投资发生减值的客观证据包括：

- ① 债务人发生严重财务困难；
- ② 债务人违反了合同条款，如偿付利息或本金发生违约或逾期；
- ③ 公司出于经济或法律等方面因素的考虑，对发生财务困难的债务人作出让步；
- ④ 债务人很可能倒闭或进行其他财务重组；
- ⑤ 因债务人发生重大财务困难，该债务工具无法在活跃市场继续交易；
- ⑥ 其他表明可供出售债务工具已经发生减值的情况。

2) 表明可供出售权益工具投资发生减值的客观证据包括权益工具投资的公允价值发生严重或非暂时性下跌，以及被投资单位经营所处的技术、市场、经济或法律环境等发生重大不利变化使公司可能无法收回投资成本。

本公司于资产负债表日对各项可供出售权益工具投资单独进行检查。对于以公允价值计量的权益工具投资，若其于资产负债表日的公允价值低于其成本超过 50%(含 50%)或低于其成本持续时间超过 12 个月(含 12 个月)的，则表明其发生减值；若其于资产负债表日的公允价值低于其成本超过 20%(含 20%)但尚未达到 50%的，或低于其成本持续时间超过 6 个月(含 6 个月)但未超过 12 个月的，本公司会综合考虑其他相关因素，诸如价格波动率等，判断该权益工具投资是否发生减值。对于以成本计量的权益工具投资，公司综合考虑被投资单位经营所处的技术、市场、经济或法律环境等是否发生重大不利变化，判断该权益工具是否发生减值。

以公允价值计量的可供出售金融资产发生减值时，原直接计入其他综合收益的因公允价值下降形成的累计损失予以转出并计入减值损失。对已确认减值损失的可供出售债务工具投资，在期后公允价值回升且客观上与确认原减值损失后发生的事项有关的，原确认的减值损失予以转回并计入当期损益。对已确认减值损失的可供出售权益工具投资，期后公允价值回升直接计入其他综合收益。

以成本计量的可供出售权益工具发生减值时，将该权益工具投资的账面价值，与按照类似金融资产当时市场收益率对未来现金流量折现确定的现值之间的差额，确认为减值损失，计入当期损益，发生的减值损失一经确认，不予转回。

## 11. 应收款项

### (1). 单项金额重大并单独计提坏账准备的应收款项

适用  不适用

单项金额重大的判断依据或金额标准	金额为 50 万元及以上的应收账款、其他应收款确定为单项金额重大的应收款项。
单项金额重大并单项计提坏账准备的计提方法	单独进行减值测试，根据其未来现金流量现值低于其账面价值的差额计提坏账准备。

### (2). 按信用风险特征组合计提坏账准备的应收款项：

适用  不适用

按信用风险特征组合计提坏账准备的计提方法（账龄分析法、余额百分比法、其他方法）	
账龄组合	账龄分析法

组合中，采用账龄分析法计提坏账准备的

适用  不适用

账龄	应收账款计提比例 (%)	其他应收款计提比例 (%)
1 年以内（含 1 年）	5.00	5.00
其中：1 年以内分项，可添加行		
1—2 年	10.00	10.00
2—3 年	20.00	20.00
3 年以上		

3—4 年	50.00	50.00
4—5 年	80.00	80.00
5 年以上	100.00	100.00

组合中，采用余额百分比法计提坏账准备的

适用 不适用

组合中，采用其他方法计提坏账准备的

适用 不适用

**(3). 单项金额不重大但单独计提坏账准备的应收款项：**

适用 不适用

单项计提坏账准备的理由	应收款项的未来现金流量现值与账龄为信用风险特征的应收款项组合的未来现金流量现值存在显著差异。
坏账准备的计提方法	单独进行减值测试，根据其未来现金流量现值低于其账面价值的差额计提坏账准备。

**12. 存货**

适用 不适用

**1. 存货的分类**

存货包括在日常活动中持有以备出售的产成品或商品、处在生产过程中的在产品、在生产过程或提供劳务过程中耗用的材料和物料等。

**2. 发出存货的计价方法**

发出存货采用月末一次加权平均法。

**3. 存货可变现净值的确定依据**

资产负债表日，存货采用成本与可变现净值孰低计量，按照单个存货成本高于可变现净值的差额计提存货跌价准备。直接用于出售的存货，在正常生产经营过程中以该存货的估计售价减去估计的销售费用和相关税费后的金额确定其可变现净值；需要经过加工的存货，在正常生产经营过程中以所生产的产成品的估计售价减去至完工时估计将要发生的成本、估计的销售费用和相关税费后的金额确定其可变现净值；资产负债表日，同一项存货中一部分有合同价格约定、其他部分不存在合同价格的，分别确定其可变现净值，并与其对应的成本进行比较，分别确定存货跌价准备的计提或转回的金额。

**4. 存货的盘存制度**

存货的盘存制度为永续盘存制。

**5. 低值易耗品和包装物的摊销方法**

**(1) 低值易耗品**

按照一次转销法进行摊销。

**(2) 包装物**

按照一次转销法进行摊销。

### 13. 划分为持有待售资产

适用 不适用

### 14. 长期股权投资

适用 不适用

#### 1. 共同控制、重要影响的判断

按照相关约定对某项安排所共有的控制，并且该安排的相关活动必须经过分享控制权的参与方一致同意后才能决策，认定为共同控制。对被投资单位的财务和经营政策有参与决策的权力，但并不能够控制或者与其他方一起共同控制这些政策的制定，认定为重大影响。

#### 2. 投资成本的确定

(1) 同一控制下的企业合并形成的，合并方以支付现金、转让非现金资产、承担债务或发行权益性证券作为合并对价的，在合并日按照取得被合并方所有者权益在最终控制方合并财务报表中的账面价值的份额作为其初始投资成本。长期股权投资初始投资成本与支付的合并对价的账面价值或发行股份的面值总额之间的差额调整资本公积；资本公积不足冲减的，调整留存收益。

公司通过多次交易分步实现同一控制下企业合并形成的长期股权投资，判断是否属于“一揽子交易”。

属于“一揽子交易”的，把各项交易作为一项取得控制权的交易进行会计处理。不属于“一揽子交易”的，在合并日，根据合并后应享有被合并方净资产在最终控制方合并财务报表中的账面价值的份额确定初始投资成本。合并日长期股权投资的初始投资成本，与达到合并前的长期股权投资账面价值加上合并日进一步取得股份新支付对价的账面价值之和的差额，调整资本公积；资本公积不足冲减的，调整留存收益。

(2) 非同一控制下的企业合并形成的，在购买日按照支付的合并对价的公允价值作为其初始投资成本。

公司通过多次交易分步实现非同一控制下企业合并形成的长期股权投资，区分个别财务报表和合并财务报表进行相关会计处理：

1) 在个别财务报表中，按照原持有的股权投资的账面价值加上新增投资成本之和，作为改按成本法核算的初始投资成本。

2) 在合并财务报表中，判断是否属于“一揽子交易”。

属于“一揽子交易”的，把各项交易作为一项取得控制权的交易进行会计处理。不属于“一揽子交易”的，对于购买日之前持有的被购买方的股权，按照该股权在购买日的公允价值进行重新计量，公允价值与其账面价值的差额计入当期投资收益；购买日之前持有的被购买方的股权涉及权益法核算下的其他综合收益等的，与其相关的其他综合收益等转为购买日所属当期收益。但由于被投资方重新计量设定受益计划净负债或净资产变动而产生的其他综合收益除外。

(3) 除企业合并形成以外的：以支付现金取得的，按照实际支付的购买价款作为其初始投资成本；以发行权益性证券取得的，按照发行权益性证券的公允价值作为其初始投资成本；以债务



重组方式取得的，按《企业会计准则第 12 号——债务重组》确定其初始投资成本；以非货币性资产交换取得的，按《企业会计准则第 7 号——非货币性资产交换》确定其初始投资成本。

### 3. 后续计量及损益确认方法

对被投资单位实施控制的长期股权投资采用成本法核算；对联营企业和合营企业的长期股权投资，采用权益法核算。

### 4. 通过多次交易分步处置对子公司投资至丧失控制权的的处理方法

#### (1) 个别财务报表

对处置的股权，其账面价值与实际取得价款之间的差额，计入当期损益。对于剩余股权，对被投资单位仍具有重大影响或者与其他方一起实施共同控制的，转为权益法核算；不能再对被投资单位实施控制、共同控制或重大影响的，确认为金融资产，按照《企业会计准则第 22 号——金融工具确认和计量》的相关规定进行核算。

#### (2) 合并财务报表

##### 1) 通过多次交易分步处置对子公司投资至丧失控制权，且不属于“一揽子交易”的

在丧失控制权之前，处置价款与处置长期股权投资相对应享有子公司自购买日或合并日开始持续计算的净资产份额之间的差额，调整资本公积(资本溢价)，资本溢价不足冲减的，冲减留存收益。

丧失对原子公司控制权时，对于剩余股权，按照其在丧失控制权日的公允价值进行重新计量。处置股权取得的对价与剩余股权公允价值之和，减去按原持股比例计算应享有原有子公司自购买日或合并日开始持续计算的净资产的份额之间的差额，计入丧失控制权当期的投资收益，同时冲减商誉。与原有子公司股权投资相关的其他综合收益等，应当在丧失控制权时转为当期投资收益。

##### 2) 通过多次交易分步处置对子公司投资至丧失控制权，且属于“一揽子交易”的

将各项交易作为一项处置子公司并丧失控制权的交易进行会计处理。但是，在丧失控制权之前每一次处置价款与处置投资对应的享有该子公司净资产份额的差额，在合并财务报表中确认为其他综合收益，在丧失控制权时一并转入丧失控制权当期的损益。

## 15. 投资性房地产

不适用

## 16. 固定资产

### (1). 确认条件

适用 不适用

固定资产是指为生产商品、提供劳务、出租或经营管理而持有的，使用年限超过一个会计年度的有形资产。固定资产在同时满足经济利益很可能流入、成本能够可靠计量时予以确认。

## (2). 折旧方法

√适用 □不适用

类别	折旧方法	折旧年限（年）	残值率（%）	年折旧率（%）
房屋及建筑物	年限平均法	20-45	5.00	4.75-2.11
机器设备	年限平均法	10-18	5.00	9.50-5.28
运输设备	年限平均法	5-12	5.00	19.00-7.92
电子设备及其他	年限平均法	5-12	5.00	19.00-7.92

## (3). 融资租入固定资产的认定依据、计价和折旧方法

□适用 √不适用

## 17. 在建工程

√适用 □不适用

1. 在建工程同时满足经济利益很可能流入、成本能够可靠计量则予以确认。在建工程按建造该项资产达到预定可使用状态前所发生的实际成本计量。
2. 在建工程达到预定可使用状态时，按工程实际成本转入固定资产。已达到预定可使用状态但尚未办理竣工决算的，先按估计价值转入固定资产，待办理竣工决算后再按实际成本调整原暂估价值，但不再调整原已计提的折旧。

## 18. 借款费用

√适用 □不适用

### 1. 借款费用资本化的确认原则

公司发生的借款费用，可直接归属于符合资本化条件的资产的购建或者生产的，予以资本化，计入相关资产成本；其他借款费用，在发生时确认为费用，计入当期损益。

### 2. 借款费用资本化期间

(1) 当借款费用同时满足下列条件时，开始资本化：1) 资产支出已经发生；2) 借款费用已经发生；3) 为使资产达到预定可使用或可销售状态所必要的购建或者生产活动已经开始。

(2) 若符合资本化条件的资产在购建或者生产过程中发生非正常中断，并且中断时间连续超过 3 个月，暂停借款费用的资本化；中断期间发生的借款费用确认为当期费用，直至资产的购建或者生产活动重新开始。

(3) 当所购建或者生产符合资本化条件的资产达到预定可使用或可销售状态时，借款费用停止资本化。

### 3. 借款费用资本化率以及资本化金额

为购建或者生产符合资本化条件的资产而借入专门借款的，以专门借款当期实际发生的利息费用（包括按照实际利率法确定的折价或溢价的摊销），减去将尚未动用的借款资金存入银行取得的利息收入或进行暂时性投资取得的投资收益后的金额，确定应予资本化的利息金额；为购建或

者生产符合资本化条件的资产占用了一般借款的，根据累计资产支出超过专门借款的资产支出加权平均数乘以占用一般借款的资本化率，计算确定一般借款应予资本化的利息金额。

#### 19. 生物资产

适用 不适用

#### 20. 油气资产

适用 不适用

#### 21. 无形资产

##### (1). 计价方法、使用寿命、减值测试

适用 不适用

##### (2). 内部研究开发支出会计政策

适用 不适用

#### 22. 长期资产减值

适用 不适用

对长期股权投资、采用成本模式计量的投资性房地产、固定资产、在建工程、使用寿命有限的无形资产等长期资产，在资产负债表日有迹象表明发生减值的，估计其可收回金额。对因企业合并所形成的商誉和使用寿命不确定的无形资产，无论是否存在减值迹象，每年都进行减值测试。商誉结合与其相关的资产组或者资产组组合进行减值测试。

若上述长期资产的可收回金额低于其账面价值的，按其差额确认资产减值准备并计入当期损益。

#### 23. 长期待摊费用

适用 不适用

长期待摊费用核算已经支出，摊销期限在1年以上(不含1年)的各项费用。长期待摊费用按实际发生额入账，在受益期或规定的期限内分期平均摊销。如果长期待摊的费用项目不能使以后会计期间受益则将尚未摊销的该项目的摊余价值全部转入当期损益。

#### 24. 职工薪酬

##### (1)、短期薪酬的会计处理方法

适用 不适用

在职工为公司提供服务的会计期间，将实际发生的短期薪酬确认为负债，并计入当期损益或相关资产成本。

##### (2)、离职后福利的会计处理方法

适用 不适用

离职后福利分为设定提存计划和设定受益计划。

(1) 在职工为公司提供服务的会计期间，根据设定提存计划计算的应缴存金额确认为负债，并计入当期损益或相关资产成本。

(2) 对设定受益计划的会计处理通常包括下列步骤：

- 1) 根据预期累计福利单位法，采用无偏且相互一致的精算假设对有关人口统计变量和财务变量等作出估计，计量设定受益计划所产生的义务，并确定相关义务的所属期间。同时，对设定受益计划所产生的义务予以折现，以确定设定受益计划义务的现值和当期服务成本；
- 2) 设定受益计划存在资产的，将设定受益计划义务现值减去设定受益计划资产公允价值所形成的赤字或盈余确认为一项设定受益计划净负债或净资产。设定受益计划存在盈余的，以设定受益计划的盈余和资产上限两项的孰低者计量设定受益计划净资产；
- 3) 期末，将设定受益计划产生的职工薪酬成本确认为服务成本、设定受益计划净负债或净资产的利息净额以及重新计量设定受益计划净负债或净资产所产生的变动等三部分，其中服务成本和设定受益计划净负债或净资产的利息净额计入当期损益或相关资产成本，重新计量设定受益计划净负债或净资产所产生的变动计入其他综合收益，并且在后续会计期间不允许转回至损益，但可以在权益范围内转移这些在其他综合收益确认的金额。

### (3)、辞退福利的会计处理方法

适用 不适用

向职工提供的辞退福利，在下列两者孰早日确认辞退福利产生的职工薪酬负债，并计入当期损益：(1) 公司不能单方面撤回因解除劳动关系计划或裁减建议所提供的辞退福利时；(2) 公司确认与涉及支付辞退福利的重组相关的成本或费用时。

### (4)、其他长期职工福利的会计处理方法

适用 不适用

向职工提供的其他长期福利，符合设定提存计划条件的，按照设定提存计划的有关规定进行会计处理；除此之外的其他长期福利，按照设定受益计划的有关规定进行会计处理，为简化相关会计处理，将其产生的职工薪酬成本确认为服务成本、其他长期职工福利净负债或净资产的利息净额以及重新计量其他长期职工福利净负债或净资产所产生的变动等组成项目的总净额计入当期损益或相关资产成本。

## 25. 预计负债

适用 不适用

## 26. 股份支付

适用 不适用

## 27. 优先股、永续债等其他金融工具

适用 不适用

## 28. 收入

适用 不适用

## 1. 收入确认原则

### (1) 销售商品

销售商品收入在同时满足下列条件时予以确认： 1) 将商品所有权上的主要风险和报酬转移给购货方； 2) 公司不再保留通常与所有权相联系的继续管理权，也不再对已售出的商品实施有效控制； 3) 收入的金额能够可靠地计量； 4) 相关的经济利益很可能流入； 5) 相关的已发生或将发生的成本能够可靠地计量。

### (2) 提供劳务

提供劳务交易的结果在资产负债表日能够可靠估计的(同时满足收入的金额能够可靠地计量、相关经济利益很可能流入、交易的完工进度能够可靠地确定、交易中已发生和将发生的成本能够可靠地计量)，采用完工百分比法确认提供劳务的收入，并按已完工作的测量确定提供劳务交易的完工进度。提供劳务交易的结果在资产负债表日不能够可靠估计的，若已经发生的劳务成本预计能够得到补偿，按已经发生的劳务成本金额确认提供劳务收入，并按相同金额结转劳务成本；若已经发生的劳务成本预计不能够得到补偿，将已经发生的劳务成本计入当期损益，不确认劳务收入。

## 2. 收入确认的具体方法

公司主要销售钢丝、钢丝绳及钢绞线等产品。内销产品收入确认需满足以下条件：公司已根据合同约定将产品交付给购货方，且产品销售收入金额已确定，已经收回货款或取得了收款凭证且相关的经济利益很可能流入，产品相关的成本能够可靠地计量。外销产品收入确认需满足以下条件：公司已根据合同约定将产品报关、离港，取得提单，且产品销售收入金额已确定，已经收回货款或取得了收款凭证且相关的经济利益很可能流入，产品相关的成本能够可靠地计量。

## 29. 政府补助

### (1)、与资产相关的政府补助判断依据及会计处理方法

适用 不适用

公司取得的、用于购建或以其他方式形成长期资产的政府补助划分为与资产相关的政府补助。与资产相关的政府补助，确认为递延收益，并在相关资产使用寿命内平均分配，计入当期损益。但是，按照名义金额计量的政府补助，直接计入当期损益。

### (2)、与收益相关的政府补助判断依据及会计处理方法

适用 不适用

除与资产相关的政府补助之外的政府补助划分为与收益相关的政府补助。与收益相关的政府补助，用于补偿以后期间的相关费用或损失的，确认为递延收益，在确认相关费用的期间，计入当期损益；用于补偿已发生的相关费用或损失的，直接计入当期损益。

## 30. 递延所得税资产/递延所得税负债

适用 不适用

1. 根据资产、负债的账面价值与其计税基础之间的差额(未作为资产和负债确认的项目按照税法规定可以确定其计税基础的,该计税基础与其账面数之间的差额),按照预期收回该资产或清偿该负债期间的适用税率计算确认递延所得税资产或递延所得税负债。

2. 确认递延所得税资产以很可能取得用来抵扣可抵扣暂时性差异的应纳税所得额为限。资产负债表日,有确凿证据表明未来期间很可能获得足够的应纳税所得额用来抵扣可抵扣暂时性差异的,确认以前会计期间未确认的递延所得税资产。

3. 资产负债表日,对递延所得税资产的账面价值进行复核,如果未来期间很可能无法获得足够的应纳税所得额用以抵扣递延所得税资产的利益,则减记递延所得税资产的账面价值。在很可能获得足够的应纳税所得额时,转回减记的金额。

4. 公司当期所得税和递延所得税作为所得税费用或收益计入当期损益,但不包括下列情况产生的所得税:(1) 企业合并;(2) 直接在所有者权益中确认的交易或者事项。

### 31. 租赁

#### (1)、经营租赁的会计处理方法

适用 不适用

公司为承租人时,在租赁期内各个期间按照直线法将租金计入相关资产成本或确认为当期损益,发生的初始直接费用,直接计入当期损益。或有租金在实际发生时计入当期损益。

公司为出租人时,在租赁期内各个期间按照直线法将租金确认为当期损益,发生的初始直接费用,除金额较大的予以资本化并分期计入损益外,均直接计入当期损益。或有租金在实际发生时计入当期损益。

#### (2)、融资租赁的会计处理方法

适用 不适用

### 32. 其他重要的会计政策和会计估计

适用 不适用

### 33. 重要会计政策和会计估计的变更

#### (1)、重要会计政策变更

适用 不适用

#### (2)、重要会计估计变更

适用 不适用

### 34. 其他

适用 不适用

## 六、税项

### 1. 主要税种及税率

主要税种及税率情况

适用 不适用

税种	计税依据	税率
增值税	销售货物或提供应税劳务	17.00%
消费税		
营业税		
城市维护建设税	应缴流转税税额	7.00%
企业所得税	应纳税所得额	15.00%
教育费附加	应缴流转税税额	3.00%
地方教育附加	应缴流转税税额	2.00%

存在不同企业所得税税率纳税主体的，披露情况说明

适用 不适用

### 2. 税收优惠

适用 不适用

2015年8月28日，经贵州省科学技术厅、贵州省财政厅、贵州省国家税务局、贵州省地方税务局批准，本公司被继续认定为贵州省高新技术企业(证书编号：GR201552000056)，自认定当年起三年内减按15%的税率计缴企业所得税。

根据《财政部、国家税务总局、海关总署关于深入实施西部大开发战略有关税收政策问题的通知》(财税[2011]58号)和《国家税务总局关于深入实施西部大开发战略有关企业所得税问题的公告》(国家税务总局公告2012年第12号)等文件规定，经遵义市地方税务局重点税源管理分局《关于贵州钢绳股份有限公司享受税收优惠政策的函》批复，本公司符合西部大开发税收优惠政策条件，2011年至2020年期间享受减按15%的优惠税率征收企业所得税的税收优惠政策。

### 3. 其他

适用 不适用

本公司企业所得税在公司本部汇总计算，各个分公司在当地税务机关缴纳企业所得税，企业所得税计缴总额与各个分公司缴纳的企业所得税的差额在公司本部所在地税务机关缴纳。

根据《国务院关税税则委员会关于调整部分产品出口关税的通知》(税委会(2009)6号)，自2009年7月1日起，本公司出口钢丝产品免征出口货物关税。

## 七、合并财务报表项目注释

### 1、货币资金

适用 不适用

单位：元 币种：人民币

项目	期末余额	期初余额
库存现金	202,865.61	191,470.52
银行存款	418,791,836.07	343,470,537.81
其他货币资金	395,345,776.60	355,241,455.94
合计	814,340,478.28	698,903,464.27

其中：存放在境外的款项总额	0	0
---------------	---	---

其他说明

其他货币资金期末数包括：银行承兑汇票保证金 92,820,092.47 元，保函保证金 5,523,087.40 元，理财产品 170,000,000.00 元，结构性存款 127,000,000.00 元，外埠存款 2,596.73 元。

## 2、以公允价值计量且其变动计入当期损益的金融资产

适用 不适用

## 3、衍生金融资产

适用 不适用

## 4、应收票据

### (1). 应收票据分类列示

适用 不适用

单位：元 币种：人民币

项目	期末余额	期初余额
银行承兑票据	29,197,748.93	1,699,504.40
商业承兑票据	16,497,526.83	12,887,346.67
合计	45,695,275.76	14,586,851.07

### (2). 期末公司已质押的应收票据

适用 不适用

单位：元 币种：人民币

项目	期末已质押金额
银行承兑票据	9,029,158.50
商业承兑票据	
合计	9,029,158.50

### (3). 期末公司已背书或贴现且在资产负债表日尚未到期的应收票据：

适用 不适用

单位：元 币种：人民币

项目	期末终止确认金额	期末未终止确认金额
银行承兑票据	621,811,469.32	
商业承兑票据	7,000,000.00	
合计	628,811,469.32	

### (4). 期末公司因出票人未履约而将其转应收账款的票据

适用 不适用

其他说明

适用 不适用

银行承兑汇票的承兑人是商业银行，由于商业银行具有较高的信用，银行承兑汇票到期不获支付的可能性较低，故本公司将已背书或贴现的银行承兑汇票予以终止确认。但如果该等票据到期不获支付，依据《票据法》之规定，公司仍将对持票人承担连带责任。



本公司商业承兑汇票期末终止确认金额为 7,000,000.00 元, 承兑人分别是武钢集团国际经济贸易有限公司、四川轮胎橡胶(集团)股份有限公司、开滦(集团)有限责任公司物资分公司, 由于该商业承兑汇票承兑人信用良好, 本公司将已背书的商业承兑汇票予以终止确认。商业承兑汇票到期, 因承兑人无款支付或其他合法原因, 债权人不能获得付款时, 可以按照汇票背书转让的顺序, 向前手行使追索权, 依法追索票面金额; 该汇票上的所有关系人都应负连带责任。

## 5、 应收账款

### (1). 应收账款分类披露

适用  不适用

单位: 元 币种: 人民币

类别	期末余额					期初余额				
	账面余额		坏账准备		账面价值	账面余额		坏账准备		账面价值
	金额	比例 (%)	金额	计提比例 (%)		金额	比例 (%)	金额	计提比例 (%)	
单项金额重大并单独计提坏账准备的应收账款										
按信用风险特征组合计提坏账准备的应收账款	279,411,324.02	100.00	26,330,391.70	9.42	253,080,932.32	312,253,718.67	100.00	24,071,617.83	7.71	288,182,100.84
单项金额不重大但单独计提坏账准备的应收账款										
合计	279,411,324.02	/	26,330,391.70	/	253,080,932.32	312,253,718.67	/	24,071,617.83	/	288,182,100.84

期末单项金额重大并单项计提坏帐准备的应收账款

适用 不适用

组合中，按账龄分析法计提坏帐准备的应收账款：

适用 不适用

单位：元 币种：人民币

账龄	期末余额		
	应收账款	坏账准备	计提比例
1 年以内			
其中：1 年以内分项			
1 年以内	201,359,604.82	10,067,980.24	5.00
1 年以内小计	201,359,604.82	10,067,980.24	5.00
1 至 2 年	58,962,600.23	5,896,260.02	10.00
2 至 3 年	8,278,523.84	1,655,704.77	20.00
3 至 4 年	4,158,557.56	2,079,278.78	50.00
4 至 5 年	104,348.41	83,478.73	80.00
5 年以上	6,547,689.16	6,547,689.16	100.00
合计	279,411,324.02	26,330,391.70	9.42

组合中，采用余额百分比法计提坏帐准备的应收账款：

适用 不适用

组合中，采用其他方法计提坏帐准备的应收账款：

适用 不适用

**(2). 本期计提、收回或转回的坏账准备情况：**

本期计提坏账准备金额 2,258,773.87 元；本期收回或转回坏账准备金额 0 元。

其中本期坏账准备收回或转回金额重要的：

适用 不适用

**(3). 本期实际核销的应收账款情况**

适用 不适用

**(4). 按欠款方归集的期末余额前五名的应收账款情况：**

适用 不适用

单位名称	账面余额	占应收账款余额的比例(%)	坏账准备
1	17,578,412.27	6.29	878,920.61
2	6,922,758.20	2.48	692,275.82
3	6,101,693.36	2.18	305,084.67
4	5,991,029.76	2.14	427,643.54
5	5,334,022.13	1.91	266,701.11
小 计	41,927,915.72	15.01	2,570,625.75

(5). 因金融资产转移而终止确认的应收账款:

适用 不适用

(6). 转移应收账款且继续涉入形成的资产、负债金额:

适用 不适用

其他说明:

适用 不适用

## 6、预付款项

(1). 预付款项按账龄列示

适用 不适用

单位: 元 币种: 人民币

账龄	期末余额		期初余额	
	金额	比例 (%)	金额	比例 (%)
1 年以内	28,268,292.15	95.58	36,696,366.47	98.99
1 至 2 年	1,042,636.00	3.52	177,041.88	0.48
2 至 3 年	177,041.88	0.60	198,569.45	0.53
3 年以上	88,913.35	0.30		
合计	29,576,883.38	100.00	37,071,977.80	100.00

(2). 按预付对象归集的期末余额前五名的预付款情况:

适用 不适用

单位名称	账面余额	占预付款项余额的比例 (%)
1	11,858,187.78	40.09
2	10,112,982.71	34.19
3	1,051,957.99	3.56
4	1,030,510.16	3.48
5	853,648.46	2.89
小计	24,907,287.10	84.21

其他说明

适用 不适用

## 7、应收利息

(1). 应收利息分类

适用 不适用

(2). 重要逾期利息

适用 不适用

其他说明:

适用 不适用

**8、 应收股利****(1). 应收股利**

适用 不适用

**(2). 重要的账龄超过 1 年的应收股利:**

适用 不适用

其他说明:

适用 不适用

**9、 其他应收款****(1). 其他应收款分类披露**

适用 不适用

单位：元 币种：人民币

类别	期末余额					期初余额				
	账面余额		坏账准备		账面价值	账面余额		坏账准备		账面价值
	金额	比例 (%)	金额	计提比例 (%)		金额	比例 (%)	金额	计提比例 (%)	
单项金额重大并单独计提坏账准备的其他应收款										
按信用风险特征组合计提坏账准备的其他应收款	9,059,889.44	100.00	1,212,540.21	13.38	7,847,349.23	9,369,075.75	100.00	1,121,432.82	11.97	8,247,642.93
单项金额不重大但单独计提坏账准备的其他应收款										
合计	9,059,889.44	/	1,212,540.21	/	7,847,349.23	9,369,075.75	/	1,121,432.82	/	8,247,642.93

期末单项金额重大并单项计提坏帐准备的其他应收款

适用 不适用

组合中，按账龄分析法计提坏帐准备的其他应收款：

适用 不适用

单位：元 币种：人民币

账龄	期末余额		
	其他应收款	坏账准备	计提比例
1 年以内			
其中：1 年以内分项			
1 年以内	4,890,150.57	244,507.53	5.00
1 年以内小计	4,890,150.57	244,507.53	5.00
1 至 2 年	3,088,140.32	308,814.03	10.00
2 至 3 年	434,952.59	86,990.52	20.00
3 年以上			
3 至 4 年	140,197.00	70,098.50	50.00
4 至 5 年	21,596.64	17,277.31	80.00
5 年以上	484,852.32	484,852.32	100.00
合计	9,059,889.44	1,212,540.21	13.38

组合中，采用余额百分比法计提坏帐准备的其他应收款：

适用 不适用

组合中，采用其他方法计提坏帐准备的其他应收款：

适用 不适用

**(2). 本期计提、收回或转回的坏账准备情况：**

本期计提坏账准备金额 91,107.39 元；本期收回或转回坏账准备金额 0 元。

其中本期坏账准备转回或收回金额重要的：

适用 不适用

**(3). 本期实际核销的其他应收款情况**

适用 不适用

其中重要的其他应收款核销情况：

适用 不适用

其他应收款核销说明：

适用 不适用

**(4). 其他应收款按款项性质分类情况**

适用 不适用

单位：元 币种：人民币

款项性质	期末账面余额	期初账面余额
押金保证金	6,159,792.78	4,946,710.11
应收暂付款	1,667,589.95	3,681,182.55
备用金借款	1,232,506.71	741,183.09
合计	9,059,889.44	9,369,075.75

(5). 按欠款方归集的期末余额前五名的其他应收款情况:

适用 不适用

单位: 元 币种: 人民币

单位名称	款项的性质	期末余额	账龄	占其他应收款期末余额合计数的比例 (%)	坏账准备期末余额
云南公投物资(集团)有限公司	押金保证金	800,000.00	1年以内	8.83	40,000.00
云南聚和经贸有限公司	押金保证金	600,000.00	1年以内	6.62	30,000.00
中铁四局集团有限公司	押金保证金	500,000.00	1年以内	5.52	25,000.00
苏忠强	备用金	450,659.24	1年以内, 1-2年	4.97	22,565.92
中铁八局集团现代物流有限公司	押金保证金	385,709.00	1年以内, 1-2年, 2-3年	4.26	50,922.00
合计	/	2,736,368.24	/	30.20	168,487.92

(6). 涉及政府补助的应收款项

适用 不适用

(7). 因金融资产转移而终止确认的其他应收款:

适用 不适用

(8). 转移其他应收款且继续涉入形成的资产、负债的金额:

适用 不适用

其他说明:

适用 不适用

10、 存货

(1). 存货分类

适用 不适用

单位: 元 币种: 人民币



项目	期末余额			期初余额		
	账面余额	跌价准备	账面价值	账面余额	跌价准备	账面价值
原材料	106,970,886.34	447,642.46	106,523,243.88	92,078,387.03		92,078,387.03
在产品	42,092,012.63	2,645,131.21	39,446,881.42	33,844,221.01	188,085.85	33,656,135.16
库存商品	231,949,969.44	608,560.10	231,341,409.34	211,963,950.64	937,199.91	211,026,750.73
周转材料						
消耗性生物资产						
建造合同形成的已完工 未结算资产						
委托加工物资	3,365,167.17		3,365,167.17	3,086,697.65		3,086,697.65
包装物	1,962,622.57		1,962,622.57	2,785,248.35		2,785,248.35
合计	386,340,658.15	3,701,333.77	382,639,324.38	343,758,504.68	1,125,285.76	342,633,218.92

**(2). 存货跌价准备**
 适用  不适用

单位：元 币种：人民币

项目	期初余额	本期增加金额		本期减少金额		期末余额
		计提	其他	转回或转销	其他	
原材料		447,642.46				447,642.46
在产品	188,085.85	2,457,045.36				2,645,131.21
库存商品	937,199.91			328,639.81		608,560.10
周转材料						
消耗性生物资产						
建造合同形成的已完工未结算资产						
合计	1,125,285.76	2,904,687.82		328,639.81		3,701,333.77

确定可变现净值的具体依据、本期转回或转销存货跌价准备的原因说明

本期增加系根据账面存货成本与其可变现净值的差额计提，本期减少系存货跌价准备转回。

**(3). 存货期末余额含有借款费用资本化金额的说明：**
 适用  不适用

**(4). 期末建造合同形成的已完工未结算资产情况：**
 适用  不适用

其他说明

 适用  不适用

**11、划分为持有待售的资产**
 适用  不适用

**12、一年内到期的非流动资产**
适用 不适用

**13、其他流动资产**
适用 不适用

单位：元 币种：人民币

项目	期末余额	期初余额
待抵扣进项税	2,012,895.85	
合计	2,012,895.85	

**14、可供出售金融资产**
**(1). 可供出售金融资产情况**
适用 不适用

单位：元 币种：人民币

项目	期末余额			期初余额		
	账面余额	减值准备	账面价值	账面余额	减值准备	账面价值
可供出售债务工具：						
可供出售权益工具：						
按公允价值计量的						
按成本计量的	1,000,000.00		1,000,000.00	1,000,000.00		1,000,000.00
合计	1,000,000.00		1,000,000.00	1,000,000.00		1,000,000.00

**(2). 期末按公允价值计量的可供出售金融资产**
适用 不适用

**(3). 期末按成本计量的可供出售金融资产**
适用 不适用

单位：元 币种：人民币

被投资单位	账面余额				减值准备				在被投资单位持股比例 (%)	本期现金红利
	期初	本期增加	本期减少	期末	期初	本期增加	本期减少	期末		
贵州银行股份有限公司	1,000,000.00			1,000,000.00	1,000,000.00			1,000,000.00	0.06	340,650.55
合计	1,000,000.00			1,000,000.00	1,000,000.00			1,000,000.00	/	340,650.55

(4). 报告期内可供出售金融资产减值的变动情况

适用 不适用

(5). 可供出售权益工具期末公允价值严重下跌或非暂时性下跌但未计提减值准备的相关说明:

适用 不适用

其他说明

适用 不适用

15、持有至到期投资

(1). 持有至到期投资情况:

适用 不适用

(2). 期末重要的持有至到期投资:

适用 不适用

(3). 本期重分类的持有至到期投资:

适用 不适用

其他说明:

适用 不适用

16、长期应收款

(1) 长期应收款情况:

适用 不适用

(2) 因金融资产转移而终止确认的长期应收款

适用 不适用

(3) 转移长期应收款且继续涉入形成的资产、负债金额

适用 不适用

其他说明

适用 不适用

17、长期股权投资

适用 不适用

18、投资性房地产

投资性房地产计量模式

不适用

19、固定资产

(1). 固定资产情况

适用 不适用

单位: 元 币种: 人民币

项目	房屋及建筑物	机器设备	运输工具	电子设备及其他	合计
一、账面原值：					
1. 期初余额	106,216,873.87	486,152,229.38	23,913,201.75	10,134,932.43	626,417,237.43
2. 本期增加金额		466,327.67	870,247.47	146,902.74	1,483,477.88
(1) 购置		243,675.20	870,247.47	146,902.74	1,260,825.41
(2) 在建工程转入		222,652.47			222,652.47
(3) 企业合并增加					
3. 本期减少金额		109,500.00	541,517.00	193,759.69	844,776.69
(1) 处置或报废		109,500.00	541,517.00	193,759.69	844,776.69
4. 期末余额	106,216,873.87	486,509,057.05	24,241,932.22	10,088,075.48	627,055,938.62
二、累计折旧					
1. 期初余额	47,509,792.30	256,136,388.08	12,252,285.24	7,593,551.25	323,492,016.87
2. 本期增加金额	2,474,965.26	28,076,657.52	1,644,315.58	643,329.17	32,839,267.53
(1) 计提	2,474,965.26	28,076,657.52	1,644,315.58	643,329.17	32,839,267.53
3. 本期减少金额		104,025.00	509,835.85	168,205.14	782,065.99
(1) 处置或报废		104,025.00	509,835.85	168,205.14	782,065.99
4. 期末余额	49,984,757.56	284,109,020.60	13,386,764.97	8,068,675.28	355,549,218.41
三、减值准备					
1. 期初余额					
2. 本期增加金额					
(1) 计提					
3. 本期减少金额					
(1) 处置或报废					
4. 期末余额					
四、账面价值					
1. 期末账面价值	56,232,116.31	202,400,036.45	10,855,167.25	2,019,400.20	271,506,720.21
2. 期初账面价值	58,707,081.57	230,015,841.30	11,660,916.51	2,541,381.18	302,925,220.56

(2). 暂时闲置的固定资产情况

适用 不适用

(3). 通过融资租赁租入的固定资产情况

适用 不适用

(4). 通过经营租赁租出的固定资产

适用 不适用

(5). 未办妥产权证书的固定资产情况

适用 不适用

其他说明：

适用 不适用

**20、在建工程**
**(1). 在建工程情况**

√适用 □不适用

单位：元 币种：人民币

项目	期末余额			期初余额		
	账面余额	减值准备	账面价值	账面余额	减值准备	账面价值
一厂生产线技术改造	2,369,996.76		2,369,996.76	2,006,811.93		2,006,811.93
二厂生产线技术改造	995,465.02		995,465.02	593,284.35		593,284.35
三厂生产线技术改造	65,157.19		65,157.19	67,841.81		67,841.81
四厂生产线技术改造	7,553,876.21		7,553,876.21	7,118,528.62		7,118,528.62
年产 40 万吨金属制品项目	269,429,568.41		269,429,568.41	194,089,711.05		194,089,711.05
年产 15 万吨线材制品项目	81,408,039.27		81,408,039.27	76,180,151.23		76,180,151.23
六分厂生产线技术改造						
其他项目改造	469,646.09		469,646.09	132,798.50		132,798.50
合计	362,291,748.95		362,291,748.95	280,189,127.49		280,189,127.49

**(2). 重要在建工程项目本期变动情况**

√适用 □不适用

单位：元 币种：人民币

项目名称	预算数 (万元)	期初 余额	本期增加金额	本期转入固 定资产金额	本期其他 减少金额	期末 余额	工程 累计 投入 占预 算比 例 (%)	工程 进度	利息资本化累 计金额	其中：本期利 息资本化金额	本期 利息 资本 化率 (%)	资金来源
一厂生产线技术 改造	264.61	2,006,811.93	552,360.04		189,175.21	2,369,996.76	96.71	96.71				自有资金
二厂生产线技术 改造	331.73	593,284.35	429,859.12		27,678.45	995,465.02	30.84	30.84				自有资金
三厂生产线技术 改造	33.40	67,841.81	185,484.05	145,729.39	42,439.28	65,157.19	75.85	75.85				自有资金
四厂生产线技术 改造	834.05	7,118,528.62	435,347.59			7,553,876.21	90.57	90.57				自有资金
年产 40 万吨金 属制品项目	184,880.00	194,089,711.05	75,339,857.36			269,429,568.41	12.41	12.41	10,237,024.57	3,535,409.44	5.89	自有资金
年产 15 万吨线 材制品项目	92,607.99	76,180,151.23	5,227,888.04			81,408,039.27	8.79	8.79				募集资金 自有资金
六分厂生产线 技术改造	25.50		180,645.83	76,923.08	103,722.75		70.84	70.84				自有资金
其他项目改造		132,798.50	429,279.22		92,431.63	469,646.09						自有资金
合计	278,977.28	280,189,127.49	82,780,721.25	222,652.47	455,447.32	362,291,748.95	/	/	10,237,024.57	3,535,409.44	/	/



**(3). 本期计提在建工程减值准备情况:**

适用 不适用

其他说明

适用 不适用

1) 在建工程本期其他减少系转入制造费用 455,447.32 元。

2) 根据遵义市发展和改革委员会颁发的《贵州钢绳股份有限公司年产 55 万吨金属制品异地整体搬迁项目备案通知书》(遵市发改产业[2012]15 号), 公司计划将年产 55 万吨金属制品项目搬迁至遵义市湘江工业园区。场地平整等相关工作正在进行中。

**21、工程物资**

适用 不适用

单位: 元 币种: 人民币

项目	期末余额	期初余额
工具器件	3,758,217.72	3,758,217.72
合计	3,758,217.72	3,758,217.72

**22、固定资产清理**

适用 不适用

**23、生产性生物资产**

**(1). 采用成本计量模式的生产性生物资产**

适用 不适用

**(2). 采用公允价值计量模式的生产性生物资产**

适用 不适用

其他说明

适用 不适用

**24、油气资产**

适用 不适用

**25、无形资产**

**(1). 无形资产情况**

适用 不适用

**(2). 未办妥产权证书的土地使用权情况:**

适用 不适用

其他说明:

适用 不适用

**26、开发支出**
 适用  不适用

**27、商誉**
**(1). 商誉账面原值**
 适用  不适用

**(2). 商誉减值准备**
 适用  不适用

说明商誉减值测试过程、参数及商誉减值损失的确认方法

 适用  不适用

其他说明

 适用  不适用

**28、长期待摊费用**
 适用  不适用

单位：元 币种：人民币

项目	期初余额	本期增加金额	本期摊销金额	其他减少金额	期末余额
装修费	181,484.95		94,687.80		86,797.15
设备改良费	22,698.75		12,970.80		9,727.95
其他	274,970.72		142,090.53		132,880.19
合计	479,154.42		249,749.13		229,405.29

**29、递延所得税资产/递延所得税负债**
**(1). 未经抵销的递延所得税资产**
 适用  不适用

单位：元 币种：人民币

项目	期末余额		期初余额	
	可抵扣暂时性差异	递延所得税资产	可抵扣暂时性差异	递延所得税资产
资产减值准备	31,244,265.68	4,686,639.86	26,318,336.41	3,947,750.45
内部交易未实现利润				
可抵扣亏损				
合计	31,244,265.68	4,686,639.86	26,318,336.41	3,947,750.45

**(2). 未经抵销的递延所得税负债**
 适用  不适用

**(3). 以抵销后净额列示的递延所得税资产或负债：**
 适用  不适用

**(4). 未确认递延所得税资产明细**
 适用  不适用

**(5). 未确认递延所得税资产的可抵扣亏损将于以下年度到期**
 适用  不适用

其他说明：

适用 不适用

### 30、其他非流动资产

适用 不适用

### 31、短期借款

#### (1). 短期借款分类

适用 不适用

单位：元 币种：人民币

项目	期末余额	期初余额
质押借款		
抵押借款		
保证借款		
信用借款	240,000,000.00	215,000,000.00
合计	240,000,000.00	215,000,000.00

#### (2). 已逾期未偿还的短期借款情况

适用 不适用

其中重要的已逾期未偿还的短期借款情况如下：

适用 不适用

其他说明

适用 不适用

### 32、以公允价值计量且其变动计入当期损益的金融负债

适用 不适用

### 33、衍生金融负债

适用 不适用

### 34、应付票据

适用 不适用

单位：元 币种：人民币

种类	期末余额	期初余额
商业承兑汇票		
银行承兑汇票	297,129,158.50	171,770,000.00
合计	297,129,158.50	171,770,000.00

本期末已到期未支付的应付票据总额为 0 元。

### 35、应付账款

#### (1). 应付账款列示

适用 不适用

单位：元 币种：人民币

项目	期末余额	期初余额
购货款	66,526,408.31	74,201,006.14
维修费	1,017,876.68	
运杂费	1,332,013.81	2,618,803.88
工程款	2,074,825.37	427,460.00
其他	413,921.20	78,015.63
合计	71,365,045.37	77,325,285.65

**(2). 账龄超过 1 年的重要应付账款**
 适用  不适用

其他说明

 适用  不适用

期末公司无账龄 1 年以上重要的应付账款。

**36、预收款项**
**(1). 预收账款项列示**
 适用  不适用

单位：元 币种：人民币

项目	期末余额	期初余额
货款	44,562,128.52	36,246,817.69
合计	44,562,128.52	36,246,817.69

**(2). 账龄超过 1 年的重要预收款项**
 适用  不适用

单位：元 币种：人民币

项目	期末余额	未偿还或结转的原因
贵州省公路工程集团有限公司	2,675,749.68	公路工程项目、结算时间较长
贵州省公路工程集团有限公司 毕威六标	2,079,237.10	公路工程项目，结算周期较长
合计	4,754,986.78	/

**(3). 期末建造合同形成的已结算未完工项目情况：**
 适用  不适用

其他说明

 适用  不适用

**37、应付职工薪酬**
**(1). 应付职工薪酬列示：**
 适用  不适用

单位：元 币种：人民币

项目	期初余额	本期增加	本期减少	期末余额
一、短期薪酬	27,498,657.90	241,281,819.03	233,505,871.93	35,274,605.00
二、离职后福利-设定提存计划	16,600,304.02	40,956,412.55	32,006,357.62	25,550,358.95
三、辞退福利				
四、一年内到期的其他福利				
合计	44,098,961.92	282,238,231.58	265,512,229.55	60,824,963.95

**(2). 短期薪酬列示:**

√适用 □不适用

单位: 元 币种: 人民币

项目	期初余额	本期增加	本期减少	期末余额
一、工资、奖金、津贴和补贴	14,791,397.09	199,650,068.82	195,431,141.12	19,010,324.79
二、职工福利费	257,905.91	9,792,507.76	7,495,643.67	2,554,770.00
三、社会保险费	9,521,622.19	18,318,781.53	17,885,137.51	9,955,266.21
其中: 医疗保险费	9,511,493.49	15,666,529.73	15,232,885.71	9,945,137.51
工伤保险费	10,128.70	2,652,251.80	2,652,251.80	10,128.70
生育保险费				
四、住房公积金	2,636,447.00	9,233,422.00	8,815,625.00	3,054,244.00
五、工会经费和职工教育经费	291,285.71	2,767,535.42	2,358,821.13	700,000.00
六、短期带薪缺勤				
七、短期利润分享计划				
其他		1,519,503.50	1,519,503.50	
合计	27,498,657.90	241,281,819.03	233,505,871.93	35,274,605.00

**(3). 设定提存计划列示**

√适用 □不适用

单位: 元 币种: 人民币

项目	期初余额	本期增加	本期减少	期末余额
1、基本养老保险	16,160,406.98	38,878,754.68	29,774,393.26	25,264,768.40
2、失业保险费	439,897.04	2,077,657.87	2,231,964.36	285,590.55
3、企业年金缴费				
合计	16,600,304.02	40,956,412.55	32,006,357.62	25,550,358.95

其他说明:

□适用 √不适用

**38、 应交税费**

√适用 □不适用

单位: 元 币种: 人民币

项目	期末余额	期初余额
增值税	10,772,149.55	3,913,018.94
消费税		
营业税		
企业所得税	1,050,851.54	1,241,552.27
个人所得税		
城市维护建设税	805,066.25	483,802.33
教育费附加	338,165.25	339,946.37
地方教育费附加	225,443.48	
房产税	2,212.50	
其他	57,160.48	46,803.05
合计	13,251,049.05	6,025,122.96

### 39、应付利息

适用 不适用

重要的已逾期未支付的利息情况：

适用 不适用

其他说明：

适用 不适用

### 40、应付股利

适用 不适用

### 41、其他应付款

#### (1). 按款项性质列示其他应付款

适用 不适用

单位：元 币种：人民币

项目	期末余额	期初余额
押金保证金	818,748.59	849,958.26
应付暂收款	3,529,653.44	3,546,955.61
其他	390,496.85	649,544.17
合计	4,738,898.88	5,046,458.04

#### (2). 账龄超过 1 年的重要其他应付款

适用 不适用

其他说明

适用 不适用

期末无账龄超过 1 年的重要其他应付款。

### 42、划分为持有待售的负债

适用 不适用

### 43、1 年内到期的非流动负债

适用 不适用

### 44、其他流动负债

其他流动负债情况

适用 不适用

短期应付债券的增减变动：

适用 不适用

其他说明：

适用 不适用

### 45、长期借款

#### (1). 长期借款分类

适用 不适用

单位：元 币种：人民币

项目	期末余额	期初余额
质押借款		
抵押借款		
保证借款		
信用借款	60,000,000.00	60,000,000.00
合计	60,000,000.00	60,000,000.00

其他说明，包括利率区间：

适用  不适用

2014 年，公司与中国交通银行遵义分行签订固定资产专项贷款合同，期限八年，其贷款利率以基准利率上浮 9.00-10.00%。

#### 46、应付债券

##### (1). 应付债券

适用  不适用

##### (2). 应付债券的增减变动：（不包括划分为金融负债的优先股、永续债等其他金融工具）

适用  不适用

##### (3). 可转换公司债券的转股条件、转股时间说明：

适用  不适用

##### (4). 划分为金融负债的其他金融工具说明：

期末发行在外的优先股、永续债等其他金融工具基本情况

适用  不适用

期末发行在外的优先股、永续债等金融工具变动情况表

适用  不适用

其他金融工具划分为金融负债的依据说明

适用  不适用

其他说明：

适用  不适用

#### 47、长期应付款

##### (1) 按款项性质列示长期应付款：

适用  不适用

#### 48、长期应付职工薪酬

适用  不适用

#### 49、专项应付款

适用  不适用

## 50、预计负债

适用 不适用

## 51、递延收益

递延收益情况

适用 不适用

单位：元 币种人民币

项目	期初余额	本期增加	本期减少	期末余额	形成原因
政府补助	20,740,000.00	7,900,000.00	1,200,000.00	27,440,000.00	与资产相关
合计	20,740,000.00	7,900,000.00	1,200,000.00	27,440,000.00	/

涉及政府补助的项目：

适用 不适用

单位：元 币种：人民币

负债项目	期初余额	本期新增补助金额	本期计入营业外收入金额	其他变动	期末余额	与资产相关/与收益相关
改扩建和结构调整项目	5,000,000.00				5,000,000.00	与资产相关
深海浮式生产储卸装置(FPSO)系泊系统用钢丝绳产业化项目	12,680,000.00				12,680,000.00	与资产相关
贵州省金属线缆检验检测公共服务平台	2,000,000.00				2,000,000.00	与资产相关
海洋石油用钢丝绳开发	790,000.00				790,000.00	与收益相关
大跨径悬索桥吊索制造关键技术研究与应用	270,000.00	200,000.00			470,000.00	与收益相关
年产11万吨特种线缆生产线建设项目		5,000,000.00			5,000,000.00	与资产相关
国家技术创新示范企业创新能力建设		1,500,000.00			1,500,000.00	与资产相关
科技创新人才团队建设专项资金		300,000.00	300,000.00			与收益相关
科技成果应用及产业化		900,000.00	900,000.00			与收益相关
合计	20,740,000.00	7,900,000.00	1,200,000.00		27,440,000.00	/

其他说明：

适用 不适用

根据贵州省财政厅贵州省经济计划和信息化委员会以黔财工(2016)34号文件拨付,本公司年产11万吨特种线缆生产线建设项目获得专项资金500.00万元。由于资产尚未交付使用,暂未摊销。

根据贵州省财政厅贵州省经济计划和信息化委员会以黔财工(2016)73号文件,拨付本公司国家技术创新示范企业创新能力建设项目获得补助150.00万元。由于资产尚未交付使用,暂未摊销。



**52、其他非流动负债**
 适用  不适用

**53、股本**
 适用  不适用

单位：元 币种：人民币

	期初余额	本次变动增减(+、-)					期末余额
		发行新股	送股	公积金转股	其他	小计	
股份总数	245,090,000.00						245,090,000.00

**54、其他权益工具**
**(1) 期末发行在外的优先股、永续债等其他金融工具基本情况**
 适用  不适用

**(2) 期末发行在外的优先股、永续债等金融工具变动情况表**
 适用  不适用

其他权益工具本期增减变动情况、变动原因说明，以及相关会计处理的依据：

 适用  不适用

其他说明：

 适用  不适用

**55、资本公积**
 适用  不适用

单位：元 币种：人民币

项目	期初余额	本期增加	本期减少	期末余额
资本溢价(股本溢价)	840,356,160.00			840,356,160.00
其他资本公积	12,876.53			12,876.53
合计	840,369,036.53			840,369,036.53

**56、库存股**
 适用  不适用

**57、其他综合收益**
 适用  不适用

**58、专项储备**
 适用  不适用

单位：元 币种：人民币

项目	期初余额	本期增加	本期减少	期末余额
安全生产费		4,695,520.49	4,695,520.49	
合计		4,695,520.49	4,695,520.49	

**59、 盈余公积**

√适用 □不适用

单位：元 币种：人民币

项目	期初余额	本期增加	本期减少	期末余额
法定盈余公积	60,755,384.45	2,103,524.68		62,858,909.13
任意盈余公积				
储备基金				
企业发展基金				
其他				
合计	60,755,384.45	2,103,524.68		62,858,909.13

**60、 未分配利润**

√适用 □不适用

单位：元 币种：人民币

项目	本期	上期
调整前上期末未分配利润	199,457,659.23	190,288,400.84
调整期初未分配利润合计数（调增+，调减-）		
调整后期初未分配利润	199,457,659.23	190,288,400.84
加：本期归属于母公司所有者的净利润	21,035,246.75	18,357,731.54
减：提取法定盈余公积	2,103,524.68	1,835,773.15
提取任意盈余公积		
提取一般风险准备		
应付普通股股利	7,352,700.00	7,352,700.00
转作股本的普通股股利		
期末未分配利润	211,036,681.30	199,457,659.23

调整期初未分配利润明细：

- 1、由于《企业会计准则》及其相关新规定进行追溯调整，影响期初未分配利润 0 元。
- 2、由于会计政策变更，影响期初未分配利润 0 元。
- 3、由于重大会计差错更正，影响期初未分配利润 0 元。
- 4、由于同一控制导致的合并范围变更，影响期初未分配利润 0 元。
- 5、其他调整合计影响期初未分配利润 0 元。

**61、 营业收入和营业成本**

√适用 □不适用

单位：元 币种：人民币

项目	本期发生额		上期发生额	
	收入	成本	收入	成本
主营业务	1,387,252,816.54	1,160,791,315.41	1,478,499,738.18	1,256,482,097.19
其他业务	23,628,850.53	19,958,259.76	19,916,220.69	19,811,334.18
合计	1,410,881,667.07	1,180,749,575.17	1,498,415,958.87	1,276,293,431.37

**62、税金及附加**

√适用 □不适用

单位：元 币种：人民币

项目	本期发生额	上期发生额
消费税		
营业税		
城市维护建设税	3,984,921.15	5,435,895.65
教育费附加	2,833,188.98	4,127,886.00
资源税		
房产税	345,215.90	
土地使用税	940.49	
车船使用税	1,737.50	
印花税	453,778.84	
其他	113,791.04	192,154.99
合计	7,733,573.90	9,755,936.64

其他说明：

根据财政部《增值税会计处理规定》（财会[2016]22号）以及《关于〈增值税会计处理规定〉有关问题的解读》，本公司将2016年5-12月房产税、车船使用税、土地使用税和印花税的发生额列报于“税金及附加”项目，2016年5月之前的发生额仍列报于“管理费用”项目。

**63、销售费用**

√适用 □不适用

单位：元 币种：人民币

项目	本期发生额	上期发生额
运输费	66,700,211.68	63,679,899.00
装卸费	6,637,590.32	6,004,024.20
汽车费	1,525,949.98	1,562,142.03
包装费	29,889,560.87	27,641,319.85
办公费	4,528,505.49	4,769,171.61
差旅费	2,947,242.80	3,168,211.25
仓储费	5,544,153.39	5,588,788.28
工资薪金	35,906,020.81	31,409,293.29
业务推广费	5,111,009.42	5,539,429.18
其他	3,026,504.57	3,688,835.68
合计	161,816,749.33	153,051,114.37

**64、管理费用**

√适用 □不适用

单位：元 币种：人民币

项目	本期发生额	上期发生额
工资薪金	17,620,051.34	14,771,087.15
折旧费	652,446.21	853,371.20
办公差旅费	2,079,549.66	2,192,132.76
业务招待费	2,213,272.62	2,038,263.34
劳动保险费	4,095,949.81	3,928,907.57
安全消防费	3,144,571.83	3,526,245.00

技术开发费	6,200,150.18	5,767,876.05
租赁费	1,550,741.50	2,387,327.29
税金	591,717.62	1,002,650.65
其他	2,400,788.83	2,774,060.09
合计	40,549,239.60	39,241,921.10

#### 65、财务费用

√适用 □不适用

单位：元 币种：人民币

项目	本期发生额	上期发生额
利息支出	9,685,012.74	13,092,231.12
减：利息收入	-13,873,117.99	-15,898,451.23
汇兑损益	-832,990.90	-1,250,618.60
手续费及其他	601,938.16	457,208.46
合计	-4,419,157.99	-3,599,630.25

#### 66、资产减值损失

√适用 □不适用

单位：元 币种：人民币

项目	本期发生额	上期发生额
一、坏账损失	2,349,881.26	3,346,872.83
二、存货跌价损失	2,576,048.01	167,147.44
三、可供出售金融资产减值损失		
四、持有至到期投资减值损失		
五、长期股权投资减值损失		
六、投资性房地产减值损失		
七、固定资产减值损失		
八、工程物资减值损失		
九、在建工程减值损失		
十、生产性生物资产减值损失		
十一、油气资产减值损失		
十二、无形资产减值损失		
十三、商誉减值损失		
十四、其他		
合计	4,925,929.27	3,514,020.27

#### 67、公允价值变动收益

□适用 √不适用

#### 68、投资收益

√适用 □不适用

单位：元 币种：人民币

项目	本期发生额	上期发生额
权益法核算的长期股权投资收益		
处置长期股权投资产生的投资收益		
以公允价值计量且其变动计入当期损益的金融资产在持		

有期间的投资收益		
处置以公允价值计量且其变动计入当期损益的金融资产取得的投资收益		
持有至到期投资在持有期间的投资收益		
可供出售金融资产等取得的投资收益	340,650.55	340,650.55
处置可供出售金融资产取得的投资收益		
丧失控制权后, 剩余股权按公允价值重新计量产生的利得		
合计	340,650.55	340,650.55

## 69、营业外收入

营业外收入情况

√适用 □不适用

单位：元 币种：人民币

项目	本期发生额	上期发生额	计入当期非经常性损益的金额
非流动资产处置利得合计	9,524.15		9,524.15
其中：固定资产处置利得	9,524.15		9,524.15
无形资产处置利得			
债务重组利得			
非货币性资产交换利得			
接受捐赠			
政府补助	5,150,596.60	1,159,773.79	5,150,596.60
合计	5,160,120.75	1,159,773.79	5,160,120.75

计入当期损益的政府补助

√适用 □不适用

单位：元 币种：人民币

补助项目	本期发生金额	上期发生金额	与资产相关/与收益相关
海洋用绳制造关键技术及装备研发及应用		720,000.00	与收益相关
在线非接触测长技术及系统在钢丝绳生产线上的开发与应用		20,000.00	与收益相关
2014 年外经贸发展专项资金		323,900.00	与收益相关
名牌产品奖励资金		50,000.00	与收益相关
政府企业扶持资金补助	45,000.00	45,000.00	与收益相关
高校毕业生就业见习生活补助	83,700.00		与收益相关
专利补助费	19,000.00		与收益相关
稳岗补贴	2,909,896.60		与收益相关
特种金属线缆研发科技创新人才团队	300,000.00		与收益相关
高速、超高速电梯钢丝绳关键制造技术集成推广	900,000.00		与收益相关
专利申请补助	60,000.00		与收益相关
2016 年外经贸发展专项资金	123,000.00		与收益相关
中水利用及防漏节水工程	200,000.00		与收益相关
15851 人才精英工程	180,000.00		与收益相关

标准化工作经费	300,000.00		与收益相关
2016年第二批国家标准、行业标准制修订补助	30,000.00		与收益相关
其他		873.79	与收益相关
合计	5,150,596.60	1,159,773.79	/

其他说明：

适用 不适用

## 70、营业外支出

适用 不适用

单位：元 币种：人民币

项目	本期发生额	上期发生额	计入当期非经常性损益的金额
非流动资产处置损失合计	24,401.62	36,292.77	24,401.62
其中：固定资产处置损失	24,401.62	36,292.77	24,401.62
无形资产处置损失			
债务重组损失			
非货币性资产交换损失			
对外捐赠			
赔偿支出	242,115.96		242,115.96
合计	266,517.58	36,292.77	266,517.58

## 71、所得税费用

### (1) 所得税费用表

适用 不适用

单位：元 币种：人民币

项目	本期发生额	上期发生额
当期所得税费用	4,463,654.17	3,792,668.43
递延所得税费用	-738,889.41	-527,103.03
合计	3,724,764.76	3,265,565.40

### (2) 会计利润与所得税费用调整过程：

适用 不适用

单位：元 币种：人民币

项目	本期发生额
利润总额	24,760,011.51
按法定/适用税率计算的所得税费用	3,714,001.73
子公司适用不同税率的影响	
调整以前期间所得税的影响	

非应税收入的影响	
不可抵扣的成本、费用和损失的影响	475,774.29
使用前期未确认递延所得税资产的可抵扣亏损的影响	
本期未确认递延所得税资产的可抵扣暂时性差异或可抵扣亏损的影响	
研发支出加计扣除的影响	-465,011.26
所得税费用	3,724,764.76

其他说明：

适用 不适用

## 72、其他综合收益

适用 不适用

## 73、现金流量表项目

### (1). 收到的其他与经营活动有关的现金：

适用 不适用

单位：元 币种：人民币

项目	本期发生额	上期发生额
利息收入	13,873,117.99	15,898,451.23
补贴收入	5,350,596.60	2,199,773.79
票据保证金		11,602,093.23
往来款等		4,176,810.01
合计	19,223,714.59	33,877,128.26

### (2). 支付的其他与经营活动有关的现金：

适用 不适用

单位：元 币种：人民币

项目	本期发生额	上期发生额
管理费用	17,589,074.62	23,246,642.40
销售费用	125,054,197.67	120,748,111.56
手续费	601,938.16	457,208.46
往来款	4,429,954.84	2,684,352.53
票据保证金等	40,104,154.68	
其他	242,115.96	
合计	188,021,435.93	147,136,314.95

### (3). 收到的其他与投资活动有关的现金

适用 不适用

单位：元 币种：人民币

项目	本期发生额	上期发生额
政府补助	6,500,000.00	
合计	6,500,000.00	

## (4). 支付的其他与投资活动有关的现金

 适用  不适用

## (5). 收到的其他与筹资活动有关的现金

 适用  不适用

## (6). 支付的其他与筹资活动有关的现金

 适用  不适用

**74、现金流量表补充资料**
**(1) 现金流量表补充资料**
 适用  不适用

单位：元 币种：人民币

补充资料	本期金额	上期金额
<b>1. 将净利润调节为经营活动现金流量：</b>		
净利润	21,035,246.75	18,357,731.54
加：资产减值准备	4,925,929.27	3,514,020.27
固定资产折旧、油气资产折耗、生产性生物资产折旧	32,350,900.08	34,079,009.94
无形资产摊销		
长期待摊费用摊销	249,749.13	111,937.37
处置固定资产、无形资产和其他长期资产的损失（收益以“－”号填列）	14,877.47	36,292.77
固定资产报废损失（收益以“－”号填列）		
公允价值变动损失（收益以“－”号填列）		
财务费用（收益以“－”号填列）	9,685,012.74	13,092,231.12
投资损失（收益以“－”号填列）	-340,650.55	-340,650.55
递延所得税资产减少（增加以“－”号填列）	-738,889.41	-527,103.03
递延所得税负债增加（减少以“－”号填列）		
存货的减少（增加以“－”号填列）	-42,582,153.47	85,681,359.42
经营性应收项目的减少（增加以“－”号填列）	-22,780,562.16	19,647,741.89
经营性应付项目的增加（减少以“－”号填列）	110,301,885.05	-7,383,293.61
其他		
经营活动产生的现金流量净额	112,121,344.90	166,269,277.13
<b>2. 不涉及现金收支的重大投资和筹资活动：</b>		
债务转为资本		
一年内到期的可转换公司债券		
融资租入固定资产		
<b>3. 现金及现金等价物净变动情况：</b>		
现金的期末余额	715,997,298.41	640,664,439.08
减：现金的期初余额	640,664,439.08	613,798,874.05
加：现金等价物的期末余额		
减：现金等价物的期初余额		
现金及现金等价物净增加额	75,332,859.33	26,865,565.03

**(2) 本期支付的取得子公司的现金净额**
 适用  不适用



**(3) 本期收到的处置子公司的现金净额**
 适用  不适用

**(4) 现金和现金等价物的构成**
 适用  不适用

单位：元 币种：人民币

项目	期末余额	期初余额
一、现金	715,997,298.41	640,664,439.08
其中：库存现金	202,865.61	191,470.52
可随时用于支付的银行存款	418,791,836.07	343,470,537.81
可随时用于支付的其他货币资金	297,002,596.73	297,002,430.75
可用于支付的存放中央银行款项		
存放同业款项		
拆放同业款项		
二、现金等价物		
其中：三个月内到期的债券投资		
三、期末现金及现金等价物余额	715,997,298.41	640,664,439.08
其中：母公司或集团内子公司使用受限制的现金和现金等价物		

其他说明：

 适用  不适用

不涉及现金收支的商业汇票背书转让金额

项目	本期数	上期数
背书转让的商业汇票金额	628,811,469.32	200,836,461.75
其中：支付货款	628,811,469.32	200,836,461.75

货币资金期末和期初金额分别为 814,340,478.28 元、698,903,464.27 元，扣除受限的其他货币资金 98,343,179.87 元、58,239,025.19 元，现金及现金等价物期末金额和期初金额分别为 715,997,298.41 元、640,664,439.08 元。

**75、所有者权益变动表项目注释**

说明对上年期末余额进行调整的“其他”项目名称及调整金额等事项：

 适用  不适用

**76、所有权或使用权受到限制的资产**
 适用  不适用

单位：元 币种：人民币

项目	期末账面价值	受限原因
货币资金	98,343,179.87	汇票、保函保证金
应收票据		
存货		
固定资产		
无形资产		
合计	98,343,179.87	/

### 77、外币货币性项目

#### (1). 外币货币性项目:

适用  不适用

单位: 元

项目	期末外币余额	折算汇率	期末折算人民币余额
货币资金			
其中: 美元	1,024,611.55	6.9370	7,107,730.32
欧元	0.35	7.3068	2.56
港币	93,537.07	0.8945	83,668.91
新加坡元	1,212.97	4.7995	5,821.65

#### (2). 境外经营实体说明, 包括对于重要的境外经营实体, 应披露其境外主要经营地、记账本位币及选择依据, 记账本位币发生变化的还应披露原因。

适用  不适用

### 78、套期

适用  不适用

### 79、其他

适用  不适用

## 八、合并范围的变更

### 1、非同一控制下企业合并

适用  不适用

### 2、同一控制下企业合并

适用  不适用

### 3、反向购买

适用  不适用

**4、 处置子公司**

是否存在单次处置对子公司投资即丧失控制权的情形

适用 不适用

其他说明：

适用 不适用

是否存在通过多次交易分步处置对子公司投资且在本期丧失控制权的情形

适用 不适用

**5、 其他原因的合并范围变动**

说明其他原因导致的合并范围变动（如，新设子公司、清算子公司等）及其相关情况：

适用 不适用

**6、 其他**

适用 不适用

## 九、在其他主体中的权益

### 1、在子公司中的权益

#### (1). 企业集团的构成

适用 不适用

#### (2). 重要的非全资子公司

适用 不适用

#### (3). 重要非全资子公司的主要财务信息

适用 不适用

#### (4). 使用企业集团资产和清偿企业集团债务的重大限制:

适用 不适用

#### (5). 向纳入合并财务报表范围的结构化主体提供的财务支持或其他支持:

适用 不适用

其他说明:

适用 不适用

### 2、在子公司的所有者权益份额发生变化且仍控制子公司的交易

适用 不适用

### 3、在合营企业或联营企业中的权益

适用 不适用

### 4、重要的共同经营

适用 不适用

### 5、在未纳入合并财务报表范围的结构化主体中的权益

未纳入合并财务报表范围的结构化主体的相关说明:

适用 不适用

### 6、其他

适用 不适用

## 十、与金融工具相关的风险

适用 不适用

本公司从事风险管理的目标是在风险和收益之间取得平衡，将风险对本公司经营业绩的负面影响降至最低水平，使股东和其他权益投资者的利益最大化。基于该风险管理目标，本公司风险管理的基本策略是确认和分析本公司面临的各种风险，建立适当的风险承受底线和进行风险管理，并及时可靠地对各种风险进行监督，将风险控制在限定的范围内。

本公司的金融工具面临的主要风险是信用风险、流动风险及市场风险。管理层已审议并批准管理这些风险的政策，概括如下。

#### (一) 信用风险

信用风险，是指金融工具的一方不能履行义务，造成另一方发生财务损失的风险。

本公司的信用风险主要来自银行存款和应收款项。为控制上述相关风险，本公司分别采取了以下措施。

##### 1. 银行存款

本公司将银行存款存放于信用评级较高的金融机构，故其信用风险较低。

##### 2. 应收款项

本公司定期对采用信用方式交易的客户进行信用评估。根据信用评估结果，本公司选择与经认可的且信用良好的客户进行交易，并对其应收款项余额进行监控，以确保本公司不会面临重大坏账风险。

由于本公司的应收账款风险点分布于多个合作方和多个客户，截至 2016 年 12 月 31 日，本公司应收账款 15.01%(2015 年 12 月 31 日：12.20%)源于余额前五名客户，本公司不存在重大的信用集中风险。

本公司的应收款项中未逾期且未减值的金额，以及虽已逾期但未减值的金额和逾期账龄分析如下：

项 目	期末数				合计
	未逾期未减值	已逾期未减值			
		1 年以内	1-2 年	2 年以上	
应收票据	45,695,275.76				45,695,275.76
小 计	45,695,275.76				45,695,275.76

(续上表)

项 目	期初数				合计
	未逾期未减值	已逾期未减值			
		1 年以内	1-2 年	2 年以上	
应收票据	14,586,851.07				14,586,851.07
小 计	14,586,851.07				14,586,851.07

#### (二) 流动风险

流动风险，是指本公司在履行以交付现金或其他金融资产的方式结算的义务时发生资金短缺的风险。流动风险可能源于无法尽快以公允价值售出金融资产；或者源于对方无法偿还其合同债务；或者源于提前到期的债务；或者源于无法产生预期的现金流量。

为控制该项风险，本公司综合运用票据结算、银行借款等多种融资手段，并采取长、短期融资方式适当结合，优化融资结构的方法，保持融资持续性与灵活性之间的平衡。本公司已从多家商业银行取得银行授信额度以满足营运资金需求和资本开支。

#### 金融负债按剩余到期日分类

项目	期末数				
	账面价值	未折现合同金额	1 年以内	1-3 年	3 年以上
短期借款	240,000,000.00	247,251,056.71	247,251,056.71		
应付票据	297,129,158.50	297,129,158.50	297,129,158.50		
应付账款	71,365,045.37	71,365,045.37	71,365,045.37		
其他应付款	4,738,898.88	4,738,898.88	4,738,898.88		
长期借款	60,000,000.00	77,802,210.33	3,417,957.61	6,835,915.23	67,548,337.49
小计	673,233,102.75	698,286,369.79	623,902,117.08	6,835,915.23	67,568,374.79

(续上表)

项目	期初数				
	账面价值	未折现合同金额	1 年以内	1-3 年	3 年以上
短期借款	215,000,000.00	219,147,478.89	219,147,478.89		
应付票据	171,770,000.00	171,770,000.00	171,770,000.00		
应付账款	77,325,285.65	77,325,285.65	77,325,285.65		
其他应付款	5,046,458.04	5,046,458.04	5,046,458.04		
长期借款	60,000,000.00	85,857,852.85	4,154,904.46	8,309,808.91	73,393,139.48
小计	529,141,743.69	559,147,075.43	477,444,127.04	8,309,808.91	73,393,139.48

#### (三) 市场风险

市场风险，是指金融工具的公允价值或未来现金流量因市场价格变动而发生波动的风险。市场风险主要包括利率风险和外汇风险。

##### 1. 利率风险

利率风险，是指金融工具的公允价值或未来现金流量因市场利率变动而发生波动的风险。本公司面临的市场利率变动的风险主要与本公司以浮动利率计息的借款有关。

截至2016年12月31日，本公司以浮动利率计息的银行借款人民币290,000,000.00元(2015年12月31日：人民币265,000,000.00元)，在其他变量不变的假设下，假定利率上升/下降50个基准点，将会导致本公司股东权益减少/增加人民币4,937,746.92元(2015年12月31日：减少/增加人民币6,391,496.43元)，净利润减少/增加人民币5,486,385.47元(2015年：减少/增加人民币7,101,662.70元)。

## 2. 外汇风险

外汇风险，是指金融工具的公允价值或未来现金流量因外汇汇率变动而发生波动的风险。本公司面临的汇率变动的风险主要与本公司外币货币性资产和负债有关。对于外币资产和负债，如果出现短期的失衡情况，本公司会在必要时按市场汇率买卖外币，以确保将净风险敞口维持在可接受的水平。因此，本公司所承担的外汇变动市场风险不重大。

本公司期末外币货币性资产和负债情况见本财务报表附注注释其他之外币货币性项目说明。

## 十一、公允价值的披露

### 1、以公允价值计量的资产和负债的期末公允价值

适用 不适用

### 2、持续和非持续第一层次公允价值计量项目市价的确定依据

适用 不适用

### 3、持续和非持续第二层次公允价值计量项目，采用的估值技术和重要参数的定性及定量信息

适用 不适用

### 4、持续和非持续第三层次公允价值计量项目，采用的估值技术和重要参数的定性及定量信息

适用 不适用

### 5、持续的第三层次公允价值计量项目，期初与期末账面价值间的调节信息及不可观察参数敏感性分析

适用 不适用

### 6、持续的公允价值计量项目，本期内发生各层级之间转换的，转换的原因及确定转换时点的政策

适用 不适用

### 7、本期内发生的估值技术变更及变更原因

适用 不适用

### 8、不以公允价值计量的金融资产和金融负债的公允价值情况

适用 不适用

### 9、其他

适用 不适用

## 十二、关联方及关联交易

### 1、本企业的母公司情况

适用 不适用

单位：元 币种：人民币

母公司名称	注册地	业务性质	注册资本	母公司对本企业的持股比例 (%)	母公司对本企业的表决权比例 (%)
贵州钢绳(集团)有限责任公司	遵义市	制造业	495,440,000.00	23.45	23.45

本企业最终控制方是贵州省人民政府国有资产监督管理委员会。

## 2、本企业的子公司情况

本企业子公司的情况详见附注

适用 不适用

## 3、本企业合营和联营企业情况

本企业重要的合营或联营企业详见附注

适用 不适用

本期与本公司发生关联方交易，或前期与本公司发生关联方交易形成余额的其他合营或联营企业情况如下

适用 不适用

其他说明

适用 不适用

## 4、其他关联方情况

适用 不适用

其他关联方名称	其他关联方与本企业关系
遵义市贵绳房地产开发有限责任公司	母公司的全资子公司

## 5、关联交易情况

### (1). 购销商品、提供和接受劳务的关联交易

采购商品/接受劳务情况表

适用 不适用

单位：元 币种：人民币

关联方	关联交易内容	本期发生额	上期发生额
贵州钢绳(集团)有限责任公司	购买商品	922,402.11	1,039,356.48
贵州钢绳(集团)有限责任公司	接受劳务	3,028,594.27	3,364,294.09

出售商品/提供劳务情况表

适用 不适用

单位：元 币种：人民币

关联方	关联交易内容	本期发生额	上期发生额
贵州钢绳(集团)有限责任公司	钢丝、钢绞线	6,336,510.66	38,669,137.08
贵州钢绳(集团)有限责任公司	水电气供应	4,398,770.74	4,882,453.83
遵义市贵绳房地产开发有限责任公司	辅料	3,142.65	

购销商品、提供和接受劳务的关联交易说明

适用 不适用

本公司与贵州钢绳(集团)有限责任公司于2012年11月15日签署《钢绞线产品购销协议》，预计向贵州钢绳(集团)有限责任公司销售钢绞线约4.5万吨，交易金额约2.5亿元，分三年完成。



2017 年 3 月 28 日，公司第六届董事会第四次会议审议通过与贵州钢绳（集团）有限责任公司签订《PC 产品委托加工合同》，并提请股东大会审议批准。

**(2). 关联受托管理/承包及委托管理/出包情况**

本公司受托管理/承包情况表：

适用 不适用

关联托管/承包情况说明

适用 不适用

本公司委托管理/出包情况表：

适用 不适用

关联管理/出包情况说明

适用 不适用

**(3). 关联租赁情况**

本公司作为出租方：

适用 不适用

本公司作为承租方：

适用 不适用

单位：元 币种：人民币

出租方名称	租赁资产种类	本期确认的租赁费	上期确认的租赁费
贵州钢绳(集团)有限责任公司	厂房及设备	5,838,844.06	5,992,064.98
遵义市贵绳房地产开发有限责任公司	土地	2,781,777.35	2,781,777.35

关联租赁情况说明

适用 不适用

**(4). 关联担保情况**

本公司作为担保方

适用 不适用

本公司作为被担保方

适用 不适用

关联担保情况说明

适用 不适用

**(5). 关联方资金拆借**

适用 不适用

**(6). 关联方资产转让、债务重组情况**

适用 不适用

**(7). 关键管理人员报酬**

适用 不适用

单位：万元 币种：人民币

项目	本期发生额	上期发生额
关键管理人员报酬	155	121

(8). 其他关联交易

适用 不适用

6、关联方应收应付款项

(1). 应收项目

适用 不适用

(2). 应付项目

适用 不适用

单位:元 币种:人民币

项目名称	关联方	期末账面余额	期初账面余额
应付账款	贵州钢绳(集团)有限责任公司	10,990,062.64	17,503,775.03
其他应付款	贵州钢绳(集团)有限责任公司	2,160,000.00	1,630,597.80

7、关联方承诺

适用 不适用

8、其他

适用 不适用

十三、 股份支付

1、 股份支付总体情况

适用 不适用

2、 以权益结算的股份支付情况

适用 不适用

3、 以现金结算的股份支付情况

适用 不适用

4、 股份支付的修改、终止情况

适用 不适用

5、 其他

适用 不适用

十四、 承诺及或有事项

1、 重要承诺事项

适用 不适用

## 2、或有事项

### (1). 资产负债表日存在的重要或有事项

适用 不适用

根据 2017 年 3 月 28 日公司第六届董事会第四次会议审议通过的 2016 年度利润分配预案, 以公司总股本 245,090,000 股为基数, 拟按每 10 股派发现金股利人民币 0.30 元(含税), 共计 7,352,700.00 元, 上述利润分配预案尚待股东大会审议批准。

### (2). 公司没有需要披露的重要或有事项, 也应予以说明:

适用 不适用

## 3、其他

适用 不适用

## 十五、资产负债表日后事项

### 1、重要的非调整事项

适用 不适用

### 2、利润分配情况

适用 不适用

单位: 元 币种: 人民币

拟分配的利润或股利	7,352,700.00
经审议批准宣告发放的利润或股利	7,352,700.00

### 3、销售退回

适用 不适用

### 4、其他资产负债表日后事项说明

适用 不适用

## 十六、其他重要事项

### 1、前期会计差错更正

#### (1). 追溯重述法

适用 不适用

#### (2). 未来适用法

适用 不适用

### 2、债务重组

适用 不适用

### 3、资产置换

#### (1). 非货币性资产交换

适用 不适用

(2). 其他资产置换

适用 不适用

4、 年金计划

适用 不适用

5、 终止经营

适用 不适用

6、 分部信息

(1). 报告分部的确定依据与会计政策:

适用 不适用

公司在全国 21 个城市设立了销售分公司，但销售分公司仅承担销售职能，未持有重大的资产和负债，公司主要的资产和负债都在公司本部，因此未对资产负债进行分配，故无报告分部。本公司按地区分类的主营业务收入及主营业务成本明细如下：

## (2). 报告分部的财务信息

√适用 □不适用

单位：万元 币种：人民币

项目	外销	华东地区	华北地区	华南地区	西南地区	西北地区	东北地区	分部间抵销	合计
主营业务收入	5,761.59	17,402.92	10,240.23	16,808.83	145,464.94	8,359.23	1,553.62	66,866.09	138,725.27
主营业务成本	4,500.10	16,553.76	9,443.52	15,986.95	127,114.39	7,795.43	1,347.43	66,662.45	116,079.13

(3). 公司无报告分部的，或者不能披露各报告分部的资产总额和负债总额的，应说明原因

适用 不适用

(4). 其他说明：

适用 不适用

公司在全国 21 个城市设立了销售分公司，但销售分公司仅承担销售职能，未持有重大的资产和负债，公司主要的资产和负债都在公司本部，因此未对资产负债进行分配，故无报告分部。

7、 其他对投资者决策有影响的重要交易和事项

适用 不适用

8、 其他

适用 不适用

十七、 补充资料

1、 当期非经常性损益明细表

适用 不适用

单位：元 币种：人民币

项目	金额	说明
非流动资产处置损益	-14,877.47	处置固定资产
越权审批或无正式批准文件的税收返还、减免		
计入当期损益的政府补助（与企业业务密切相关，按照国家统一标准定额或定量享受的政府补助除外）	5,150,596.60	研发补助、稳岗补贴
计入当期损益的对非金融企业收取的资金占用费		
企业取得子公司、联营企业及合营企业的投资成本小于取得投资时应享有被投资单位可辨认净资产公允价值产生的收益		
非货币性资产交换损益		
委托他人投资或管理资产的损益		
因不可抗力因素，如遭受自然灾害而计提的各项资产减值准备		
债务重组损益		
企业重组费用，如安置职工的支出、整合费用等		
交易价格显失公允的交易产生的超过公允价值部分的损益		
同一控制下企业合并产生的子公司期初至		

合并日的当期净损益		
与公司正常经营业务无关的或有事项产生的损益		
除同公司正常经营业务相关的有效套期保值业务外，持有交易性金融资产、交易性金融负债产生的公允价值变动损益，以及处置交易性金融资产、交易性金融负债和可供出售金融资产取得的投资收益		
单独进行减值测试的应收款项减值准备转回		
对外委托贷款取得的损益		
采用公允价值模式进行后续计量的投资性房地产公允价值变动产生的损益		
根据税收、会计等法律、法规的要求对当期损益进行一次性调整对当期损益的影响		
受托经营取得的托管费收入		
除上述各项之外的其他营业外收入和支出	-242, 115. 96	
其他符合非经常性损益定义的损益项目		
所得税影响额	-734, 040. 48	
少数股东权益影响额		
合计	4, 159, 562. 69	

对公司根据《公开发行证券的公司信息披露解释性公告第 1 号——非经常性损益》定义界定的非经常性损益项目，以及把《公开发行证券的公司信息披露解释性公告第 1 号——非经常性损益》中列举的非经常性损益项目界定为经常性损益的项目，应说明原因。

适用 不适用

## 2、净资产收益率及每股收益

适用 不适用

报告期利润	加权平均净资产收益率 (%)	每股收益	
		基本每股收益	稀释每股收益
归属于公司普通股股东的净利润	1. 56	0. 0858	0. 0858
扣除非经常性损益后归属于公司普通股股东的净利润	1. 25	0. 0689	0. 0689

## 3、境内外会计准则下会计数据差异

适用 不适用

## 4、其他

适用 不适用

(1) 加权平均净资产收益率的计算过程

项 目	序号	本期数
归属于公司普通股股东的净利润	A	21,035,246.75
非经常性损益	B	4,159,562.69
扣除非经常性损益后的归属于公司普通股股东的净利润	C=A-B	16,875,684.06
归属于公司普通股股东的期初净资产	D	1,345,672,080.21
发行新股或债转股等新增的、归属于公司普通股股东的净资产	E	
新增净资产次月起至报告期期末的累计月数	F	
回购或现金分红等减少的、归属于公司普通股股东的净资产	G	7,352,700.00
减少净资产次月起至报告期期末的累计月数	H	6
报告期月份数	K	12
加权平均净资产	$L=D+A/2+E \times F/K-G \times H/K \pm I \times J/K$	1,352,513,353.59
加权平均净资产收益率	M=A/L	1.56%
扣除非经常损益加权平均净资产收益率	N=C/L	1.25%

(2) 基本每股收益和稀释每股收益的计算过程

1) 基本每股收益的计算过程

项 目	序号	本期数
归属于公司普通股股东的净利润	A	21,035,246.75
非经常性损益	B	4,159,562.69
扣除非经常性损益后的归属于公司普通股股东的净利润	C=A-B	16,875,684.06
期初股份总数	D	245,090,000.00
因公积金转增股本或股票股利分配等增加股份数	E	
发行新股或债转股等增加股份数	F	
增加股份次月起至报告期期末的累计月数	G	
因回购等减少股份数	H	
减少股份次月起至报告期期末的累计月数	I	
报告期缩股数	J	
报告期月份数	K	12
发行在外的普通股加权平均数	$L=D+E+F \times G/K-H \times I/K-J$	245,090,000.00
基本每股收益	M=A/L	0.0858
扣除非经常损益基本每股收益	N=C/L	0.0689

2) 稀释每股收益的计算过程



稀释每股收益的计算过程与基本每股收益的计算过程相同。

## 第十二节 备查文件目录

备查文件目录	载有董事长亲笔签名的2016年度报告文本。
备查文件目录	载有公司法定代表人、财务负责人、会计主管签字的会计报表。
备查文件目录	载有会计师事务所盖章、注册会计师签名的审计报告原件。
备查文件目录	报告期内在中国证监会指定报刊和网站上公开披露过的所有文本文件。
备查文件目录	公司章程

董事长：黄忠渠



董事会批准报送日期：2017-03-28

### 修订信息

适用 不适用