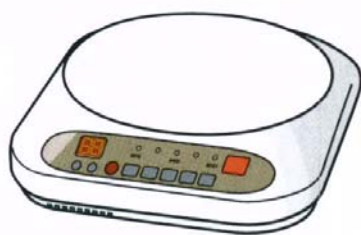


使用家用電器安全須知

電暖爐

- 切勿使用裝有兩腳插頭的電暖爐。
- 使用前，必須檢查是否有損壞。
- 切勿於可燃物料附近使用暖爐。
- 避免讓小孩接近電暖爐。
- 避免在浴室內使用手提式電暖爐。




電磁爐

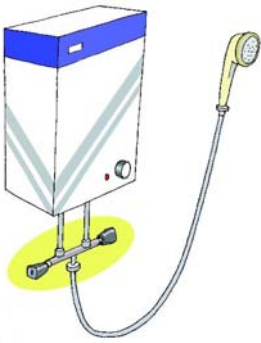
- 如爐面爆裂，應立即關掉電磁爐。
- 烹調後應關掉電磁爐的開關掣。
- 確保電磁爐通風良好。
- 只應使用平底或與電磁爐面吻合的弧底煮食用具。
- 切勿使用蒸氣清潔器清潔電磁爐。
- 切勿把刀、叉、匙、蓋等金屬物品放在電磁爐上。
- 切勿在烹調完畢後即時觸摸電磁爐面。
- 切勿把密封的罐頭放在電磁爐上。

電熱氈

- 使用前檢查是否有損壞。
- 切勿使用弄濕了的電熱氈。
- 切勿摺疊使用。
- 嬰兒、不能自行照顧或對熱力不敏感的人士切勿使用。
- 不使用時應關掉電源及拔出插頭。



花灑式電熱水器



無排氣管儲水式電熱水器




- 若發現冷氣機操作不正常(例如噪音或震動過大或發出異味等現象)，應立即停止使用及安排合資格的技師檢查及維修。
- 切勿在冷氣機的插座上接駁其它電器。
- 定期清洗隔塵網。
- 關掉冷氣機後，至少等 3 分鐘才可重開。
- 確保出入風口沒有被阻塞。
- 安排合資格技師為冷氣機定期保養。

- 必須由註冊電業承辦商及持牌水喉匠安裝和改裝電熱水器，切勿自行安裝或改裝。
- 花灑式電熱水器的儲水缸不能受壓，只可配合無阻塞的開放式混合水龍頭及花灑配件(包括花灑喉及花灑頭等)使用。在正常操作情況下，花灑頭可能會有微量蒸氣或熱水冒出。切勿在出水喉管位置加裝開關水掣或將出水喉管駁到洗手盆或浴缸使用，以免阻塞出水喉管，使儲水缸內壓力過大，造成爆炸意外。
- 無排氣管儲水式電熱水器的儲水缸可承受一定的壓力。除恆溫器和過熱斷路器外，這類電熱水器還須裝有溫度及壓力減卸閥。
- 使用完電熱水器，應將電源掣關掉。
- 應定期安排有經驗的技師檢查及保養電熱水器。
- 若使用電熱水器時發生跳掣，或電熱水器的電氣部分例如電線、控掣開關等出現損壞情況，應聘用註冊電業承辦商檢查及維修。
- 若發現電熱水器不正常地有蒸氣從花灑頭或排氣口冒出，應立即關掉電源及安排維修。

冷氣機



抽濕機



- 若發現抽濕機操作不正常(例如出現過熱現象)，應立即停止使用及安排合資格的技師檢查及維修。
- 切勿在抽濕機的插座上接駁其它電器。
- 切勿讓衣物上的水滴在抽濕機上。
- 確保出入風口沒有被阻塞雜物。
- 定期清洗隔塵網。
- 清理前須先關掉電源掣，然後拔去插頭。
- 遵守說明書所載的指示使用抽濕機。
- 安排合資格的技師為抽濕機定期保養。

- 若發現電風扇操作不正常(例如噪音或震動過大、有異味或過熱跡象)，應立即停止使用及安排合資格的技師檢查及維修。
- 定期清理電風扇。
- 清理前須先關掉電源掣，然後拔去插頭。
- 切勿讓水份接觸電風扇內部。
- 確保電風扇的擺放位置有足夠空間擺動和散熱。
- 電風扇應擺放在平穩的位置上操作。
- 避免電線受到拉扯。
- 避免讓物件(例如紙張和衣物等)捲入電風扇，以致電風扇過熱，引起火警。
- 切勿讓小孩子接觸啟動中的電風扇。

電風扇

