



正歲精密工業股份有限公司

Cheng Uei Precision Industry Co., Ltd.

法人說明會

Investor Conference

會議程序



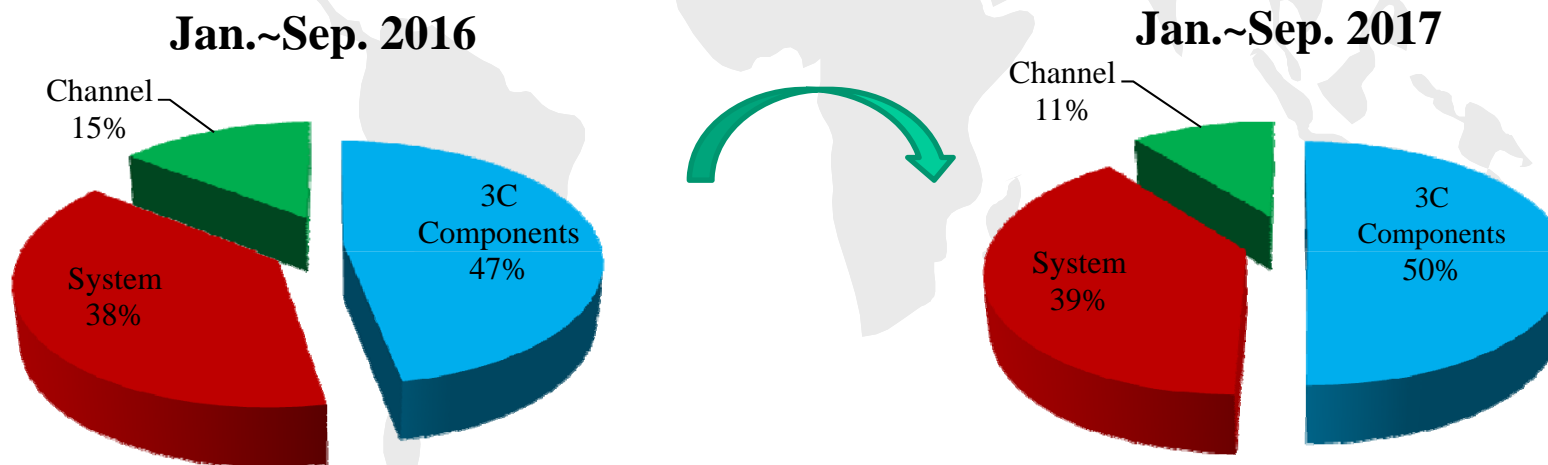
時間	主題	報告人
14:00 ~ 14:05	開場引言	廖桂隆 副總經理
14:05 ~ 14:20	營運狀況報告	王世杰 資深副總經理
14:20 ~ 14:30	董事長致詞	郭台強 董事長
14:30 ~ 15:30	Q & A	廖桂隆 副總經理
15:30	散會	



主要產品別營收 Segment information

ITEM	3C Components		System		Channel		Total	
	NT\$'000	%	NT\$'000	%	NT\$'000	%	NT\$'000	%
Jan.~Sep. 2016	29,620,807	47%	24,283,530	38%	9,152,711	15%	63,057,048	100%
Jan.~Sep. 2017	32,256,070	50%	25,165,183	39%	6,822,100	11%	64,243,353	100%
YoY %	9%		4%		-25%		2%	

製造部份合計成長6.5%
Manufacturing business grow 6.5%



財務狀況報告 Financial status



合併資產負債表 CONSOLIDATED BALANCE SHEETS

Items	September 30, 2015		September 30, 2016		September 30, 2017	
	NT\$'000	%	NT\$'000	%	NT\$'000	%
現金及約當現金 Cash and cash equivalents	6,415,881	8%	6,895,362	10%	7,207,644	10%
應收帳款 Accounts receivable	23,821,164	29%	19,428,536	27%	17,357,944	24%
存貨 Inventories	14,062,896	17%	10,429,098	15%	12,279,535	17%
流動資產合計 Total Current assets	46,721,383	57%	38,862,747	54%	38,952,155	54%
非流動資產合計 Total non-current assets	35,188,250	43%	32,809,887	46%	33,124,561	46%
資產總計 TOTAL ASSETS	81,909,633	100%	71,672,634	100%	72,076,716	100%
短期借款 Short-term borrowings	12,390,175	15%	12,884,267	18%	8,554,617	12%
應付帳款 Accounts payable	28,347,535	35%	21,534,013	30%	26,146,740	36%
流動負債合計 Total current liabilities	41,753,738	51%	35,589,334	50%	35,853,356	50%
長期借款 Long-term borrowings	7,233,733	9%	7,034,113	10%	6,009,643	8%
非流動負債合計 Total non-current liabilities	10,305,473	13%	9,548,256	13%	9,362,088	13%
負債總計 TOTAL LIABILITIES	52,059,211	64%	45,137,590	63%	45,215,444	63%
權益合計 TOTAL EQUITY	29,850,422	36%	26,535,044	37%	26,861,272	37%
負債及權益總計 TOTAL LIABILITIES AND EQUITY	81,909,633	100%	71,672,634	100%	72,076,716	100%

今年在長短期借款合計減少約台幣54億元

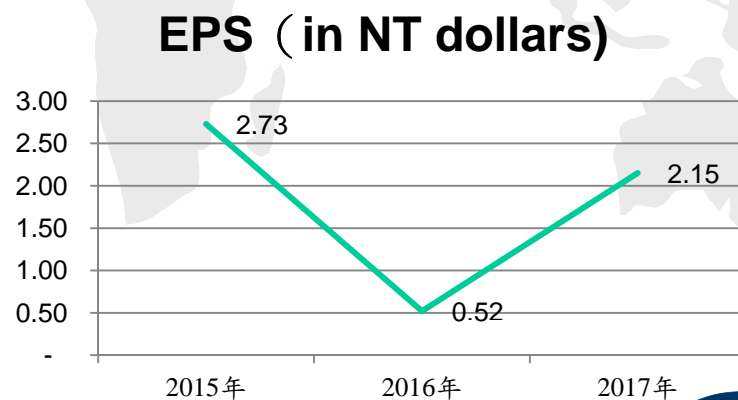
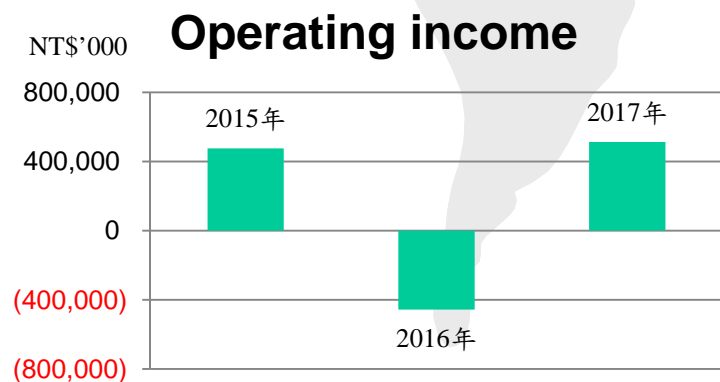
財務狀況報告 Financial status



合併損益表 CONSOLIDATED STATEMENTS OF COMPREHENSIVE INCOME

Items	Jan.~Sep. 2015		Jan.~Sep. 2016		Jan.~Sep. 2017	
	NT\$'000	%	NT\$'000	%	NT\$'000	%
營業收入 Operating revenue	75,156,641	100.0%	63,057,048	100.0%	64,243,353	100.0%
營業成本 Operating cost	(67,835,328)	-90.3%	(56,912,465)	-90.3%	(57,719,327)	-89.8%
營業毛利 Gross Profit	7,321,313	9.7%	6,144,583	9.7%	6,524,026	10.2%
營業費用 Operating expenses	(6,845,055)	-9.1%	(6,601,161)	-10.5%	(6,010,659)	-9.4%
營業利益 Operating income	476,258	0.6%	(456,578)	-0.7%	513,367	0.8%
營業外收入及支出合計 Non-Operating income and expenses	1,979,292	2.6%	937,703	1.5%	756,144	1.2%
所得稅費用 Income tax expenses	(909,557)	-1.2%	(249,467)	-0.4%	(274,510)	-0.4%
本期淨利 Net income	1,545,993	2.1%	231,658	0.4%	995,001	1.5%
每股盈餘(元) EPS (in dollars)	2.73		0.52		2.15	

今年在毛利率及營業利益上皆較前二年成長



未來主要成長動能及方向



成長動能

- 積極擴大原有產品如耳機、遊戲機及智慧筆等原有客戶基礎及延續機種
- 開發中國品牌手機客戶之零組件產品
- 發展車用電子產品及動力電池
- 配合一級客戶發展VR、AR、IOT、3D CCM、AI智慧家電、電競等產品及零組件
- 將貴金屬電鍍及奈米防水防腐技術導入高速連接器，擴大技術與應用

投資發展

- 加速自動化技術開發及導入，提升生產技術及效率，並降低人力成本，智慧生產自動化目標為五年內達到人力減半
- 投資並研發自動化設備關鍵零組件，以提升廠內自動化建置能力，並成立自動化及機器手臂部門，對外提供自動化系統解決方案，開拓自動化設備系統之產業領域
- 建立即時情報管理系統，並運用雲端科技及數據管理，迅速提供管理層階各項即時管理情報，以提升公司營運管理之效能
- 配合客戶需求進行印度投資，並在大陸投資核心關鍵零組件公司，推動大陸上市計劃



簡報結束
Thank you