

一、市场概况 Market Overview

| | |
|-----------------------|---|
| 市场概况 Market Overview | 1 |
| 月度概况 Monthly Overview | 2 |
| 年度概况 Annual Overview | 4 |

二、证券指数 Stock Index

| | |
|---|----|
| 上证综指 SSE Composite Index | 6 |
| 上证 180 指数 SSE 180 Index | 7 |
| 上证 50 指数 SSE 50 Index | 8 |
| 上证 380 指数 SSE 380 Index | 9 |
| 基金指数 Fund Index | 10 |
| 沪深 300 指数 SHSE-SZSE 300 Index | 11 |
| 国债指数 T-Bond Index | 12 |
| 各类指数年度概况和历史概况 Index Highlight Annually and Historically | 13 |

三、上市公司 Listed Company

| | |
|---|----|
| 上市公司股份类别和行业分类的地区分布 Regional Distribution of Listed Companies by Stock Type and Sectors | 14 |
| 上市公司行业分类概况 Overview of Listed Companies by Sectorial-type | 15 |
| 上市公司股本结构 Share Structure and Market Size | 17 |
| 证券上市 Securities Listed | 18 |
| 证券发行 Securities Issued | 23 |
| 上市公司送股、配股 Bonus Share and Right Issue | 30 |
| 市场筹资金额统计 Type of Issue Method of Capital Raising | 32 |
| 市盈率概况 P/E Ratio Summary | 33 |
| 十种发行股本最大股票 Top 10 Stocks of Largest Issued Volume | 34 |
| 十种市价总值最大股票 Top 10 Stocks of Largest Market Capitalization | 34 |
| 十种流通股数最大股票 Top 10 Stocks of Largest Marketable Volume | 35 |
| 十种流通市值最大股票 Top 10 Stocks of Largest Market Capitalization of Marketable Share | 35 |

四、会员 Member

| | |
|---|----|
| 会员、营业部地区分布 Regional Distribution of Member Firms and Business Outlets | 36 |
| 会员交易地区分布 Regional Distribution of Member Firms by Turnover Ranking | 37 |
| 营业部交易地区分布 Regional Distribution of Business Outlets by Turnover Ranking | 38 |
| 会员交易 Members by Volume Turnover | 39 |
| 会员信用交易 Members by Volume Turnover | 45 |



五、 证券交易 Market Report

| | |
|--|----|
| 每日成交概况 Highlight of Daily Transactions | 48 |
| 信用交易 Credit Trading | 53 |
| A 股十种成交金额最大股票 Top 10 Most Active A Shares by Transactions Value | 63 |
| A 股十种流通股换手率最大股票 Top 10 Marketable A Shares by Rate of Highest Turnover | 63 |
| A 股十种涨幅最大股票 Top 10 Most Advanced A Shares | 64 |
| A 股十种跌幅最大股票 Top 10 Most Declined A Shares | 64 |
| B 股十种成交金额最大股票 Top 10 Most Active B Shares by Transactions Value | 65 |
| B 股十种流通股换手率最大股票 Top 10 Marketable B Shares by Rate of Highest Turnover | 65 |
| B 股十种涨幅最大股票 Top 10 Most Advanced B Shares | 66 |
| B 股十种跌幅最大股票 Top 10 Most Declined B Shares | 66 |
| B 股券商交易 B Share Brokers by Volume Turnover | 67 |

六、 投资者 Investor

| | |
|---|----|
| 帐户新开户状况表 Number of New Holder's Accounts | 69 |
| 股票帐户新开户状况表 Number of New Shareholder's Accounts | 69 |

七、 市场资料 Appendix

| | |
|------------------------------|----|
| MARKET ACTIVITY(采用 WFE 统计口径) | 70 |
|------------------------------|----|



指标说明

- ◆ 1.统计范围：在本所上市交易和联网交易的各类证券，包括股票（A 股、B 股）、国债（现货、回购）、基金、可转债、权证、企业债（现货、回购）、金融债等。
- ◆ 2.统计内容：包括本所上市各类证券的交易状况和参与者的交易状况，上市公司的股本结构及财务状况，会员情况及其交易状况等。
- ◆ 3.数据类型：证券数目及会员数目、股本、市值、市盈率、股价、指数等为月底和年底的时点数字，不具时可加性；交易金额、交易数量等为全年和某月的时期数字，具有时可加性，由相应时期内各交易日的实际数字累加而成。
- ◆ 4.误差：数字采用截尾方式计算，个别数字采用四舍五入方式计算。
- ◆ 5.价格单位：除 B 股价格指标采用美元标价，回购价格为该品种年收益率外，其他各类证券价格指标均以人民币元标价。
- ◆ 6.发行数量：指在交易所上市证券的已发行总量。
- ◆ 7.市价总值：指在交易所上市的证券在某一时刻按市价与发行数量计算的总金额。
$$\sum \text{市价} \times \text{发行数量}$$
- ◆ 8.流通数量：指在交易所上市证券的发行数量中可流通交易的数量
- ◆ 9.流通市值：指在交易所上市的证券在某一时刻按市价与流通数量计算的总金额。
$$\sum \text{市价} \times \text{流通数量}$$
- ◆ 10.上年每股收益：指按上一年度末股本计算，分配到每一股的净利润。
- ◆ 11.到期年收益率：
$$\frac{\text{到期本息和} - \text{买入价格}}{\text{买入价格} \times \text{持有年数}} \times 100\%$$
- ◆ 12.净资产倍率=
$$\frac{\text{每股价格}}{\text{每股净资产}}$$
- ◆ 13.市盈率=
$$\frac{\text{股票价格}}{\text{上年每股收益}}$$
 加权平均市盈率=
$$\frac{\text{总市值}}{\text{总收益}} = \frac{\sum (\text{收盘价} \times \text{发行数量})}{\sum (\text{每股收益} \times \text{发行数量})}$$
- ◆ 14.上海证券交易所股价指数：
 - ① 上证综指：样本股是在上海证券交易所上市的全部股票（A 股和 B 股）。以 1990 年 12 月 19 日为基日，以该日所有股票的市价总值为基期，基点指数为 100 点，自 1991 年 7 月 15 日起正式发布。
 - ② 上证 180 指数：是 1996 年 7 月 1 日起正式发布的上证 30 指数的延续，基点为 2002 年 6 月 28 日上证 30 指数的收盘指数 3299.06 点，以当日收盘后的样本股调整市值为基期，2002 年 7 月 1 日正式发布。
 - ③ 上证 50 指数：从上证 180 指数的成份股中挑选规模大、流动性好的最具代表性的 50 只股票组成样本股。以 2003 年 12 月 31 日为基日，以当日收盘后的样本股调整市值为基期，基点指数为 1000 点，自 2004 年 1 月 2 日起正式发布。
 - ④ 上证 380 指数：基点为 1000 点，2010 年 11 月 29 日正式发布。
 - ⑤ 上证基金指数：样本股是所有在上海证券交易所上市的证券投资基金。上证基金指数以 2000 年 5 月 8 日为基日，以该日所有证券投资基金市价总值为基期，基点指数为 1000 点，自 2000 年 6 月 9 日起正式发布。
 - ⑥ 上证国债指数：以上海证券交易所上市的所有固定利率国债为样本，按照国债发行量加权而成。以 2002 年 12 月 31 日为基日，以当日收盘后的样本债券总市值为基期，基点指数为 100 点，自 2003 年 1 月 2 日起正式发布。
- ◆ 15.流通股换手率：
$$\frac{\text{成交股数}}{\text{流通股数}} \times 100\%$$
 发行股份换手率：
$$\frac{\text{成交股数}}{\text{发行股数}} \times 100\%$$
- ◆ 16.流通股换手率（WFE 口径）：
$$\frac{\text{股票成交金额}}{\text{股票流通市值}} \times 100\%$$
- ◆ 17.公司债：包括证券代码以 10、11、120、122、126、129 开头的债券。
- ◆ 18.债券回购：包括国债回购和公司债回购。
- ◆ 19.政府债：包括证券代码以 0、130 开头的债券。



Definition

- ◆ 1. Products Included: All the securities Listed on the Exchange or traded on the Exchange via computer link. These securities include stocks (A shares & B shares), treasury bonds (cash & repurchase), funds, convertible bonds, warrants, corporate bonds and financial bonds.
- ◆ 2. contents: Transaction of all the securities listed on the Exchange, participation of investors, shareholding structure and financial standing of the listed companies, member structure.
- ◆ 3. Statistics Classification: Number of securities, members, stock capital, market value, P/E ratio, stock prices and stock price indices are the month-end or year-end figures, not time addable. Traded value and volume are the year of month figures and are cumulative of the virtual figures in the trading days in the related time period.
- ◆ 4. Error: Calculation is conducted on an end out or rounding off basis. Due to the rounding off error, the figures of all the indicators added may not equal to the total amount.
- ◆ 5. Price unit: Except B shares which are marked by U.S.D., all other securities are marked by RMB.
- ◆ 6. Total capital issued: Total issued amount of each listed security.
- ◆ 7. Total marked capitalization: Figure indicating the aggregate of all listed securities, calculated by adding up the product of market priced of each security at a certain time and its issued volume.

$$\Sigma \text{Market Price} \times \text{Issued Volume}$$
- ◆ 8. Negotiable volume: Figure indicating the negotiable volume of all listed securities.
- ◆ 9. Negotiable market capitalization: Figure indicating the negotiable part of all listed securities, calculated by adding up the product of market price of each security at a certain time and its negotiable volume.

$$\Sigma \text{Market Price} \times \text{Negotiable Volume}$$
- ◆ 10. After-tax earnings per share: Net profit of every share in a fiscal year, using year-end weighted capital for calculation.
- ◆ 11. Earning Rate of Bonds:

$$\frac{\text{due principal and interest} - \text{buying price}}{\text{buying price} \times \text{number of years to maturity}} \times 100\%$$
- ◆ 12. Price Book Value = $\frac{\text{price}}{\text{net assets per share}} \times 100\%$
- ◆ 13. Price Earning Ratio(P/E Ratio) = $\frac{\text{price}}{\text{after - tax earnings per share last year}}$

$$\text{Weighted Average P/E Ratio} = \frac{\Sigma \text{Total Market Capitalization}}{\Sigma \text{After - tax Earning}} = \frac{\Sigma (\text{Price} \times \text{Issued Volume})}{\Sigma (\text{After - tax Earning} \times \text{Issued Volume})}$$
- ◆ 14. SHANGHAI STOCK EXCHANGE INDICES:
 - 1) Constituents for SSE Composite Index are all listed stocks (A shares and B shares) at Shanghai Stock Exchange. The Base Day for SSE Index is December 19, 1990. The Base period is the total market capitalization of all stocks of that day. The Base Value is 100. The index was launched on July 15, 1991.
 - 2) SSE 180 Index is an index continuing from SSE 30 Index. The Base Day for SSE 180 is June 28, 2002. The Base Value is 3299.06, which is the closing value of SSE 30 Index on the Base Day. The Base Period is the adjusted market capitalization of all constituents after closing on the Base Day. The Index was launched on July 1, 2002.
 - 3) SSE 50 Index selects 50 largest stocks of good liquidity and representativeness from constituents of SSE 180 Index. The Base Day for SSE 50 Index is December 31, 2003. The Base Period is the total adjusted market capitalization for 50 constituents after closing on the Base Day. The Base Index is 1000. SSE 50 index is formally launched on January 2, 2004.
 - 4) SSE 380 Index. The Base Index is 1000. SSE 380 index is formally launched on November 29 2010.
 - 5) Constituents for SSE Fund Index are all security investment funds listed at Shanghai Stock Exchange. The Base Day for SSE Fund Index is May 8, 2000. The Base Period is the total market capitalization of all security investment funds of that day. The Base Value is 1000. The index was launched on June 9, 2000.
 - 6) Constituents for SSE Government Bond Index are all fixed-rate government bonds listed at Shanghai Stock Exchange. The index is weighted by amounts outstanding. The Base Day for SSE Government Bond Index is December 31, 2002. The Base Period is the total market capitalization of all constituents after closing on that day. The Base Value is 100. The index was launched on January 2, 2003.
- ◆ 15. Turnover Ratio = $\frac{\text{Traded Volume}}{\text{Total Shares}} \times 100\%$ Negotiable Shares Turnover Ratio = $\frac{\text{Traded Volume}}{\text{Tradable Shares}} \times 100\%$
- ◆ 16. Turnover Ratio(WFE) = $\frac{\text{Share Turnover}}{\text{Market Capitalization}} \times 100\%$
- ◆ 17. C-Bond : includes all debentures which security code begin with '10','11','120','122','126','129'.
- ◆ 18. Bond-Repo: includes T-bond repo & C-bond repo.
- ◆ 19. G-Bond: includes all debentures which security code begin with '0','130'.



| 市场概况 Market Overview | 12 月份 December | 上月数 Number of Last Month |
|---|----------------|--------------------------------|
| 交易日 Trading days | 23 | 21 |
| 上市公司数 Number of Listed Companies | 1081 | 1070 |
| 上市股票数 Number of Listed Stocks | 1125 | 1114 |
| 上市证券数 Number of Listed Securities | 5914 | 5640 |
| 股票发行股数 (亿股) Total Issued Volume (100 Million) | 30236 | 30043 |
| 股票市价总值 (亿元) Total Market Capitalization (100 Million RMB Yuan) | 295194 | 284894 |
| 流通股数 (亿股) Total Negotiable Volume (100Million) | 27418 | 27293 |
| 流通市值 (亿元) Total Market Capitalization Negotiable (100 Million RMB Yuan) | 254128 | 246109 |
| 成交金额 (亿元) Total Turnover in Value (100 Million RMB Yuan) | 225871 | 224051 |
| 股票 (亿元) Stocks (100 Million RMB Yuan) | 72746 | 92629 |
| 政府债 (亿元) G-Bonds (100 Million RMB Yuan) | 652 | 503 |
| 月末加权平均市盈率 Weighted Average P/E Ratio | 17.63 | 17.06 |
| 上证 180 指数 SSE 180 Index | 12.95 | 12.49 |
| 上证 50 指数 SSE 50 Index | 10.53 | 10.10 |
| 上证 380 指数 SSE 380 Index | 42.92 | 40.11 |
| 本月流通股换手率 Turnover Rate for Negotiable Shares | 19.67 | 25.99 |
| 上证综指 SSE Composite Index 收盘 Close | 3539.18 | 3445.41 |
| 上证 180 指数 SSE 180 Index 收盘 Close | 7995.77 | 7728.44 |
| 上证 50 指数 SSE 50 Index 收盘 Close | 2420.80 | 2336.29 |
| 上证 380 指数 SSE 380 Index 收盘 Close | 6712.76 | 6480.02 |
| 沪股通交易金额 (亿元) SH Turnover in Value (100 Million RMB Yuan) | 625.27 | 1009.67 |
| 港股通交易金额 (亿元) HK Turnover in Value (100 Million RMB Yuan) | 376.28 | 309.96 |
| 市场概况 Market Overview | 2015.1-2015.12 | 去年同期数 Same period last year |
| 成交金额 (亿元) Total Turnover in Value (100 Million RMB Yuan) | 2663691 | 1281498 |
| 股票 Stocks | 1330992 | 377162 |
| 政府债 G-Bonds | 4331 | 1247 |
| 上证综指 SSE Composite Index | 1325588 | 375634 |
| 上证 180 指数 SSE 180 Index | 659430 | 194787 |
| 上证 50 指数 SSE 50 Index | 344375 | 99473 |
| 上证 380 指数 SSE 380 Index | 369139 | 109602 |



月度概况 Monthly Overview

| 月 度 Monthly | 单位 Unit | 合计 Total | A 股 A-Share | B 股 B-Share | 优先股 Preferred |
|--|---------|--------------------------|-------------------------|-----------------------|----------------------|
| 上市品种数 No. of Listings | 个 | 5914 | 1073 | 52 | 16 |
| 新上市数 No. of New Listings | 个 | 370 | 11 | 0 | 1 |
| 发行数量 Issued Volume | 亿 | 189464.39 | 30089.18 | 146.36 | 29.89 |
| 市价总值 Total Market Capitalization | 亿元 | 462179.62 | 293946.10 | 1248.10 | 3022.03 |
| 流通数量 Tradable Volume | 亿 | 186383.03 | 27272.05 | 146.36 | 29.89 |
| 流通市值 Tradable Market Capitalization | 亿元 | 420844.59 | 252879.75 | 1248.10 | 3022.03 |
| 成交数量 Trading Volume | 亿 | 6060.05 | 5340.09 | 38.40 | 0.05 |
| 日均 Daily Average | 亿 | 263.48 | 232.18 | 1.67 | 0.00 |
| 最高 Daily High | 亿 | 334.23 (2015.12.23) | 300.70 (2015.12.02) | 4.13 (2015.12.28) | 0.05 (2015.12.29) |
| 最低 Daily Low | 亿 | 198.69 (2015.12.31) | 176.29 (2015.12.31) | 0.99 (2015.12.03) | 0.00 (2015.12.01) |
| 成交笔数 No. of Transactions | 百万 | 333.42 | 316.76 | 1.96 | 0.00 |
| 日均 Daily Average | 百万 | 14.50 | 13.77 | 0.09 | 0.00 |
| 最高 Daily High | 百万 | 17.97 (2015.12.23) | 17.21 (2015.12.23) | 0.21 (2015.12.28) | 0.00 (2015.12.01) |
| 最低 Daily Low | 百万 | 11.85 (2015.12.31) | 11.11 (2015.12.31) | 0.05 (2015.12.03) | 0.00 (2015.12.01) |
| 成交金额 Trading Value | 亿元 | 225871.19 | 71890.54 | 325.03 | 5.38 |
| 日均 Daily Average | 亿元 | 9820.49 | 3125.68 | 14.13 | 0.23 |
| 最高 Daily High | 亿元 | 11410.65 (2015.12.21) | 4189.52 (2015.12.23) | 34.49 (2015.12.28) | 5.38 (2015.12.29) |
| 最低 Daily Low | 亿元 | 9060.96 (2015.12.16) | 2442.70 (2015.12.11) | 8.18 (2015.12.03) | 0.00 (2015.12.01) |



| 基金 Fund | 政府债 G-Bond | 公司债 C-Bond | 债券回购 Bond Repo | 期权 Share Option |
|------------------------|-----------------------|------------------------|-------------------------|----------------------|
| 135 | 893 | 3596 | 49 | 100 |
| 3 | 56 | 297 | 0 | 0 |
| 748.04 | 114231.14 | 44219.79 | 0.00 | 0.00 |
| 4533.91 | 115746.94 | 43682.54 | 0.00 | 0.00 |
| 716.70 | 114231.14 | 43986.90 | 0.00 | 0.00 |
| 4499.50 | 115746.94 | 43448.27 | 0.00 | 0.00 |
| 448.53 | 0.65 | 2.50 | 139.84 | 0.05 |
| 19.50 | 0.03 | 0.11 | 6.08 | 0.00 |
| 29.35 (2015.12.30) | 0.05 (2015.12.24) | 0.14 (2015.12.17) | 6.90 (2015.12.22) | 0.00 (2015.12.02) |
| 11.46 (2015.12.01) | 0.01 (2015.12.31) | 0.05 (2015.12.31) | 5.23 (2015.12.02) | 0.00 (2015.12.25) |
| 3.67 | 0.02 | 0.32 | 8.29 | 2.29 |
| 0.16 | 0.00 | 0.01 | 0.36 | 0.10 |
| 0.32 (2015.12.28) | 0.00 (2015.12.24) | 0.03 (2015.12.07) | 0.56 (2015.12.22) | 0.16 (2015.12.02) |
| 0.10 (2015.12.01) | 0.00 (2015.12.09) | 0.01 (2015.12.22) | 0.21 (2015.12.16) | 0.05 (2015.12.25) |
| 10018.32 | 652.42 | 2565.06 | 139843.71 | 35.99 |
| 435.58 | 28.37 | 111.52 | 6080.16 | 1.56 |
| 624.81 (2015.12.30) | 50.54 (2015.12.24) | 144.04 (2015.12.17) | 6896.66 (2015.12.22) | 2.88 (2015.12.02) |
| 294.41 (2015.12.01) | 6.62 (2015.12.31) | 51.38 (2015.12.31) | 5234.12 (2015.12.02) | 0.69 (2015.12.25) |



年度概况 Annual Overview

| 年度 Annual | 单位 Unit | 合计 Total | A 股 A-Share | B 股 B-Share | 优先股 Preferred |
|--|---------|--------------------------|--------------------------|-----------------------|-----------------------|
| 上市品种数 No. of Listings | 个 | 5914 | 1073 | 52 | 16 |
| 新上市数 No. of New Listings | 个 | 2425 | 90 | 0 | 11 |
| 发行数量 Issued Volume | 亿 | 189464.39 | 30089.18 | 146.36 | 29.89 |
| 市价总值 Total Market Capitalization | 亿元 | 462179.62 | 293946.10 | 1248.10 | 3022.03 |
| 流通数量 Tradable Volume | 亿 | 186383.03 | 27272.05 | 146.36 | 29.89 |
| 流通市值 Tradable Market Capitalization | 亿元 | 420844.59 | 252879.75 | 1248.10 | 3022.03 |
| 成交数量 Trading Volume | 亿 | 115825.35 | 101396.17 | 305.51 | 0.47 |
| 日均 Daily Average | 亿 | 474.69 | 415.56 | 1.25 | 0.00 |
| 最高 Daily High | 亿 | 1060.13 (2015.07.06) | 856.88 (2015.04.20) | 5.71 (2015.04.14) | 0.10 (2015.06.04) |
| 最低 Daily Low | 亿 | 166.22 (2015.09.30) | 146.45 (2015.09.30) | 0.27 (2015.02.10) | 0.00 (2015.01.05) |
| 成交笔数 No. of Transactions | 百万 | 5296.28 | 5118.05 | 14.68 | 0.00 |
| 日均 Daily Average | 百万 | 21.71 | 20.98 | 0.06 | 0.00 |
| 最高 Daily High | 百万 | 45.28 (2015.06.08) | 44.45 (2015.06.08) | 0.24 (2015.04.14) | 0.00 (2015.01.05) |
| 最低 Daily Low | 百万 | 7.92 (2015.02.11) | 7.45 (2015.02.11) | 0.01 (2015.04.13) | 0.00 (2015.01.05) |
| 成交金额 Trading Value | 亿元 | 2663690.84 | 1323231.16 | 2357.12 | 48.24 |
| 日均 Daily Average | 亿元 | 10916.77 | 5423.08 | 9.66 | 0.20 |
| 最高 Daily High | 亿元 | 18372.15 (2015.06.08) | 13080.47 (2015.06.08) | 46.41 (2015.04.14) | 10.15 (2015.06.04) |
| 最低 Daily Low | 亿元 | 6341.77 (2015.02.17) | 1565.13 (2015.09.30) | 1.60 (2015.02.10) | 0.00 (2015.01.05) |



| 基金 Fund | 政府债 G-Bond | 公司债 C-Bond | 债券回购 Bond Repo | 期权 Share Option |
|-------------------------|-----------------------|------------------------|-------------------------|----------------------|
| 135 | 893 | 3596 | 49 | 100 |
| 67 | 671 | 1531 | 9 | 0 |
| 748.04 | 114231.14 | 44219.79 | 0.00 | 0.00 |
| 4533.91 | 115746.94 | 43682.54 | 0.00 | 0.00 |
| 716.70 | 114231.14 | 43986.90 | 0.00 | 0.00 |
| 4499.50 | 115746.94 | 43448.27 | 0.00 | 0.00 |
| 12113.19 | 4.30 | 23.62 | 1197.85 | 0.23 |
| 52.42 | 0.02 | 0.10 | 4.91 | 0.00 |
| 258.82 (2015.08.17) | 0.06 (2015.08.05) | 0.20 (2015.09.28) | 7.34 (2015.10.08) | 0.00 (2015.11.27) |
| 5.65 (2015.01.05) | 0.00 (2015.01.06) | 0.04 (2015.02.17) | 3.47 (2015.02.17) | 0.00 (2015.03.27) |
| 48.05 | 0.23 | 9.08 | 89.84 | 15.01 |
| 0.21 | 0.00 | 0.04 | 0.37 | 0.07 |
| 0.89 (2015.08.26) | 0.00 (2015.08.12) | 0.15 (2015.07.10) | 0.74 (2015.01.05) | 0.19 (2015.07.10) |
| 0.06 (2015.01.05) | 0.00 (2015.05.13) | 0.01 (2015.12.22) | 0.17 (2015.06.19) | 0.01 (2015.03.27) |
| 103814.16 | 4330.72 | 26350.38 | 1197852.61 | 236.66 |
| 427.91 | 17.75 | 107.99 | 4909.23 | 1.08 |
| 2470.16 (2015.07.10) | 55.62 (2015.08.05) | 205.12 (2015.09.28) | 7344.61 (2015.10.08) | 4.53 (2015.08.25) |
| 60.54 (2015.01.05) | 0.88 (2015.01.06) | 46.38 (2015.09.30) | 3467.33 (2015.02.17) | 0.11 (2015.03.03) |



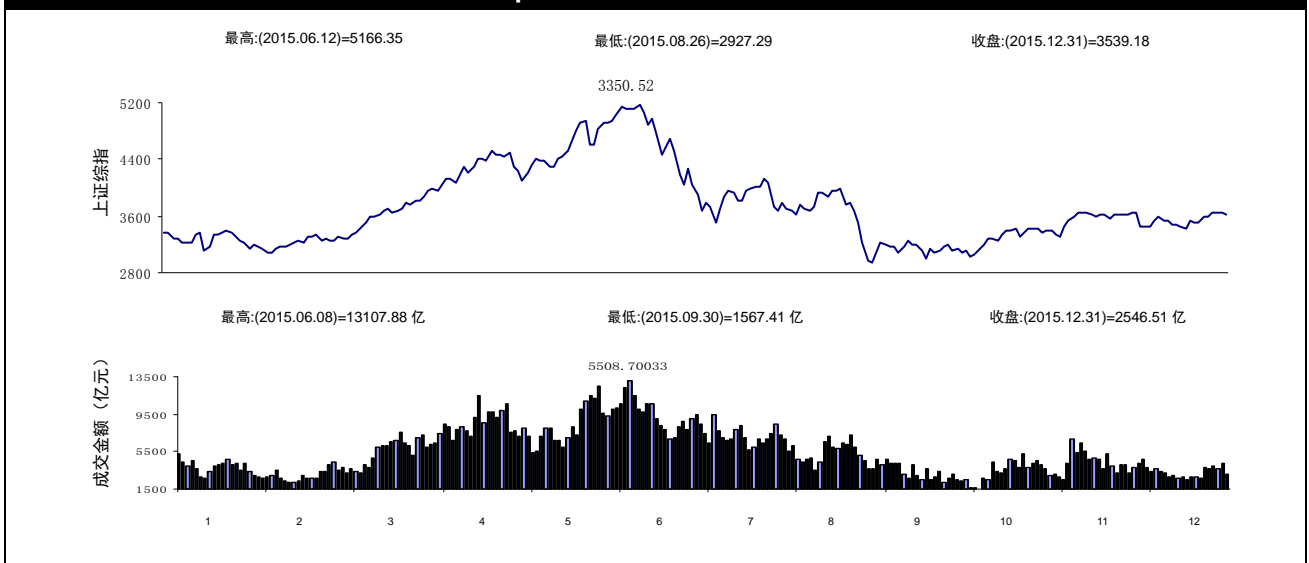
上证综指 SSE Composite Index

| 日期 Date | 开盘 Open | 最高 High | 最低 Low | 收盘 Close | 成交股数(亿) Trading Volume (100M) | 成交金额(亿) Trading Value (100M) | 流通股数(亿) Tradable Volume (100M) | 流通市值(亿) Tradable Market Cap. (100M) | 换手率 Turnover Rate% |
|------------|------------|------------|-----------|-------------|-------------------------------------|------------------------------------|--------------------------------------|---|-----------------------|
| 12月 | | | | | | | | | |
| 01 | 3442.44 | 3483.41 | 3417.55 | 3456.31 | 253.15 | 3311.32 | 27295.43 | 247045.82 | 0.927 |
| 02 | 3450.28 | 3538.85 | 3427.66 | 3536.91 | 301.90 | 3694.78 | 27296.04 | 253452.76 | 1.106 |
| 03 | 3525.73 | 3591.73 | 3517.23 | 3584.82 | 281.57 | 3392.15 | 27314.12 | 256873.13 | 1.031 |
| 04 | 3558.15 | 3568.97 | 3510.41 | 3524.99 | 251.82 | 3199.11 | 27322.65 | 252420.24 | 0.922 |
| 07 | 3529.81 | 3543.95 | 3506.63 | 3536.93 | 210.95 | 2857.18 | 27327.12 | 253343.78 | 0.772 |
| 08 | 3518.65 | 3518.65 | 3466.79 | 3470.07 | 225.03 | 2984.72 | 27327.12 | 248653.11 | 0.824 |
| 09 | 3462.58 | 3495.70 | 3454.88 | 3472.44 | 195.85 | 2681.98 | 27328.08 | 248866.41 | 0.717 |
| 10 | 3469.81 | 3503.65 | 3446.27 | 3455.50 | 200.44 | 2795.18 | 27329.20 | 247608.98 | 0.733 |
| 11 | 3441.60 | 3455.55 | 3410.92 | 3434.58 | 183.40 | 2454.55 | 27330.62 | 246056.89 | 0.671 |
| 14 | 3403.51 | 3521.78 | 3399.28 | 3520.67 | 215.53 | 2794.59 | 27337.36 | 252066.93 | 0.788 |
| 15 | 3518.13 | 3529.96 | 3496.85 | 3510.35 | 200.53 | 2764.85 | 27349.50 | 251205.08 | 0.733 |
| 16 | 3522.09 | 3538.69 | 3506.29 | 3516.19 | 193.78 | 2656.22 | 27350.08 | 251404.36 | 0.709 |
| 17 | 3533.63 | 3583.41 | 3533.63 | 3580.00 | 284.08 | 3818.52 | 27351.23 | 255722.05 | 1.039 |
| 18 | 3574.94 | 3614.70 | 3568.16 | 3578.96 | 274.01 | 3658.39 | 27353.60 | 255869.82 | 1.002 |
| 21 | 3568.58 | 3651.06 | 3565.75 | 3642.47 | 300.14 | 3987.81 | 27358.45 | 260728.81 | 1.097 |
| 22 | 3645.99 | 3652.64 | 3616.87 | 3651.77 | 261.45 | 3613.32 | 27359.40 | 261369.57 | 0.956 |
| 23 | 3653.28 | 3684.57 | 3633.03 | 3636.09 | 298.67 | 4204.76 | 27361.28 | 260411.70 | 1.092 |
| 24 | 3631.31 | 3640.22 | 3572.28 | 3612.49 | 228.32 | 3159.65 | 27363.68 | 258846.43 | 0.834 |
| 25 | 3614.05 | 3635.26 | 3601.74 | 3627.91 | 198.92 | 2751.99 | 27365.10 | 259853.11 | 0.727 |
| 28 | 3635.77 | 3641.59 | 3533.78 | 3533.78 | 270.33 | 3692.95 | 27370.77 | 253137.04 | 0.988 |
| 29 | 3528.40 | 3564.17 | 3515.52 | 3563.74 | 182.83 | 2512.62 | 27374.06 | 255359.70 | 0.668 |
| 30 | 3566.73 | 3573.68 | 3538.11 | 3572.88 | 188.33 | 2682.41 | 27412.18 | 256248.51 | 0.687 |
| 31 | 3570.47 | 3580.60 | 3538.35 | 3539.18 | 177.45 | 2546.51 | 27418.41 | 254127.84 | 0.647 |

上证综指

SSE Composite Index

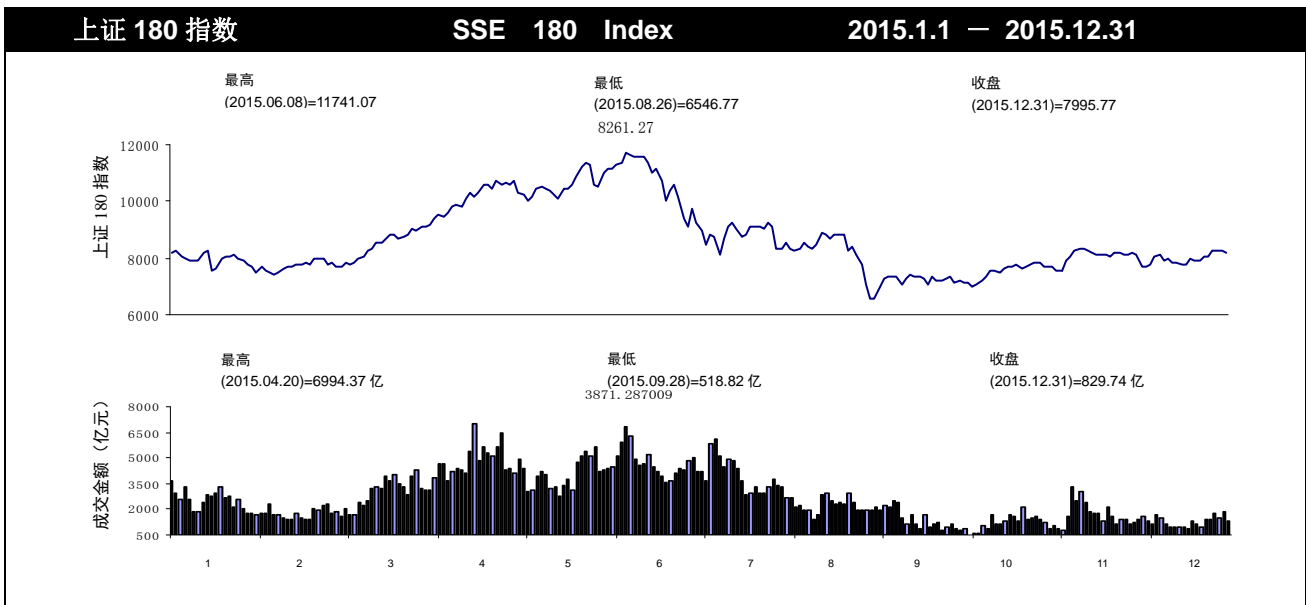
2015.1.1 — 2015.12.31





上证 180 指数 SSE 180 Index

| 日期 Date | 开盘 Open | 最高 High | 最低 Low | 收盘 Close | 成交股数(亿) Trading Volume (100M) | 成交金额(亿) Trading Value (100M) | 流通股数(亿) Tradable Volume (100M) | 流通市值(亿) Tradable Market Cap. (100M) | 换手率 Turnover Rate% |
|------------|------------|------------|-----------|-------------|----------------------------------|---------------------------------|-----------------------------------|--|-----------------------|
| 12月 | | | | | | | | | |
| 01 | 7721.97 | 7833.79 | 7665.92 | 7775.92 | 94.72 | 1117.43 | 20479.68 | 167153.08 | 0.463 |
| 02 | 7762.06 | 8083.56 | 7735.28 | 8071.59 | 149.19 | 1679.37 | 20479.68 | 173509.15 | 0.729 |
| 03 | 8031.72 | 8139.15 | 7984.47 | 8106.67 | 140.66 | 1496.07 | 20497.42 | 175414.80 | 0.686 |
| 04 | 8037.00 | 8050.95 | 7904.92 | 7927.21 | 99.23 | 1112.21 | 20497.42 | 171302.65 | 0.484 |
| 07 | 7937.52 | 7968.39 | 7887.64 | 7942.69 | 72.52 | 940.63 | 20497.42 | 171165.37 | 0.354 |
| 08 | 7904.12 | 7904.12 | 7809.78 | 7818.59 | 81.28 | 970.69 | 20497.42 | 168341.89 | 0.397 |
| 09 | 7799.68 | 7882.71 | 7794.13 | 7830.42 | 75.53 | 925.73 | 20497.42 | 168739.07 | 0.369 |
| 10 | 7826.06 | 7920.14 | 7773.74 | 7790.27 | 77.16 | 959.14 | 20497.42 | 167723.15 | 0.377 |
| 11 | 7756.06 | 7792.53 | 7684.42 | 7743.89 | 72.37 | 865.70 | 20497.42 | 166748.34 | 0.353 |
| 14 | 7667.80 | 7976.15 | 7660.42 | 7971.32 | 103.73 | 1276.88 | 20821.24 | 173024.92 | 0.498 |
| 15 | 7961.98 | 7976.95 | 7879.91 | 7905.25 | 83.92 | 1096.98 | 20821.24 | 171416.32 | 0.403 |
| 16 | 7928.31 | 7950.10 | 7876.66 | 7895.42 | 73.46 | 923.16 | 20821.24 | 171358.17 | 0.353 |
| 17 | 7949.31 | 8059.44 | 7937.84 | 8026.39 | 112.92 | 1402.04 | 20821.24 | 173748.67 | 0.542 |
| 18 | 8021.14 | 8163.35 | 8013.74 | 8051.12 | 116.97 | 1395.35 | 20821.24 | 173983.52 | 0.562 |
| 21 | 8035.32 | 8303.39 | 8031.50 | 8269.43 | 144.44 | 1794.83 | 20821.24 | 177661.07 | 0.694 |
| 22 | 8277.30 | 8296.44 | 8208.92 | 8281.18 | 112.81 | 1462.21 | 20821.24 | 177664.26 | 0.542 |
| 23 | 8286.49 | 8416.18 | 8262.20 | 8279.56 | 138.89 | 1880.87 | 20821.24 | 177575.62 | 0.667 |
| 24 | 8262.16 | 8285.07 | 8098.18 | 8196.03 | 101.67 | 1316.95 | 20821.24 | 176194.42 | 0.488 |
| 25 | 8201.31 | 8245.51 | 8167.53 | 8227.05 | 73.42 | 955.66 | 20821.24 | 176556.35 | 0.353 |
| 28 | 8246.02 | 8257.62 | 7973.49 | 7973.88 | 105.32 | 1326.76 | 20821.24 | 171845.73 | 0.506 |
| 29 | 7962.68 | 8044.01 | 7940.41 | 8043.14 | 65.88 | 839.35 | 20821.24 | 173066.62 | 0.316 |
| 30 | 8044.97 | 8049.14 | 7954.48 | 8045.92 | 65.83 | 844.40 | 20821.24 | 172988.39 | 0.316 |
| 31 | 8033.93 | 8060.23 | 7978.33 | 7995.77 | 64.51 | 829.74 | 20825.57 | 171903.52 | 0.310 |





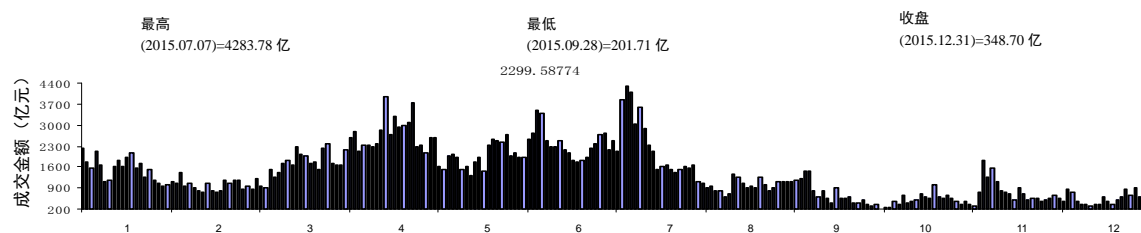
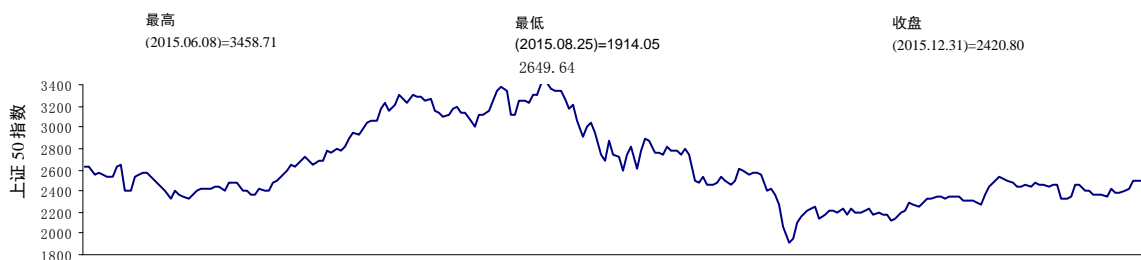
上证 50 指数 SSE 50 Index

| 日期 Date | 开盘 Open | 最高 High | 最低 Low | 收盘 Close | 成交股数(亿) Trading Volume (100M) | 成交金额(亿) Trading Value (100M) | 流通股数(亿) Tradable Volume (100M) | 流通市值(亿) Tradable Market Cap. (100M) | 换手率 Turnover Rate% |
|------------|------------|------------|-----------|-------------|-------------------------------------|------------------------------------|--------------------------------------|---|-----------------------|
| 12月 | | | | | | | | | |
| 01 | 2334.14 | 2365.15 | 2314.79 | 2344.83 | 41.93 | 436.13 | 15902.37 | 117541.06 | 0.264 |
| 02 | 2341.43 | 2463.91 | 2337.03 | 2458.41 | 81.87 | 864.61 | 15902.37 | 122831.64 | 0.515 |
| 03 | 2441.91 | 2481.54 | 2422.56 | 2461.45 | 81.80 | 762.74 | 15902.37 | 124193.32 | 0.514 |
| 04 | 2438.39 | 2442.25 | 2392.88 | 2397.56 | 47.84 | 477.70 | 15902.37 | 120892.67 | 0.301 |
| 07 | 2398.09 | 2404.91 | 2379.55 | 2395.58 | 31.52 | 364.42 | 15902.37 | 120437.91 | 0.198 |
| 08 | 2381.68 | 2386.28 | 2356.93 | 2364.34 | 33.81 | 371.93 | 15902.37 | 118527.71 | 0.213 |
| 09 | 2357.88 | 2386.28 | 2356.94 | 2369.74 | 28.44 | 320.81 | 15902.37 | 118967.62 | 0.179 |
| 10 | 2369.59 | 2402.69 | 2353.22 | 2357.21 | 32.00 | 361.26 | 15902.37 | 118256.78 | 0.201 |
| 11 | 2346.86 | 2357.08 | 2324.63 | 2342.45 | 32.03 | 364.51 | 15902.37 | 117512.94 | 0.201 |
| 14 | 2319.20 | 2418.56 | 2316.90 | 2414.92 | 47.54 | 595.43 | 15986.90 | 121418.14 | 0.297 |
| 15 | 2408.15 | 2410.09 | 2377.07 | 2383.83 | 34.61 | 443.52 | 15986.90 | 119922.23 | 0.217 |
| 16 | 2389.25 | 2394.17 | 2371.43 | 2376.54 | 28.66 | 335.55 | 15986.90 | 119857.02 | 0.179 |
| 17 | 2391.40 | 2424.90 | 2386.09 | 2408.32 | 44.10 | 523.06 | 15986.90 | 121169.08 | 0.276 |
| 18 | 2405.86 | 2466.35 | 2404.15 | 2422.84 | 54.13 | 612.54 | 15986.90 | 121515.80 | 0.339 |
| 21 | 2415.63 | 2513.49 | 2414.84 | 2500.06 | 73.77 | 858.57 | 15986.90 | 124189.87 | 0.461 |
| 22 | 2499.66 | 2506.87 | 2477.67 | 2496.05 | 51.32 | 648.68 | 15986.90 | 123895.13 | 0.321 |
| 23 | 2497.37 | 2550.90 | 2492.43 | 2503.06 | 68.39 | 905.92 | 15986.90 | 124082.89 | 0.428 |
| 24 | 2498.77 | 2505.70 | 2451.45 | 2481.75 | 48.57 | 614.19 | 15986.90 | 123353.36 | 0.304 |
| 25 | 2483.66 | 2496.84 | 2474.33 | 2492.34 | 29.79 | 375.32 | 15986.90 | 123576.22 | 0.186 |
| 28 | 2498.78 | 2502.33 | 2411.21 | 2411.41 | 48.37 | 565.58 | 15986.90 | 120367.62 | 0.303 |
| 29 | 2408.93 | 2435.62 | 2405.17 | 2432.88 | 27.80 | 324.47 | 15986.90 | 121219.03 | 0.174 |
| 30 | 2432.18 | 2434.52 | 2399.92 | 2432.77 | 28.58 | 344.99 | 15986.90 | 121126.64 | 0.179 |
| 31 | 2426.81 | 2437.72 | 2409.76 | 2420.80 | 30.17 | 348.70 | 15986.90 | 120397.56 | 0.189 |

上证 50 指数

SSE 50 Index

2015.1.1 — 2015.12.31





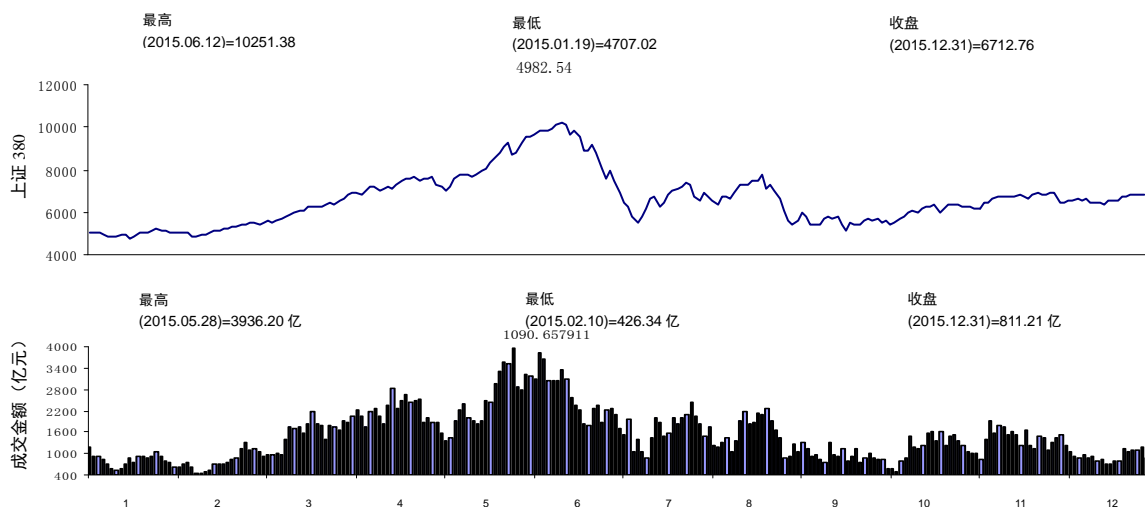
上证 380 指数 SSE 380 Index

| 日期 Date | 开盘 Open | 最高 High | 最低 Low | 收盘 Close | 成交股数(亿) Trading Volume (100M) | 成交金额(亿) Trading Value (100M) | 流通股数(亿) Tradable Volume (100M) | 流通市值(亿) Tradable Market Cap. (100M) | 换手率 Turnover Rate% |
|------------|------------|------------|-----------|-------------|-------------------------------------|------------------------------------|--------------------------------------|---|-----------------------|
| 12月 | | | | | | | | | |
| 01 | 6475.10 | 6566.13 | 6429.02 | 6507.03 | 78.92 | 1058.11 | 3999.81 | 47687.81 | 1.973 |
| 02 | 6495.10 | 6511.04 | 6314.32 | 6505.17 | 73.75 | 936.93 | 3999.81 | 47742.52 | 1.844 |
| 03 | 6509.25 | 6628.66 | 6507.06 | 6627.00 | 66.65 | 876.04 | 3999.97 | 48594.35 | 1.666 |
| 04 | 6596.12 | 6645.92 | 6530.80 | 6573.84 | 71.15 | 946.49 | 4003.17 | 48232.88 | 1.777 |
| 07 | 6586.06 | 6647.73 | 6550.68 | 6646.62 | 66.04 | 898.72 | 4005.49 | 48765.67 | 1.649 |
| 08 | 6613.33 | 6613.33 | 6472.11 | 6474.13 | 68.60 | 938.99 | 4005.49 | 47522.96 | 1.713 |
| 09 | 6447.71 | 6497.73 | 6408.65 | 6456.26 | 55.34 | 789.05 | 4005.49 | 47364.51 | 1.382 |
| 10 | 6452.05 | 6511.47 | 6424.27 | 6439.85 | 57.24 | 831.67 | 4005.49 | 47232.78 | 1.429 |
| 11 | 6418.25 | 6437.57 | 6358.91 | 6390.91 | 50.64 | 697.32 | 4006.91 | 46873.70 | 1.264 |
| 14 | 6334.98 | 6527.37 | 6323.78 | 6525.67 | 52.40 | 714.19 | 3586.04 | 46434.18 | 1.461 |
| 15 | 6526.12 | 6593.00 | 6525.11 | 6568.08 | 54.33 | 777.34 | 3598.18 | 46803.69 | 1.510 |
| 16 | 6585.40 | 6621.47 | 6563.82 | 6585.48 | 55.17 | 793.44 | 3598.77 | 46895.98 | 1.533 |
| 17 | 6618.90 | 6743.75 | 6618.90 | 6742.81 | 80.74 | 1158.08 | 3599.92 | 47985.28 | 2.243 |
| 18 | 6735.77 | 6765.34 | 6686.59 | 6722.30 | 71.50 | 1047.67 | 3602.29 | 47862.63 | 1.985 |
| 21 | 6710.06 | 6834.76 | 6702.03 | 6825.17 | 76.79 | 1099.45 | 3607.13 | 48655.84 | 2.129 |
| 22 | 6847.20 | 6870.78 | 6786.45 | 6869.91 | 72.09 | 1084.95 | 3607.13 | 48959.92 | 1.999 |
| 23 | 6873.69 | 6895.64 | 6791.08 | 6804.84 | 77.51 | 1165.22 | 3607.13 | 48522.51 | 2.149 |
| 24 | 6797.88 | 6815.51 | 6690.32 | 6790.48 | 59.60 | 871.35 | 3607.13 | 48343.30 | 1.652 |
| 25 | 6797.80 | 6844.16 | 6786.60 | 6832.31 | 55.01 | 795.99 | 3607.19 | 48652.16 | 1.525 |
| 28 | 6857.15 | 6881.50 | 6680.23 | 6680.40 | 78.19 | 1149.85 | 3607.19 | 47525.54 | 2.168 |
| 29 | 6669.14 | 6753.06 | 6633.16 | 6751.21 | 55.42 | 802.51 | 3609.67 | 48060.11 | 1.535 |
| 30 | 6766.88 | 6807.00 | 6736.09 | 6802.83 | 58.63 | 894.40 | 3633.57 | 48585.40 | 1.613 |
| 31 | 6801.59 | 6821.94 | 6710.99 | 6712.76 | 53.49 | 811.21 | 3633.57 | 47955.97 | 1.472 |

上证 380

SSE 380 Index

2015.1.1 — 2015.12.31





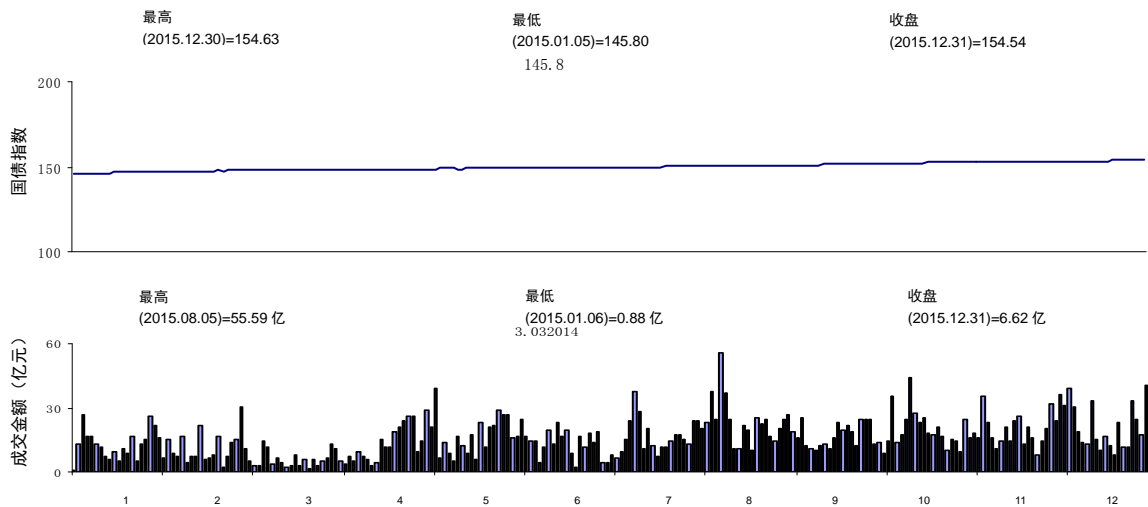
国债指数 T-Bond Index

| 日期 Date | 开盘 Open | 最高 High | 最低 Low | 收盘 Close | 成交股数(亿) Trading Volume (100M) | 成交金额(亿) Trading Value (100M) | 流通股数(亿) Tradable Volume (100M) | 流通市值(亿) Tradable Market Cap. (100M) | 换手率 Turnover Rate% |
|------------|------------|------------|-----------|-------------|----------------------------------|---------------------------------|-----------------------------------|--|-----------------------|
| 12月 | | | | | | | | | |
| 01 | 153.11 | 153.13 | 153.09 | 153.13 | 0.04 | 39.22 | 73145.50 | 74236.76 | 0.000 |
| 02 | 153.15 | 153.18 | 153.14 | 153.18 | 0.03 | 30.08 | 73104.10 | 74209.34 | 0.000 |
| 03 | 153.19 | 153.22 | 153.13 | 153.21 | 0.02 | 18.90 | 73204.10 | 74319.78 | 0.000 |
| 04 | 153.23 | 153.28 | 153.22 | 153.28 | 0.01 | 13.79 | 73204.10 | 74340.08 | 0.000 |
| 07 | 153.32 | 153.37 | 153.27 | 153.27 | 0.01 | 12.77 | 73204.10 | 74318.88 | 0.000 |
| 08 | 153.28 | 153.34 | 153.28 | 153.34 | 0.03 | 33.58 | 73204.10 | 74342.44 | 0.000 |
| 09 | 153.36 | 153.40 | 153.35 | 153.40 | 0.02 | 15.45 | 73484.60 | 74642.80 | 0.000 |
| 10 | 153.41 | 153.43 | 153.41 | 153.43 | 0.01 | 10.09 | 73584.60 | 74748.36 | 0.000 |
| 11 | 153.44 | 153.51 | 153.44 | 153.51 | 0.02 | 16.81 | 73362.80 | 74558.55 | 0.000 |
| 14 | 153.56 | 153.56 | 153.50 | 153.50 | 0.01 | 12.54 | 73212.80 | 74384.54 | 0.000 |
| 15 | 153.51 | 153.66 | 153.51 | 153.66 | 0.01 | 7.85 | 73212.80 | 74446.24 | 0.000 |
| 16 | 153.67 | 153.68 | 153.61 | 153.61 | 0.02 | 22.89 | 73492.80 | 74699.45 | 0.000 |
| 17 | 153.63 | 153.67 | 153.62 | 153.67 | 0.01 | 11.54 | 73592.80 | 74816.47 | 0.000 |
| 18 | 153.68 | 153.83 | 153.68 | 153.81 | 0.01 | 11.92 | 73592.80 | 74869.94 | 0.000 |
| 21 | 153.85 | 154.06 | 153.85 | 154.05 | 0.03 | 33.60 | 73692.80 | 75055.87 | 0.000 |
| 22 | 154.07 | 154.16 | 154.05 | 154.16 | 0.02 | 24.80 | 73692.80 | 75095.95 | 0.000 |
| 23 | 154.18 | 154.24 | 154.17 | 154.24 | 0.02 | 17.08 | 73692.80 | 75122.52 | 0.000 |
| 24 | 154.25 | 154.31 | 154.24 | 154.31 | 0.04 | 40.13 | 73792.80 | 75245.92 | 0.000 |
| 25 | 154.33 | 154.37 | 154.33 | 154.36 | 0.03 | 27.87 | 73792.80 | 75262.41 | 0.000 |
| 28 | 154.41 | 154.53 | 154.40 | 154.53 | 0.02 | 16.34 | 73792.80 | 75317.96 | 0.000 |
| 29 | 154.55 | 154.61 | 154.54 | 154.61 | 0.02 | 24.21 | 73792.80 | 75343.45 | 0.000 |
| 30 | 154.63 | 154.63 | 154.59 | 154.63 | 0.02 | 19.86 | 73792.80 | 75346.98 | 0.000 |
| 31 | 154.65 | 154.67 | 154.51 | 154.54 | 0.01 | 6.62 | 73892.80 | 75399.38 | 0.000 |

国债指数

T-Bond Index

2015.1.1 — 2015.12.31





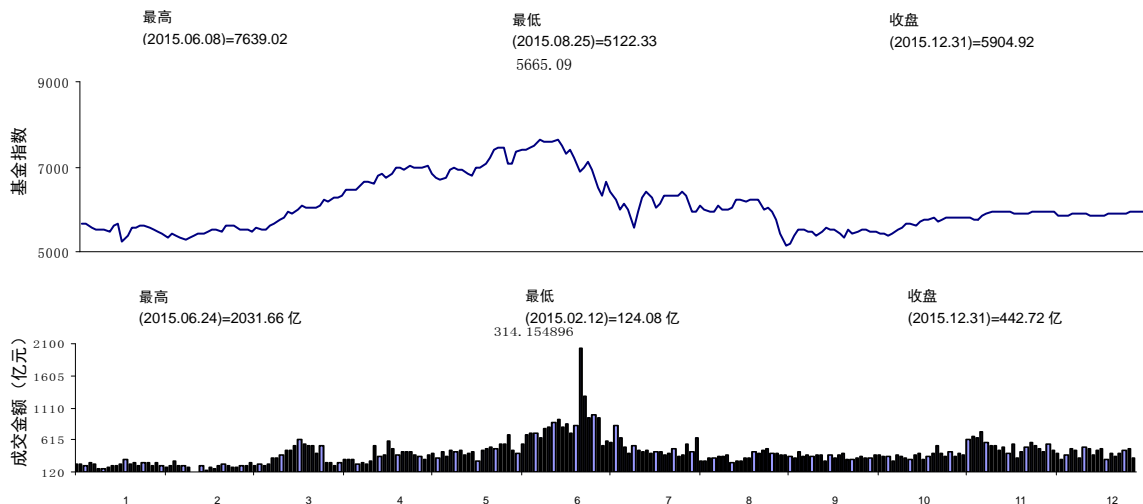
基金指数 Fund Index

| 日期 Date | 开盘 Open | 最高 High | 最低 Low | 收盘 Close | 成交股数(亿) Trading Volume (100M) | 成交金额(亿) Trading Value (100M) | 流通股数(亿) Tradable Volume (100M) | 流通市值(亿) Tradable Market Cap. (100M) | 换手率 Turnover Rate% |
|------------|------------|------------|-----------|-------------|-------------------------------------|------------------------------------|--------------------------------------|---|-----------------------|
| 12月 | | | | | | | | | |
| 01 | 5828.36 | 5852.40 | 5813.71 | 5840.05 | 12.70 | 395.47 | 632.16 | 3873.56 | 2.010 |
| 02 | 5838.79 | 5900.30 | 5830.95 | 5899.01 | 15.09 | 307.95 | 632.16 | 3889.60 | 2.387 |
| 03 | 5896.70 | 5916.67 | 5884.80 | 5912.78 | 13.43 | 383.14 | 632.16 | 3911.59 | 2.124 |
| 04 | 5905.16 | 5905.21 | 5873.47 | 5879.31 | 13.56 | 478.36 | 632.16 | 3892.60 | 2.145 |
| 07 | 5878.24 | 5890.48 | 5868.14 | 5881.56 | 11.05 | 443.13 | 632.16 | 3911.82 | 1.747 |
| 08 | 5872.23 | 5872.23 | 5848.77 | 5852.80 | 10.82 | 344.39 | 632.16 | 3919.29 | 1.711 |
| 09 | 5849.95 | 5860.93 | 5845.51 | 5850.31 | 11.42 | 493.00 | 632.16 | 3939.70 | 1.807 |
| 10 | 5852.61 | 5871.30 | 5840.57 | 5845.01 | 12.47 | 475.89 | 632.85 | 3982.29 | 1.971 |
| 11 | 5838.80 | 5844.00 | 5824.11 | 5835.06 | 11.52 | 391.31 | 632.85 | 3958.13 | 1.821 |
| 14 | 5824.88 | 5883.48 | 5819.58 | 5883.07 | 15.09 | 460.39 | 632.85 | 3962.05 | 2.384 |
| 15 | 5880.71 | 5886.25 | 5866.99 | 5871.73 | 12.42 | 483.93 | 632.85 | 3948.16 | 1.962 |
| 16 | 5876.27 | 5884.69 | 5872.00 | 5872.65 | 10.12 | 321.94 | 632.94 | 3971.99 | 1.598 |
| 17 | 5880.18 | 5913.76 | 5879.91 | 5906.75 | 14.14 | 402.73 | 632.94 | 4004.44 | 2.234 |
| 18 | 5905.15 | 5929.91 | 5902.77 | 5912.69 | 13.34 | 351.13 | 632.94 | 4016.62 | 2.107 |
| 21 | 5906.94 | 5963.23 | 5906.06 | 5957.56 | 17.00 | 414.04 | 632.94 | 4051.95 | 2.685 |
| 22 | 5959.68 | 5963.56 | 5944.50 | 5960.91 | 12.98 | 451.55 | 632.94 | 4012.42 | 2.050 |
| 23 | 5961.50 | 5984.72 | 5956.30 | 5959.23 | 18.38 | 468.67 | 632.94 | 3945.34 | 2.904 |
| 24 | 5958.79 | 5959.88 | 5924.31 | 5946.69 | 11.81 | 327.77 | 632.94 | 3915.05 | 1.866 |
| 25 | 5947.79 | 5954.03 | 5941.67 | 5952.30 | 8.86 | 415.98 | 632.94 | 3943.81 | 1.401 |
| 28 | 5949.38 | 5956.37 | 5902.80 | 5903.18 | 12.96 | 474.82 | 632.94 | 3972.83 | 2.047 |
| 29 | 5900.20 | 5919.16 | 5896.64 | 5918.45 | 11.99 | 527.56 | 632.94 | 4107.49 | 1.895 |
| 30 | 5918.84 | 5919.82 | 5901.89 | 5917.88 | 14.12 | 599.90 | 632.94 | 4292.35 | 2.231 |
| 31 | 5916.91 | 5924.75 | 5903.31 | 5904.92 | 11.03 | 442.72 | 632.94 | 4373.47 | 1.743 |

基金指数

Fund Index

2015.1.1 — 2015.12.31





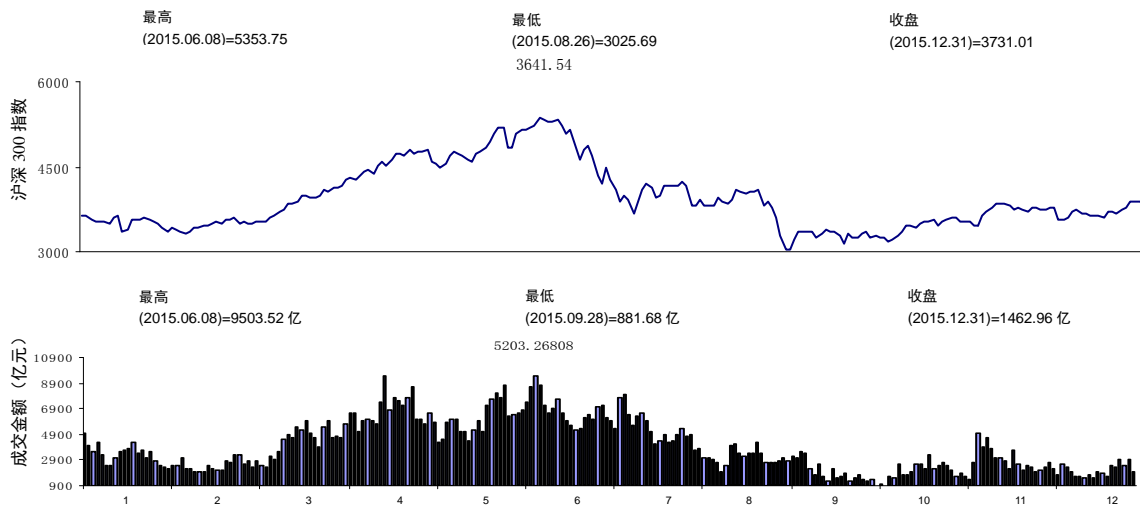
沪深 300 指数 SHSE-SZSE 300 Index

| 日期 Date | 开盘 Open | 最高 High | 最低 Low | 收盘 Close | 成交股数(亿) Trading Volume (100M) | 成交金额(亿) Trading Value (100M) | 流通股数(亿) Tradable Volume (100M) | 流通市值(亿) Tradable Market Cap. (100M) | 换手率 Turnover Rate% |
|------------|------------|------------|-----------|-------------|-------------------------------------|------------------------------------|--------------------------------------|---|-----------------------|
| 12月 | | | | | | | | | |
| 01 | 3562.32 | 3617.31 | 3536.12 | 3591.70 | 136.55 | 1766.56 | 23957.50 | 213216.57 | 0.570 |
| 02 | 3587.76 | 3725.85 | 3573.40 | 3721.96 | 213.85 | 2613.32 | 23957.53 | 220961.09 | 0.893 |
| 03 | 3709.55 | 3758.45 | 3693.14 | 3749.30 | 198.17 | 2370.08 | 23975.28 | 223446.20 | 0.827 |
| 04 | 3719.73 | 3726.12 | 3667.29 | 3677.59 | 151.23 | 1964.87 | 23975.30 | 218719.03 | 0.631 |
| 07 | 3681.58 | 3699.34 | 3658.58 | 3687.61 | 116.23 | 1657.51 | 23975.32 | 218817.97 | 0.485 |
| 08 | 3668.84 | 3668.84 | 3619.45 | 3623.02 | 126.19 | 1635.14 | 23975.36 | 214971.33 | 0.526 |
| 09 | 3613.42 | 3655.16 | 3611.49 | 3635.94 | 113.37 | 1544.00 | 23975.36 | 215663.47 | 0.473 |
| 10 | 3634.37 | 3678.32 | 3615.99 | 3623.08 | 120.24 | 1686.64 | 23975.36 | 214606.58 | 0.502 |
| 11 | 3605.37 | 3630.74 | 3578.15 | 3608.06 | 110.91 | 1457.10 | 23975.37 | 213620.22 | 0.463 |
| 14 | 3573.88 | 3712.50 | 3571.00 | 3711.32 | 151.84 | 2033.59 | 24156.57 | 222057.93 | 0.629 |
| 15 | 3707.73 | 3717.36 | 3679.23 | 3694.39 | 126.48 | 1867.99 | 24156.58 | 220591.28 | 0.524 |
| 16 | 3703.95 | 3713.09 | 3677.45 | 3685.44 | 111.81 | 1607.44 | 24156.59 | 220317.36 | 0.463 |
| 17 | 3712.78 | 3768.84 | 3709.85 | 3755.89 | 177.99 | 2426.11 | 24156.60 | 223818.54 | 0.737 |
| 18 | 3754.96 | 3810.22 | 3750.93 | 3767.91 | 173.71 | 2326.21 | 24156.61 | 224166.09 | 0.719 |
| 21 | 3762.10 | 3877.82 | 3759.99 | 3865.97 | 217.55 | 2900.17 | 24156.62 | 229008.51 | 0.901 |
| 22 | 3872.10 | 3880.47 | 3841.59 | 3876.73 | 180.65 | 2442.80 | 24156.62 | 229226.01 | 0.748 |
| 23 | 3877.87 | 3926.69 | 3862.97 | 3866.38 | 207.23 | 2948.33 | 24156.62 | 228803.29 | 0.858 |
| 24 | 3858.14 | 3867.68 | 3787.08 | 3829.40 | 147.48 | 2039.14 | 24156.63 | 226947.74 | 0.611 |
| 25 | 3832.09 | 3848.03 | 3813.20 | 3838.20 | 119.80 | 1634.36 | 24163.91 | 227365.23 | 0.496 |
| 28 | 3847.53 | 3853.39 | 3727.63 | 3727.63 | 154.37 | 2103.07 | 24163.92 | 221347.84 | 0.639 |
| 29 | 3723.05 | 3762.05 | 3710.48 | 3761.88 | 102.36 | 1408.25 | 24174.59 | 223291.54 | 0.423 |
| 30 | 3762.91 | 3765.66 | 3726.28 | 3765.18 | 106.28 | 1563.23 | 24206.92 | 223539.80 | 0.439 |
| 31 | 3760.90 | 3772.62 | 3727.33 | 3731.01 | 102.61 | 1462.96 | 24214.67 | 221817.79 | 0.424 |

沪深 300 指数

SHSE-SZSE 300 Index

2015.1.1 — 2015.12.31





各类指数年度概况 Annual Index Highlight

| 1-12月 Jan-Dec | 最高 (日期) | | 最低 (日期) | | 收盘 (日期) | |
|-----------------------------|-------------|------------|------------|------------|--------------|------------|
| | High (Date) | | Low (Date) | | Close (Date) | |
| 上证综指 SSE Composite Index | 5178.19 | 2015.06.12 | 2850.71 | 2015.08.26 | 3539.18 | 2015.12.31 |
| 上证180指数 SSE 180 Index | 11815.51 | 2015.06.09 | 6360.08 | 2015.08.26 | 7995.77 | 2015.12.31 |
| 上证50指数 SSE 50 Index | 3494.82 | 2015.06.09 | 1874.22 | 2015.08.26 | 2420.80 | 2015.12.31 |
| 上证380指数 SSE 380 Index | 10307.63 | 2015.06.12 | 4659.07 | 2015.01.19 | 6712.76 | 2015.12.31 |
| 红利指数 Dividend Index | 4195.21 | 2015.06.15 | 2254.62 | 2015.08.26 | 2784.95 | 2015.12.31 |
| 治理指数 Governance Index | 1615.72 | 2015.06.09 | 861.68 | 2015.08.26 | 1073.87 | 2015.12.31 |
| A股指数 A-Share Index | 5423.25 | 2015.06.12 | 2986.40 | 2015.08.26 | 3704.30 | 2015.12.31 |
| B股指数 B-Share Index | 539.69 | 2015.06.05 | 272.20 | 2015.08.26 | 426.41 | 2015.12.31 |
| 基金指数 Fund Index | 7670.68 | 2015.06.08 | 5114.16 | 2015.08.26 | 5904.92 | 2015.12.31 |
| 国债指数 T-Bond Index | 154.67 | 2015.12.31 | 145.75 | 2015.01.05 | 154.54 | 2015.12.31 |
| 企业债指数 C-Bond Index | 197.18 | 2015.12.31 | 181.24 | 2015.01.05 | 197.12 | 2015.12.31 |

各类指数历史概况 History Index Highlight

| 历史 History | 最高 (日期) | | 最低 (日期) | | 收盘 (日期) | |
|-----------------------------|-------------|------------|------------|------------|--------------|------------|
| | High (Date) | | Low (Date) | | Close (Date) | |
| 上证综指 SSE Composite Index | 6124.04 | 2007.10.16 | 95.79 | 1990.12.19 | 3539.18 | 2015.12.31 |
| 上证180指数 SSE 180 Index | 13325.04 | 2007.10.16 | 1000.00 | 1996.06.28 | 7995.77 | 2015.12.31 |
| 上证50指数 SSE 50 Index | 4772.93 | 2007.10.16 | 693.53 | 2005.06.06 | 2420.80 | 2015.12.31 |
| 上证380指数 SSE 380 Index | 10307.63 | 2015.06.12 | 2465.46 | 2012.12.04 | 6712.76 | 2015.12.31 |
| 红利指数 Dividend Index | 5272.32 | 2007.10.16 | 784.76 | 2005.06.06 | 2784.95 | 2015.12.31 |
| 治理指数 Governance Index | 1615.72 | 2015.06.09 | 445.84 | 2008.10.28 | 1073.87 | 2015.12.31 |
| A股指数 A-Share Index | 6429.68 | 2007.10.16 | 95.79 | 1990.12.19 | 3704.30 | 2015.12.31 |
| B股指数 B-Share Index | 539.69 | 2015.06.05 | 21.25 | 1999.03.10 | 426.41 | 2015.12.31 |
| 基金指数 Fund Index | 7670.68 | 2015.06.08 | 706.53 | 2005.06.06 | 5904.92 | 2015.12.31 |
| 国债指数 T-Bond Index | 154.67 | 2015.12.31 | 91.10 | 2004.04.30 | 154.54 | 2015.12.31 |
| 企业债指数 C-Bond Index | 197.18 | 2015.12.31 | 86.72 | 2004.09.10 | 197.12 | 2015.12.31 |



上市公司股份类别和行业分类的地区分布（按分类指数标准）

Regional Distribution of Listed Companies by Stock Type and Sectors

| 地区 Area | 仅发 A 股 A Share | A(B)、H 股 A (B)Share &H Share | A、B 股 A Share &B Share | 仅发 B 股 B Share | 合计 Total | 行业分类（按分类指数标准） | | | | | 合计 Total |
|-------------|-------------------|------------------------------------|------------------------------|-------------------|-------------|-------------------|-------------------|-------------------|--------------------|----------------------|-------------|
| | | | | | | 工业类 Industrial | 商业类 Commercial | 地产类 Properties | 公用事业类 Utilities | 综合类 Miscellaneous | |
| 安徽 | 31 | 3 | 1 | 0 | 35 | 28 | 0 | 0 | 2 | 5 | 35 |
| 北京 | 83 | 25 | 0 | 0 | 108 | 53 | 10 | 4 | 11 | 30 | 108 |
| 福建 | 34 | 2 | 0 | 0 | 36 | 26 | 1 | 0 | 2 | 7 | 36 |
| 甘肃 | 13 | 0 | 0 | 0 | 13 | 10 | 2 | 0 | 0 | 1 | 13 |
| 广东 | 44 | 9 | 0 | 0 | 53 | 32 | 0 | 6 | 7 | 8 | 53 |
| 广西 | 16 | 0 | 0 | 0 | 16 | 9 | 2 | 0 | 4 | 1 | 16 |
| 贵州 | 10 | 0 | 0 | 0 | 10 | 10 | 0 | 0 | 0 | 0 | 10 |
| 海南 | 8 | 0 | 1 | 0 | 9 | 4 | 1 | 0 | 2 | 2 | 9 |
| 河北 | 17 | 1 | 0 | 0 | 18 | 15 | 0 | 0 | 0 | 3 | 18 |
| 河南 | 23 | 4 | 0 | 0 | 27 | 24 | 0 | 0 | 1 | 2 | 27 |
| 黑龙江 | 24 | 0 | 1 | 0 | 25 | 15 | 1 | 0 | 3 | 6 | 25 |
| 湖北 | 35 | 0 | 1 | 1 | 37 | 27 | 1 | 0 | 3 | 6 | 37 |
| 湖南 | 24 | 0 | 0 | 0 | 24 | 15 | 2 | 0 | 2 | 5 | 24 |
| 吉林 | 19 | 0 | 0 | 0 | 19 | 10 | 3 | 0 | 2 | 4 | 19 |
| 江苏 | 94 | 4 | 0 | 0 | 98 | 75 | 7 | 2 | 3 | 11 | 98 |
| 江西 | 15 | 1 | 0 | 0 | 16 | 13 | 0 | 0 | 3 | 0 | 16 |
| 辽宁 | 29 | 1 | 1 | 1 | 32 | 17 | 2 | 0 | 8 | 5 | 32 |
| 内蒙 | 14 | 1 | 1 | 0 | 16 | 14 | 0 | 0 | 2 | 0 | 16 |
| 宁夏 | 4 | 0 | 0 | 0 | 4 | 3 | 1 | 0 | 0 | 0 | 4 |
| 青海 | 7 | 0 | 0 | 0 | 7 | 7 | 0 | 0 | 0 | 0 | 7 |
| 山东 | 48 | 3 | 1 | 0 | 52 | 34 | 3 | 0 | 4 | 11 | 52 |
| 山西 | 17 | 0 | 0 | 0 | 17 | 15 | 0 | 0 | 1 | 1 | 17 |
| 陕西 | 20 | 0 | 0 | 0 | 20 | 15 | 0 | 0 | 0 | 5 | 20 |
| 上海 | 113 | 10 | 35 | 5 | 163 | 82 | 18 | 11 | 14 | 38 | 163 |
| 四川 | 33 | 2 | 0 | 0 | 35 | 25 | 2 | 0 | 5 | 3 | 35 |
| 天津 | 17 | 4 | 1 | 0 | 22 | 12 | 2 | 1 | 2 | 5 | 22 |
| 西藏 | 7 | 0 | 0 | 0 | 7 | 3 | 1 | 0 | 1 | 2 | 7 |
| 新疆 | 23 | 0 | 0 | 0 | 23 | 16 | 1 | 0 | 1 | 5 | 23 |
| 云南 | 11 | 1 | 0 | 0 | 12 | 9 | 0 | 0 | 1 | 2 | 12 |
| 浙江 | 105 | 0 | 1 | 0 | 106 | 80 | 7 | 1 | 6 | 12 | 106 |
| 重庆 | 20 | 1 | 0 | 0 | 21 | 12 | 1 | 0 | 8 | 0 | 21 |
| 合计 Total | 958 | 72 | 44 | 7 | 1081 | 710 | 68 | 25 | 98 | 180 | 1081 |



上市公司行业分类概况 Overview of Listed Companies by Sectorial-type

| 行业 Sector | 代码 Code | 股票数 Number | 发行股数(亿) Issued Volume (100M) | 市价总值(亿) Market Capitalization (100M) | 流通股数(亿) Marketable Volume (100M) |
|-----------------|------------|---------------|------------------------------------|--|--|
| 农、林、牧、渔业 | A | 15 | 124.77 | 1399.23 | 117.93 |
| 采矿业 | B | 47 | 4074.17 | 30350.39 | 3782.74 |
| 制造业 | C | 599 | 6805.77 | 92746.77 | 5748.68 |
| 电力、热力、燃气及水生产和供应 | D | 57 | 1727.83 | 15145.11 | 1251.97 |
| 建筑业 | E | 36 | 1390.15 | 12625.40 | 1230.83 |
| 批发和零售业 | F | 94 | 738.29 | 11241.32 | 611.28 |
| 交通运输、仓储和邮政业 | G | 65 | 1902.58 | 16037.18 | 1818.04 |
| 住宿和餐饮业 | H | 4 | 13.36 | 484.54 | 11.35 |
| 信息传输、软件和信息技术服务业 | I | 30 | 493.18 | 8565.39 | 449.10 |
| 金融业 | J | 36 | 11378.53 | 82194.20 | 11096.58 |
| 房地产业 | K | 78 | 1141.77 | 15354.33 | 925.45 |
| 租赁和商务服务业 | L | 12 | 110.73 | 2046.22 | 99.17 |
| 科学研究和技术服务业 | M | 7 | 31.49 | 853.79 | 14.63 |
| 水利、环境和公共设施管理业 | N | 11 | 29.49 | 929.66 | 18.65 |
| 教育 | P | 1 | 2.59 | 100.03 | 1.81 |
| 卫生和社会工作 | Q | 1 | 3.21 | 157.18 | 3.21 |
| 文化、体育和娱乐业 | R | 14 | 136.63 | 2673.04 | 125.11 |
| 综合 | S | 18 | 130.99 | 2290.43 | 111.88 |



| 流通市值(亿) Market Capitalization (100M) | 成交股数(亿) Trading Volume (100M) | 成交金额(亿) Trading Value (100M) | 市盈率 (加权) P/E | 流通股 换手率 Turnover Rate % |
|--|-------------------------------------|------------------------------------|--------------------|----------------------------------|
| 1293.75 | 70.36 | 810.61 | 88.449 | 60.2064 |
| 28197.73 | 298.47 | 2604.78 | 15.872 | 7.9030 |
| 75976.38 | 2185.12 | 30759.30 | 40.245 | 38.1169 |
| 10403.67 | 278.22 | 2709.31 | 21.774 | 22.7286 |
| 11066.46 | 225.03 | 2066.09 | 17.630 | 18.2901 |
| 9115.69 | 278.72 | 4480.21 | 41.296 | 45.6152 |
| 14565.24 | 345.09 | 3318.73 | 27.201 | 19.1234 |
| 381.24 | 4.88 | 143.48 | 75.129 | 42.9861 |
| 7332.11 | 148.60 | 3653.49 | 71.039 | 33.1216 |
| 76426.32 | 850.84 | 10955.30 | 9.055 | 7.6676 |
| 12012.49 | 506.95 | 6951.42 | 27.561 | 55.1070 |
| 1690.17 | 38.90 | 683.55 | 59.797 | 39.2292 |
| 479.63 | 9.27 | 332.78 | 81.403 | 66.9179 |
| 515.02 | 10.88 | 298.21 | 84.389 | 60.6653 |
| 70.04 | 1.38 | 55.56 | 158.576 | 76.5632 |
| 157.18 | 1.56 | 76.81 | 142.728 | 48.7897 |
| 2392.90 | 34.86 | 698.06 | 44.746 | 27.9110 |
| 2051.84 | 89.35 | 1617.87 | 82.020 | 79.8583 |



上市公司股本结构 Share Structure and Market Size

| 股份名称 Classification | 发行总股本 (亿) Issue Volume (100M) | 比例(%) Ratio(%) | 较上月增减 (亿) Monthly Change (100M) | 市价总值 (亿) Market Cap. (100M) | 比例(%) Ratio(%) |
|------------------------|--|-------------------|--|--------------------------------------|-------------------|
| 一、尚未流通股份 | | | | | |
| 1. 发起人股份 | 1961.60 | 5.287 | 69.61 | 23885.81 | 8.092 |
| 其中: | | | | | |
| 国家拥有股份 | 1175.90 | 3.169 | 39.85 | 12586.61 | 4.264 |
| 境内法人持有股份 | 619.58 | 1.670 | 25.97 | 7972.20 | 2.701 |
| 外资法人持有股份 | 48.77 | 0.131 | 3.40 | 866.26 | 0.293 |
| 个人发起人股 | 117.35 | 0.316 | 0.39 | 2460.74 | 0.834 |
| 2. 募集法人股 | 1.04 | 0.003 | 0.00 | 39.99 | 0.014 |
| 3. 内部职工股 | 0.00 | 0.000 | 0.00 | 0.00 | 0.000 |
| 4. 机构配售 | 45.33 | 0.122 | 2.32 | 537.10 | 0.182 |
| 5. 其他 | 809.16 | 2.181 | -3.96 | 16603.47 | 5.625 |
| 尚未流通股份合计 | 2817.13 | 7.593 | 67.97 | 41066.36 | 13.912 |
| 二、已流通股份 | | | | | |
| 1. 境内上市的人民币普通股 | 27272.05 | 73.505 | 125.00 | 252879.75 | 85.666 |
| 2. 境内上市外资股 | 146.36 | 0.395 | 0.00 | 1248.10 | 0.420 |
| 3. 境外上市外资股 | 6866.80 | 18.508 | 0.00 | 0.00 | 0.000 |
| 4. 其他 | 0.00 | 0.000 | 0.00 | 0.00 | 0.000 |
| 已流通股份合计 | 34285.20 | 92.407 | 125.00 | 254127.84 | 86.090 |
| 三、股份总数 | 37102.33 | 100.000 | 192.96 | 295194.20 | 100.000 |



证券发行 Securities Issued

| 证券简称 Securities | 发行日期 Date of Issue | 发行方式 Method of Issue | 发行价 Issue Price | 发行市盈率 (摊薄) P/E Ratio | 中签率 % of Lottery | 发行股本 (百万) Issued Volume (1M) | 筹资金额 (百万) Capital Raised (1M) |
|--------------------|-----------------------|-------------------------|--------------------|----------------------------|---------------------|---------------------------------------|--|
| 15 贵州 13 | 2015.12.01 | -- | 100.00 | -- | -- | 2725.92 | -- |
| 15 贵州 14 | 2015.12.01 | -- | 100.00 | -- | -- | 3900.00 | -- |
| 15 贵州 15 | 2015.12.01 | -- | 100.00 | -- | -- | 3900.00 | -- |
| 15 贵州 16 | 2015.12.01 | -- | 100.00 | -- | -- | 2600.00 | -- |
| 15 贵州 Z5 | 2015.12.01 | -- | 100.00 | -- | -- | 5815.94 | -- |
| 15 贵州 Z6 | 2015.12.01 | -- | 100.00 | -- | -- | 8500.00 | -- |
| 15 贵州 Z7 | 2015.12.01 | -- | 100.00 | -- | -- | 8500.00 | -- |
| 15 贵州 Z8 | 2015.12.01 | -- | 100.00 | -- | -- | 5600.00 | -- |
| 15 鸿业债 | 2015.12.01 | -- | 100.00 | -- | -- | 200.00 | 200.000 |
| 15 绿投 01 | 2015.12.01 | -- | 100.00 | -- | -- | 1000.00 | 1000.000 |
| 15 山东 13 | 2015.12.01 | -- | 100.00 | -- | -- | 280.00 | -- |
| 15 山东 14 | 2015.12.01 | -- | 100.00 | -- | -- | 840.00 | -- |
| 15 山东 15 | 2015.12.01 | -- | 100.00 | -- | -- | 840.00 | -- |
| 15 山东 16 | 2015.12.01 | -- | 100.00 | -- | -- | 840.00 | -- |
| 安记食品 | 2015.12.01 | 按市值资金申购 | 10.10 | 22.95 | 0.2761 | 30.00 | 303.000 |
| 邦宝益智 | 2015.12.01 | 按市值资金申购 | 13.97 | 22.99 | 0.2318 | 24.00 | 335.280 |
| 博敏电子 | 2015.12.01 | 按市值资金申购 | 8.06 | 22.98 | 0.2340 | 41.85 | 337.311 |
| 道森股份 | 2015.12.01 | 按市值资金申购 | 10.95 | 21.15 | 0.3156 | 52.00 | 569.400 |
| 读者传媒 | 2015.12.01 | 按市值资金申购 | 9.77 | 19.85 | 0.2545 | 60.00 | 586.200 |
| 15 巴国资 | 2015.12.02 | -- | 100.00 | -- | -- | 1300.00 | 1300.000 |
| 15 桂城投 | 2015.12.02 | -- | 100.00 | -- | -- | 1600.00 | 1600.000 |
| 15 洪市政 | 2015.12.02 | -- | 100.00 | -- | -- | 1000.00 | 1000.000 |
| 15 洛城投 | 2015.12.02 | -- | 100.00 | -- | -- | 1000.00 | 1000.000 |
| 15 浙江 13 | 2015.12.02 | -- | 100.00 | -- | -- | 2560.00 | -- |
| 15 浙江 14 | 2015.12.02 | -- | 100.00 | -- | -- | 7600.00 | -- |
| 15 浙江 15 | 2015.12.02 | -- | 100.00 | -- | -- | 7600.00 | -- |
| 15 浙江 16 | 2015.12.02 | -- | 100.00 | -- | -- | 7600.00 | -- |
| 国新能源 | 2015.12.02 | 定向募集 | 13.14 | -- | -- | 76.50 | 1005.210 |
| 汇鸿集团 | 2015.12.02 | 定向募集 | 4.09 | -- | -- | 489.00 | 2000.000 |
| 明泰铝业 | 2015.12.02 | 定向募集 | 11.33 | -- | -- | 65.00 | 736.450 |
| 中航资本 | 2015.12.02 | 定向募集 | 7.72 | -- | -- | 575.57 | 4443.386 |
| 14 浙商次 | 2015.12.03 | -- | 100.00 | -- | -- | 400.00 | 400.000 |
| 15 合作债 | 2015.12.03 | -- | 100.00 | -- | -- | 600.00 | 600.000 |
| 15 红旅债 | 2015.12.03 | -- | 100.00 | -- | -- | 500.00 | 500.000 |
| 15 开元 01 | 2015.12.03 | -- | 100.00 | -- | -- | 1400.00 | 1400.000 |
| 15 开元 02 | 2015.12.03 | -- | 100.00 | -- | -- | 600.00 | 600.000 |
| 15 润弘投 | 2015.12.03 | -- | 100.00 | -- | -- | 2000.00 | 2000.000 |
| 15 西王 01 | 2015.12.03 | -- | 100.00 | -- | -- | 1000.00 | 1000.000 |
| 15 新投 01 | 2015.12.03 | -- | 100.00 | -- | -- | 1000.00 | 1000.000 |
| 航天通信 | 2015.12.03 | 定向募集 | 15.67 | -- | -- | 105.36 | 1651.048 |



证券发行 Securities Issued

| 证券简称 Securities | 发行日期 Date of Issue | 发行方式 Method of Issue | 发行价 Issue Price | 发行市盈率 (摊薄) P/E Ratio | 中签率 % of Lottery | 发行股本 (百万) Issued Volume (1M) | 筹资金额 (百万) Capital Raised (1M) |
|--------------------|-----------------------|-------------------------|--------------------|----------------------------|---------------------|---------------------------------------|--|
| 华润双鹤 | 2015.12.03 | 定向募集 | 19.69 | -- | -- | 152.77 | 3008.134 |
| 金隅股份 | 2015.12.03 | 定向募集 | 8.48 | -- | -- | 554.25 | 4700.000 |
| 九洲药业 | 2015.12.03 | 定向募集 | 58.00 | -- | -- | 13.79 | 800.000 |
| 鹿港科技 | 2015.12.03 | 定向募集 | 5.88 | -- | -- | 4.52 | 26.581 |
| 15 广汇债 | 2015.12.04 | -- | 100.00 | -- | -- | 600.00 | 600.000 |
| 15 名城 03 | 2015.12.04 | -- | 100.00 | -- | -- | 500.00 | 500.000 |
| 15 双欣债 | 2015.12.04 | -- | 100.00 | -- | -- | 1060.00 | 1060.000 |
| 双钱股份 | 2015.12.04 | 定向募集 | 13.00 | -- | -- | 287.18 | 3733.317 |
| 15 必康债 | 2015.12.07 | -- | 100.00 | -- | -- | 800.00 | 800.000 |
| 15 桂铁投 | 2015.12.07 | -- | 100.00 | -- | -- | 1000.00 | 1000.000 |
| 15 嘉湘债 | 2015.12.07 | -- | 100.00 | -- | -- | 1000.00 | 1000.000 |
| 15 日照债 | 2015.12.07 | -- | 100.00 | -- | -- | 600.00 | 600.000 |
| 15 义城投 | 2015.12.07 | -- | 100.00 | -- | -- | 1100.00 | 1100.000 |
| 15 增碧 04 | 2015.12.07 | -- | 100.00 | -- | -- | 4000.00 | 4000.000 |
| 15 中航债 | 2015.12.07 | -- | 100.00 | -- | -- | 5000.00 | 5000.000 |
| 南钢股份 | 2015.12.07 | 定向募集 | 2.29 | -- | -- | 86.32 | 197.673 |
| 青鸟华光 | 2015.12.07 | 定向募集 | 9.01 | -- | -- | 110.99 | 1000.000 |
| 中天科技 | 2015.12.07 | 定向募集 | 22.00 | -- | -- | 27.27 | 600.000 |
| 15 福建 17 | 2015.12.08 | -- | 100.00 | -- | -- | 1617.94 | -- |
| 15 福建 18 | 2015.12.08 | -- | 100.00 | -- | -- | 4800.00 | -- |
| 15 福建 19 | 2015.12.08 | -- | 100.00 | -- | -- | 4800.00 | -- |
| 15 福建 20 | 2015.12.08 | -- | 100.00 | -- | -- | 4800.00 | -- |
| 15 福建 21 | 2015.12.08 | -- | 100.00 | -- | -- | 12280.00 | -- |
| 15 福建 29 | 2015.12.08 | -- | 100.00 | -- | -- | 12281.85 | -- |
| 15 广汇 01 | 2015.12.08 | -- | 100.00 | -- | -- | 520.00 | 520.000 |
| 15 国资 EB | 2015.12.08 | -- | 100.00 | -- | -- | 2000.00 | 2000.000 |
| 15 海动迁 | 2015.12.08 | -- | 100.00 | -- | -- | 1000.00 | 1000.000 |
| 15 美克 EB | 2015.12.08 | -- | 100.00 | -- | -- | 600.00 | 600.000 |
| 15 青岛 09 | 2015.12.08 | -- | 100.00 | -- | -- | 140.00 | -- |
| 15 青岛 10 | 2015.12.08 | -- | 100.00 | -- | -- | 420.00 | -- |
| 15 青岛 11 | 2015.12.08 | -- | 100.00 | -- | -- | 420.00 | -- |
| 15 青岛 12 | 2015.12.08 | -- | 100.00 | -- | -- | 420.00 | -- |
| 15 瑞贝卡 | 2015.12.08 | -- | 100.00 | -- | -- | 560.00 | 560.000 |
| 15 湘产债 | 2015.12.08 | -- | 100.00 | -- | -- | 300.00 | 300.000 |
| 15 中骏 02 | 2015.12.08 | -- | 100.00 | -- | -- | 1500.00 | 1500.000 |
| 15 遵高速 | 2015.12.08 | -- | 100.00 | -- | -- | 1500.00 | 1500.000 |
| 歌华有线 | 2015.12.08 | 定向募集 | 14.77 | -- | -- | 223.43 | 3300.000 |
| 金山开发 | 2015.12.08 | 定向募集 | 10.91 | -- | -- | 48.58 | 530.000 |
| 15 邦信 02 | 2015.12.09 | -- | 100.00 | -- | -- | 2230.00 | 2230.000 |
| 15 哈投 02 | 2015.12.09 | -- | 100.00 | -- | -- | 800.00 | 800.000 |



证券发行 Securities Issued

| 证券简称 Securities | 发行日期 Date of Issue | 发行方式 Method of Issue | 发行价 Issue Price | 发行市盈率 (摊薄) P/E Ratio | 中签率 % of Lottery | 发行股本 (百万) Issued Volume (1M) | 筹资金额 (百万) Capital Raised (1M) |
|--------------------|-----------------------|-------------------------|--------------------|----------------------------|---------------------|---------------------------------------|--|
| 15 金茂投 | 2015.12.09 | -- | 100.00 | -- | -- | 2200.00 | 2200.000 |
| 15 内蒙 13 | 2015.12.09 | -- | 100.00 | -- | -- | 870.00 | -- |
| 15 内蒙 14 | 2015.12.09 | -- | 100.00 | -- | -- | 1810.00 | -- |
| 15 内蒙 15 | 2015.12.09 | -- | 100.00 | -- | -- | 1810.00 | -- |
| 15 内蒙 16 | 2015.12.09 | -- | 100.00 | -- | -- | 1810.00 | -- |
| 15 内蒙 17 | 2015.12.09 | -- | 100.00 | -- | -- | 1000.00 | -- |
| 15 内蒙 Z9 | 2015.12.09 | -- | 100.00 | -- | -- | 1100.00 | -- |
| 15 首集 01 | 2015.12.09 | -- | 100.00 | -- | -- | 2000.00 | 2000.000 |
| 15 首业 02 | 2015.12.09 | -- | 100.00 | -- | -- | 2500.00 | 2500.000 |
| 15 中房 01 | 2015.12.09 | -- | 100.00 | -- | -- | 1000.00 | 1000.000 |
| 中储股份 | 2015.12.09 | 定向募集 | 5.86 | -- | -- | 339.97 | 1992.240 |
| 15 国控债 | 2015.12.10 | -- | 100.00 | -- | -- | 1000.00 | 1000.000 |
| 15 华信债 | 2015.12.10 | -- | 100.00 | -- | -- | 3000.00 | 3000.000 |
| 15 建开发 | 2015.12.10 | -- | 100.00 | -- | -- | 500.00 | 500.000 |
| 15 连云港 | 2015.12.10 | -- | 100.00 | -- | -- | 660.00 | 660.000 |
| 15 望城 01 | 2015.12.10 | -- | 100.00 | -- | -- | 1500.00 | 1500.000 |
| 15 锡新债 | 2015.12.10 | -- | 100.00 | -- | -- | 550.00 | 550.000 |
| 15 伊财 02 | 2015.12.10 | -- | 100.00 | -- | -- | 1000.00 | 1000.000 |
| 15 镇城 01 | 2015.12.10 | -- | 100.00 | -- | -- | 1500.00 | 1500.000 |
| 15 中天 01 | 2015.12.10 | -- | 100.00 | -- | -- | 910.00 | 910.000 |
| 桂冠电力 | 2015.12.10 | 定向募集 | 4.46 | -- | -- | 3782.92 | 16871.814 |
| 老白干酒 | 2015.12.10 | 定向募集 | 23.43 | -- | -- | 35.22 | 825.300 |
| 凌钢股份 | 2015.12.10 | 定向募集 | 4.39 | -- | -- | 455.58 | 2000.000 |
| 15 辽宁 09 | 2015.12.11 | -- | 100.00 | -- | -- | 21660.00 | -- |
| 15 辽宁 10 | 2015.12.11 | -- | 100.00 | -- | -- | 21660.00 | -- |
| 15 辽宁 11 | 2015.12.11 | -- | 100.00 | -- | -- | 21660.00 | -- |
| 15 辽宁 12 | 2015.12.11 | -- | 100.00 | -- | -- | 7220.00 | -- |
| 15 闽投专 | 2015.12.11 | -- | 100.00 | -- | -- | 800.00 | 800.000 |
| 15 湘财信 | 2015.12.11 | -- | 100.00 | -- | -- | 2000.00 | 2000.000 |
| 15 浙交 01 | 2015.12.11 | -- | 100.00 | -- | -- | 1000.00 | 1000.000 |
| 15 浙交 02 | 2015.12.11 | -- | 100.00 | -- | -- | 500.00 | 500.000 |
| 方兴科技 | 2015.12.11 | 定向募集 | 18.11 | -- | -- | 24.53 | 444.240 |
| 15 长顺债 | 2015.12.14 | -- | 100.00 | -- | -- | 120.00 | 120.000 |
| 15 海陵债 | 2015.12.14 | -- | 100.00 | -- | -- | 1200.00 | 1200.000 |
| 15 晋电 02 | 2015.12.14 | -- | 100.00 | -- | -- | 1000.00 | 1000.000 |
| 15 遵桥梁 | 2015.12.14 | -- | 100.00 | -- | -- | 2300.00 | 2300.000 |
| 三安光电 | 2015.12.14 | 定向募集 | 22.51 | -- | -- | 155.93 | 3510.000 |
| 思维列控 | 2015.12.14 | 按市值资金申购 | 33.56 | 22.99 | 0.3997 | 40.00 | 1342.400 |
| 桃李面包 | 2015.12.14 | 按市值资金申购 | 13.76 | 22.98 | 0.4080 | 45.01 | 619.373 |
| 万盛股份 | 2015.12.14 | 定向募集 | 22.78 | -- | -- | 15.63 | 356.113 |



证券发行 Securities Issued

| 证券简称 Securities | 发行日期 Date of Issue | 发行方式 Method of Issue | 发行价 Issue Price | 发行市盈率 (摊薄) P/E Ratio | 中签率 % of Lottery | 发行股本 (百万) Issued Volume (1M) | 筹资金额 (百万) Capital Raised (1M) |
|--------------------|-----------------------|-------------------------|--------------------|----------------------------|---------------------|---------------------------------------|--|
| 仪电电子 | 2015.12.14 | 定向募集 | 7.02 | -- | -- | 153.89 | 1080.322 |
| 中航资本 | 2015.12.14 | 定向募集 | 7.72 | -- | -- | 179.90 | 1388.800 |
| 中新科技 | 2015.12.14 | 按市值资金申购 | 10.52 | 22.96 | 0.2387 | 50.10 | 527.052 |
| 中信重工 | 2015.12.14 | 定向募集 | 4.15 | -- | -- | 76.63 | 318.000 |
| 15 甘肃 13 | 2015.12.15 | -- | 100.00 | -- | -- | 700.00 | -- |
| 15 甘肃 14 | 2015.12.15 | -- | 100.00 | -- | -- | 1500.00 | -- |
| 15 甘肃 15 | 2015.12.15 | -- | 100.00 | -- | -- | 1570.00 | -- |
| 15 甘肃 16 | 2015.12.15 | -- | 100.00 | -- | -- | 1500.00 | -- |
| 15 淮水 01 | 2015.12.15 | -- | 100.00 | -- | -- | 800.00 | 800.000 |
| 15 绍交 01 | 2015.12.15 | -- | 100.00 | -- | -- | 500.00 | 500.000 |
| 红阳能源 | 2015.12.15 | 定向募集 | 8.01 | -- | -- | 247.66 | 1983.793 |
| 南通科技 | 2015.12.15 | 定向募集 | 3.12 | -- | -- | 755.12 | 2355.976 |
| 15 义市 01 | 2015.12.16 | -- | 100.00 | -- | -- | 1000.00 | 1000.000 |
| 15 自高 01 | 2015.12.16 | -- | 100.00 | -- | -- | 1000.00 | 1000.000 |
| 黄河旋风 | 2015.12.16 | 定向募集 | 9.59 | -- | -- | 43.80 | 420.000 |
| 亚宝药业 | 2015.12.16 | 定向募集 | 8.20 | -- | -- | 95.04 | 779.340 |
| 北特科技 | 2015.12.17 | 定向募集 | 14.80 | -- | -- | 3.37 | 49.876 |
| 北银优 1 | 2015.12.17 | 首次非公开发行 | 100.00 | -- | -- | 49.00 | 4900.000 |
| 鼎立股份 | 2015.12.17 | 定向募集 | 8.49 | -- | -- | 20.02 | 170.000 |
| 华懋科技 | 2015.12.17 | 定向募集 | 14.63 | -- | -- | 2.60 | 38.038 |
| 黎明股份 | 2015.12.17 | 定向募集 | 35.53 | -- | -- | 14.49 | 515.000 |
| 15 长兴岛 | 2015.12.18 | -- | 100.00 | -- | -- | 500.00 | 500.000 |
| 15 山西 09 | 2015.12.18 | -- | 100.00 | -- | -- | 550.00 | -- |
| 15 山西 10 | 2015.12.18 | -- | 100.00 | -- | -- | 1580.00 | -- |
| 15 山西 11 | 2015.12.18 | -- | 100.00 | -- | -- | 1580.00 | -- |
| 15 山西 12 | 2015.12.18 | -- | 100.00 | -- | -- | 1580.00 | -- |
| 长园集团 | 2015.12.18 | 定向募集 | 10.30 | -- | -- | 1.48 | 15.193 |
| 共进股份 | 2015.12.18 | 定向募集 | 16.78 | -- | -- | 9.38 | 157.363 |
| 香江控股 | 2015.12.18 | 定向募集 | 6.02 | -- | -- | 406.98 | 2450.000 |
| 15 花园 02 | 2015.12.21 | -- | 100.00 | -- | -- | 1000.00 | 1000.000 |
| 15 市北债 | 2015.12.21 | -- | 100.00 | -- | -- | 900.00 | 900.000 |
| 动力源 | 2015.12.21 | 定向募集 | 4.61 | -- | -- | 14.05 | 64.771 |
| 井神股份 | 2015.12.23 | 按市值资金申购 | 3.69 | 22.92 | 0.2472 | 90.00 | 332.100 |
| 乾景园林 | 2015.12.23 | 按市值资金申购 | 18.98 | 19.57 | 0.1714 | 20.00 | 379.600 |
| 金山股份 | 2015.12.24 | 定向募集 | 4.73 | -- | -- | 604.04 | 2857.121 |
| 世茂股份 | 2015.12.24 | 定向募集 | 9.89 | -- | -- | 151.67 | 1500.000 |
| 置信电气 | 2015.12.24 | 定向募集 | 10.12 | -- | -- | 111.65 | 1129.853 |
| *ST 明科 | 2015.12.25 | 定向募集 | 5.64 | -- | -- | 100.89 | 569.000 |
| 黑牡丹 | 2015.12.25 | 定向募集 | 6.36 | -- | -- | 251.57 | 1600.000 |
| 15 贵州 17 | 2015.12.28 | -- | 100.00 | -- | -- | 600.00 | -- |



证券发行 Securities Issued

| 证券简称 Securities | 发行日期 Date of Issue | 发行方式 Method of Issue | 发行价 Issue Price | 发行市盈率 (摊薄) P/E Ratio | 中签率 % of Lottery | 发行股本 (百万) Issued Volume (1M) | 筹资金额 (百万) Capital Raised (1M) |
|--------------------|-----------------------|-------------------------|--------------------|----------------------------|---------------------|---------------------------------------|--|
| 15 贵州 18 | 2015.12.28 | -- | 100.00 | -- | -- | 900.00 | -- |
| 15 贵州 19 | 2015.12.28 | -- | 100.00 | -- | -- | 900.00 | -- |
| 15 贵州 20 | 2015.12.28 | -- | 100.00 | -- | -- | 600.00 | -- |
| 福达股份 | 2015.12.28 | 定向募集 | 17.21 | -- | -- | 59.85 | 1030.000 |
| 宏图高科 | 2015.12.28 | 定向募集 | 4.11 | -- | -- | 4.45 | 18.290 |
| 宁波韵升 | 2015.12.28 | 定向募集 | 19.88 | -- | -- | 21.44 | 426.310 |
| 青海华鼎 | 2015.12.28 | 定向募集 | 5.39 | -- | -- | 202.00 | 1088.780 |
| 浙大网新 | 2015.12.28 | 定向募集 | 7.43 | -- | -- | 66.72 | 495.752 |
| 浙大网新 | 2015.12.28 | 定向募集 | 7.81 | -- | -- | 25.61 | 200.000 |
| 冠城大通 | 2015.12.29 | 定向募集 | 6.20 | -- | -- | 4.89 | 30.318 |
| 杭萧钢构 | 2015.12.29 | 定向募集 | 4.52 | -- | -- | 67.42 | 304.729 |
| 华鲁恒升 | 2015.12.29 | 定向募集 | 7.44 | -- | -- | 5.24 | 38.986 |
| 华仪电气 | 2015.12.29 | 定向募集 | 9.57 | -- | -- | 233.02 | 2230.000 |
| 空港股份 | 2015.12.29 | 定向募集 | 12.50 | -- | -- | 48.00 | 600.000 |
| 洛阳玻璃 | 2015.12.29 | 定向募集 | 6.00 | -- | -- | 15.00 | 90.000 |
| 节能风电 | 2015.12.30 | 定向募集 | 10.00 | -- | -- | 300.00 | 3000.000 |
| 保千里 | 2015.12.31 | 定向募集 | 7.25 | -- | -- | 39.85 | 288.891 |



证券上市 Securities Listed

| 证券代码 Code | 证券简称 Securities | 上市日期 Listing Date | 发行数量 (百万) Issued Volume (1M) | 流通数量 (百万) Tradable Volume (1M) | 上市首日表现(Trading Record on the First Day) | | | | | | |
|--------------|--------------------|----------------------|------------------------------------|--------------------------------------|---|-------------|------------|--------------|------------------------------------|-------------------------------|------------------------|
| | | | | | 开盘价 Open | 最高价 High | 最低价 Low | 收盘价 Close | 成交数量 (百万) Traded Volume (1M) | 成交金额 (百万) Turnover (1M) | 换手率 Turnover Rate % |
| 130730 | 15 上海 08 | 2015.12.01 | 5000.00 | 5000.00 | 0.00 | 0.00 | 0.00 | 100.00 | 0.00 | 0.00 | 0.00 |
| 130731 | 15 上海 09 | 2015.12.01 | 5000.00 | 5000.00 | 0.00 | 0.00 | 0.00 | 100.00 | 0.00 | 0.00 | 0.00 |
| 125563 | 14 包发展 | 2015.12.02 | 400.00 | 400.00 | 100.00 | 0.00 | 0.00 | 100.00 | 0.00 | 0.00 | 0.00 |
| 136011 | 14 瀚华 02 | 2015.12.02 | 900.00 | 900.00 | 100.00 | 100.00 | 100.00 | 100.00 | 0.10 | 102.41 | 0.29 |
| 122494 | 15 华夏 05 | 2015.12.02 | 4000.00 | 4000.00 | 0.00 | 0.00 | 0.00 | 100.00 | 0.03 | 30.00 | 0.00 |
| 127249 | 15 丽水债 | 2015.12.02 | 600.00 | 600.00 | 0.00 | 0.00 | 0.00 | 100.00 | 0.00 | 0.00 | 0.00 |
| 136026 | 15 蒙阜丰 | 2015.12.02 | 1000.00 | 1000.00 | 0.00 | 0.00 | 0.00 | 100.00 | 0.08 | 79.91 | 0.00 |
| 127238 | 15 陕东岭 | 2015.12.02 | 1000.00 | 1000.00 | 0.00 | 0.00 | 0.00 | 100.00 | 0.00 | 0.00 | 0.00 |
| 125737 | 15 绍兴债 | 2015.12.02 | 1000.00 | 1000.00 | 100.00 | 0.00 | 0.00 | 100.00 | 0.00 | 0.00 | 0.00 |
| 020093 | 15 贴债 19 | 2015.12.02 | 10000.00 | 10000.00 | 0.00 | 0.00 | 0.00 | 99.37 | 0.36 | 357.69 | 3.60 |
| 127288 | 15 通高新 | 2015.12.02 | 1300.00 | 1300.00 | 0.00 | 0.00 | 0.00 | 100.00 | 0.00 | 0.00 | 0.00 |
| 125747 | 15 增碧 03 | 2015.12.02 | 4000.00 | 4000.00 | 100.00 | 100.00 | 100.00 | 100.00 | 0.10 | 100.00 | 2.50 |
| 125822 | 15 滇投 01 | 2015.12.03 | 3000.00 | 3000.00 | 100.00 | 100.00 | 100.00 | 100.00 | 0.20 | 200.00 | 6.67 |
| 130736 | 15 贵州 13 | 2015.12.03 | 2725.92 | 2725.92 | 0.00 | 0.00 | 0.00 | 100.00 | 0.00 | 0.00 | 0.00 |
| 130737 | 15 贵州 14 | 2015.12.03 | 3900.00 | 3900.00 | 0.00 | 0.00 | 0.00 | 100.00 | 0.00 | 0.00 | 0.00 |
| 130738 | 15 贵州 15 | 2015.12.03 | 3900.00 | 3900.00 | 0.00 | 0.00 | 0.00 | 100.00 | 0.00 | 0.00 | 0.00 |
| 130739 | 15 贵州 16 | 2015.12.03 | 2600.00 | 2600.00 | 0.00 | 0.00 | 0.00 | 100.00 | 0.00 | 0.00 | 0.00 |
| 130740 | 15 贵州 Z5 | 2015.12.03 | 5815.94 | 5815.94 | 0.00 | 0.00 | 0.00 | 100.00 | 0.00 | 0.00 | 0.00 |
| 130741 | 15 贵州 Z6 | 2015.12.03 | 8500.00 | 8500.00 | 0.00 | 0.00 | 0.00 | 100.00 | 0.00 | 0.00 | 0.00 |
| 130742 | 15 贵州 Z7 | 2015.12.03 | 8500.00 | 8500.00 | 0.00 | 0.00 | 0.00 | 100.00 | 0.00 | 0.00 | 0.00 |
| 130743 | 15 贵州 Z8 | 2015.12.03 | 5600.00 | 5600.00 | 0.00 | 0.00 | 0.00 | 100.00 | 0.00 | 0.00 | 0.00 |
| 136034 | 15 沪国资 | 2015.12.03 | 3000.00 | 3000.00 | 100.00 | 100.00 | 100.00 | 100.00 | 0.00 | 0.01 | 0.00 |
| 130732 | 15 山东 13 | 2015.12.03 | 280.00 | 280.00 | 0.00 | 0.00 | 0.00 | 100.00 | 0.00 | 0.00 | 0.00 |
| 130733 | 15 山东 14 | 2015.12.03 | 840.00 | 840.00 | 0.00 | 0.00 | 0.00 | 100.00 | 0.00 | 0.00 | 0.00 |
| 130734 | 15 山东 15 | 2015.12.03 | 840.00 | 840.00 | 0.00 | 0.00 | 0.00 | 100.00 | 0.00 | 0.00 | 0.00 |
| 130735 | 15 山东 16 | 2015.12.03 | 840.00 | 840.00 | 0.00 | 0.00 | 0.00 | 100.00 | 0.00 | 0.00 | 0.00 |
| 125826 | 15 新航发 | 2015.12.03 | 200.00 | 200.00 | 100.00 | 0.00 | 0.00 | 100.00 | 0.00 | 0.00 | 0.00 |
| 125743 | 15 邳恒润 | 2015.12.03 | 700.00 | 700.00 | 100.00 | 0.00 | 0.00 | 100.00 | 0.00 | 0.00 | 0.00 |
| 125877 | 15 城六局 | 2015.12.04 | 1050.00 | 1050.00 | 100.00 | 0.00 | 0.00 | 100.00 | 0.00 | 0.00 | 0.00 |
| 125755 | 15 都江堰 | 2015.12.04 | 2000.00 | 2000.00 | 100.00 | 0.00 | 0.00 | 100.00 | 0.00 | 0.00 | 0.00 |
| 136028 | 15 花园 01 | 2015.12.04 | 2000.00 | 2000.00 | 100.60 | 100.60 | 100.60 | 100.60 | 0.58 | 571.26 | 0.30 |
| 136019 | 15 龙湖 04 | 2015.12.04 | 2000.00 | 2000.00 | 0.00 | 0.00 | 0.00 | 100.00 | 0.00 | 0.00 | 0.00 |
| 127285 | 15 茂名港 | 2015.12.04 | 600.00 | 600.00 | 0.00 | 0.00 | 0.00 | 100.00 | 0.00 | 0.00 | 0.00 |
| 125770 | 15 人居债 | 2015.12.04 | 1500.00 | 1500.00 | 99.83 | 99.83 | 99.83 | 99.83 | 0.05 | 49.91 | 3.33 |
| 127247 | 15 任城债 | 2015.12.04 | 600.00 | 600.00 | 0.00 | 0.00 | 0.00 | 100.00 | 0.00 | 0.00 | 0.00 |
| 136036 | 15 苏元禾 | 2015.12.04 | 1000.00 | 1000.00 | 0.00 | 0.00 | 0.00 | 100.00 | 0.00 | 0.00 | 0.00 |
| 125741 | 15 新城 02 | 2015.12.04 | 2000.00 | 2000.00 | 100.00 | 0.00 | 0.00 | 100.00 | 0.00 | 0.00 | 0.00 |
| 122492 | 15 新光 02 | 2015.12.04 | 2000.00 | 2000.00 | 100.00 | 100.00 | 100.00 | 100.00 | 0.53 | 525.21 | 1.25 |
| 130744 | 15 浙江 13 | 2015.12.04 | 2560.00 | 2560.00 | 0.00 | 0.00 | 0.00 | 100.00 | 0.00 | 0.00 | 0.00 |
| 130745 | 15 浙江 14 | 2015.12.04 | 7600.00 | 7600.00 | 0.00 | 0.00 | 0.00 | 100.00 | 0.00 | 0.00 | 0.00 |



证券上市 Securities Listed

| 证券代码 Code | 证券简称 Securities | 上市日期 Listing Date | 发行数量 (百万) Issued Volume (1M) | 流通数量 (百万) Tradable Volume (1M) | 上市首日表现(Trading Record on the First Day) | | | | | | |
|--------------|--------------------|----------------------|------------------------------------|--------------------------------------|---|-------------|------------|--------------|------------------------------------|-------------------------------|------------------------|
| | | | | | 开盘价 Open | 最高价 High | 最低价 Low | 收盘价 Close | 成交数量 (百万) Traded Volume (1M) | 成交金额 (百万) Turnover (1M) | 换手率 Turnover Rate % |
| 130746 | 15 浙江 15 | 2015.12.04 | 7600.00 | 7600.00 | 0.00 | 0.00 | 0.00 | 100.00 | 0.00 | 0.00 | 0.00 |
| 130747 | 15 浙江 16 | 2015.12.04 | 7600.00 | 7600.00 | 0.00 | 0.00 | 0.00 | 100.00 | 0.00 | 0.00 | 0.00 |
| 125732 | 15 沪工投 | 2015.12.04 | 1000.00 | 1000.00 | 99.93 | 99.93 | 99.86 | 99.86 | 0.17 | 169.83 | 17.00 |
| 601155 | 新城控股 | 2015.12.04 | 1708.06 | 531.59 | 22.80 | 32.99 | 22.10 | 29.35 | 176.71 | 4616.59 | 33.24 |
| 125853 | 15 宝信 01 | 2015.12.07 | 300.00 | 300.00 | 100.00 | 0.00 | 0.00 | 100.00 | 0.00 | 0.00 | 0.00 |
| 135039 | 15 东方 D1 | 2015.12.07 | 3000.00 | 3000.00 | 100.00 | 0.00 | 0.00 | 100.00 | 0.00 | 0.00 | 0.00 |
| 125725 | 15 汾湖 01 | 2015.12.07 | 1000.00 | 1000.00 | 100.00 | 0.00 | 0.00 | 100.00 | 0.00 | 0.00 | 0.00 |
| 127282 | 15 贵路桥 | 2015.12.07 | 1500.00 | 1500.00 | 0.00 | 0.00 | 0.00 | 100.00 | 0.00 | 0.00 | 0.00 |
| 125731 | 15 华林 01 | 2015.12.07 | 1000.00 | 1000.00 | 100.00 | 100.00 | 100.00 | 100.00 | 0.15 | 150.00 | 15.00 |
| 136007 | 15 鲁焦 02 | 2015.12.07 | 1500.00 | 1500.00 | 0.00 | 0.00 | 0.00 | 100.00 | 0.44 | 439.49 | 0.00 |
| 136012 | 15 梅花 02 | 2015.12.07 | 1500.00 | 1500.00 | 0.00 | 0.00 | 0.00 | 100.00 | 0.00 | 0.00 | 0.00 |
| 127280 | 15 魏桥债 | 2015.12.07 | 1000.00 | 1000.00 | 0.00 | 0.00 | 0.00 | 100.00 | 0.00 | 0.00 | 0.00 |
| 125721 | 15 邦信 01 | 2015.12.08 | 770.00 | 770.00 | 100.00 | 0.00 | 0.00 | 100.00 | 0.00 | 0.00 | 0.00 |
| 127283 | 15 大同建 | 2015.12.08 | 2000.00 | 2000.00 | 0.00 | 0.00 | 0.00 | 100.00 | 0.00 | 0.00 | 0.00 |
| 136022 | 15 东吴债 | 2015.12.08 | 2500.00 | 2500.00 | 0.00 | 0.00 | 0.00 | 100.00 | 0.25 | 250.00 | 0.00 |
| 127292 | 15 国网 03 | 2015.12.08 | 5000.00 | 5000.00 | 0.00 | 0.00 | 0.00 | 100.00 | 0.00 | 0.00 | 0.00 |
| 127293 | 15 国网 04 | 2015.12.08 | 5000.00 | 5000.00 | 0.00 | 0.00 | 0.00 | 100.00 | 0.00 | 0.00 | 0.00 |
| 125744 | 15 海资债 | 2015.12.08 | 1000.00 | 1000.00 | 100.00 | 0.00 | 0.00 | 100.00 | 0.00 | 0.00 | 0.00 |
| 136029 | 15 华宝债 | 2015.12.08 | 4000.00 | 4000.00 | 100.09 | 100.15 | 100.09 | 100.15 | 0.41 | 406.43 | 10.15 |
| 122453 | 15 联发 01 | 2015.12.08 | 1000.00 | 1000.00 | 0.00 | 0.00 | 0.00 | 100.00 | 0.00 | 0.00 | 0.00 |
| 122473 | 15 联发 02 | 2015.12.08 | 1000.00 | 1000.00 | 0.00 | 0.00 | 0.00 | 100.00 | 0.07 | 70.00 | 0.00 |
| 136027 | 15 三福 02 | 2015.12.08 | 400.00 | 400.00 | 100.00 | 100.00 | 100.00 | 100.00 | 0.31 | 304.98 | 3.75 |
| 127267 | 15 邵武债 | 2015.12.08 | 700.00 | 700.00 | 0.00 | 0.00 | 0.00 | 100.00 | 0.00 | 0.00 | 0.00 |
| 125762 | 15 天风次 | 2015.12.08 | 2000.00 | 2000.00 | 99.90 | 99.90 | 99.90 | 99.90 | 0.10 | 99.90 | 5.00 |
| 125735 | 15 威宁 01 | 2015.12.08 | 600.00 | 600.00 | 100.00 | 0.00 | 0.00 | 100.00 | 0.00 | 0.00 | 0.00 |
| 125739 | 15 远东 01 | 2015.12.08 | 100.00 | 100.00 | 100.00 | 0.00 | 0.00 | 100.00 | 0.00 | 0.00 | 0.00 |
| 136023 | 15 当代债 | 2015.12.09 | 1000.00 | 1000.00 | 100.20 | 100.20 | 100.20 | 100.20 | 0.01 | 9.00 | 0.10 |
| 136033 | 15 东旭 02 | 2015.12.09 | 2000.00 | 2000.00 | 0.00 | 0.00 | 0.00 | 100.00 | 0.43 | 429.62 | 0.00 |
| 125799 | 15 华夏 04 | 2015.12.09 | 1000.00 | 1000.00 | 99.97 | 99.97 | 99.97 | 99.97 | 0.06 | 59.98 | 6.00 |
| 125791 | 15 绵投控 | 2015.12.09 | 2000.00 | 2000.00 | 100.00 | 0.00 | 0.00 | 100.00 | 0.00 | 0.00 | 0.00 |
| 125810 | 15 天泥 01 | 2015.12.09 | 150.00 | 150.00 | 100.00 | 0.00 | 0.00 | 100.00 | 0.00 | 0.00 | 0.00 |
| 127294 | 15 天心 01 | 2015.12.09 | 800.00 | 800.00 | 0.00 | 0.00 | 0.00 | 100.00 | 0.00 | 0.00 | 0.00 |
| 020094 | 15 贴债 20 | 2015.12.09 | 10000.00 | 10000.00 | 0.00 | 0.00 | 0.00 | 99.38 | 0.10 | 99.37 | 1.00 |
| 122497 | 15 远洋 04 | 2015.12.09 | 2000.00 | 2000.00 | 0.00 | 0.00 | 0.00 | 100.00 | 0.00 | 0.00 | 0.00 |
| 122498 | 15 远洋 05 | 2015.12.09 | 3000.00 | 3000.00 | 0.00 | 0.00 | 0.00 | 100.00 | 0.00 | 0.00 | 0.00 |
| 125746 | 15 振兴债 | 2015.12.09 | 300.00 | 300.00 | 100.00 | 0.00 | 0.00 | 100.00 | 0.00 | 0.00 | 0.00 |
| 603696 | 安记食品 | 2015.12.09 | 120.00 | 30.00 | 14.54 | 14.54 | 14.54 | 14.54 | 0.02 | 0.34 | 0.08 |
| 603398 | 邦宝益智 | 2015.12.09 | 96.00 | 24.00 | 20.12 | 20.12 | 20.12 | 20.12 | 0.01 | 0.23 | 0.05 |
| 603936 | 博敏电子 | 2015.12.09 | 167.35 | 41.85 | 11.61 | 11.61 | 11.61 | 11.61 | 0.02 | 0.26 | 0.05 |
| 511900 | 富国货币 | 2015.12.09 | 68.72 | 68.72 | 100.00 | 100.00 | 99.99 | 99.99 | 25.51 | 2550.70 | 37.12 |



证券上市 Securities Listed

| 证券代码 Code | 证券简称 Securities | 上市日期 Listing Date | 发行数量 (百万) Issued Volume (1M) | 流通数量 (百万) Tradable Volume (1M) | 上市首日表现(Trading Record on the First Day) | | | | | | |
|--------------|--------------------|----------------------|------------------------------------|--------------------------------------|---|-------------|------------|--------------|------------------------------------|-------------------------------|------------------------|
| | | | | | 开盘价 Open | 最高价 High | 最低价 Low | 收盘价 Close | 成交数量 (百万) Traded Volume (1M) | 成交金额 (百万) Turnover (1M) | 换手率 Turnover Rate % |
| 130752 | 15 福建 17 | 2015.12.10 | 1617.94 | 1617.94 | 0.00 | 0.00 | 0.00 | 100.00 | 0.00 | 0.00 | 0.00 |
| 130753 | 15 福建 18 | 2015.12.10 | 4800.00 | 4800.00 | 0.00 | 0.00 | 0.00 | 100.00 | 0.00 | 0.00 | 0.00 |
| 130754 | 15 福建 19 | 2015.12.10 | 4800.00 | 4800.00 | 0.00 | 0.00 | 0.00 | 100.00 | 0.00 | 0.00 | 0.00 |
| 130755 | 15 福建 20 | 2015.12.10 | 4800.00 | 4800.00 | 0.00 | 0.00 | 0.00 | 100.00 | 0.00 | 0.00 | 0.00 |
| 130757 | 15 福建 21 | 2015.12.10 | 12280.00 | 12280.00 | 0.00 | 0.00 | 0.00 | 100.00 | 0.00 | 0.00 | 0.00 |
| 130756 | 15 福建 Z9 | 2015.12.10 | 12281.85 | 12281.85 | 0.00 | 0.00 | 0.00 | 100.00 | 0.00 | 0.00 | 0.00 |
| 136032 | 15 红美 01 | 2015.12.10 | 5000.00 | 5000.00 | 0.00 | 0.00 | 0.00 | 100.00 | 0.10 | 99.85 | 0.00 |
| 136030 | 15 吉利 01 | 2015.12.10 | 2000.00 | 2000.00 | 0.00 | 0.00 | 0.00 | 100.00 | 0.00 | 0.00 | 0.00 |
| 125730 | 15 江阴公 | 2015.12.10 | 1500.00 | 1500.00 | 100.00 | 100.00 | 100.00 | 100.00 | 0.03 | 30.00 | 2.00 |
| 130748 | 15 青岛 09 | 2015.12.10 | 140.00 | 140.00 | 0.00 | 0.00 | 0.00 | 100.00 | 0.00 | 0.00 | 0.00 |
| 130749 | 15 青岛 10 | 2015.12.10 | 420.00 | 420.00 | 0.00 | 0.00 | 0.00 | 100.00 | 0.00 | 0.00 | 0.00 |
| 130750 | 15 青岛 11 | 2015.12.10 | 420.00 | 420.00 | 0.00 | 0.00 | 0.00 | 100.00 | 0.00 | 0.00 | 0.00 |
| 130751 | 15 青岛 12 | 2015.12.10 | 420.00 | 420.00 | 0.00 | 0.00 | 0.00 | 100.00 | 0.00 | 0.00 | 0.00 |
| 125705 | 15 太湖 01 | 2015.12.10 | 500.00 | 500.00 | 100.00 | 0.00 | 0.00 | 100.00 | 0.00 | 0.00 | 0.00 |
| 135040 | 15 太证 D1 | 2015.12.10 | 1000.00 | 1000.00 | 100.00 | 0.00 | 0.00 | 100.00 | 0.00 | 0.00 | 0.00 |
| 136035 | 15 远东一 | 2015.12.10 | 2000.00 | 2000.00 | 0.00 | 0.00 | 0.00 | 100.00 | 0.00 | 0.00 | 0.00 |
| 603800 | 道森股份 | 2015.12.10 | 208.00 | 52.00 | 15.77 | 15.77 | 15.77 | 15.77 | 0.03 | 0.44 | 0.05 |
| 603999 | 读者传媒 | 2015.12.10 | 240.00 | 60.00 | 14.07 | 14.07 | 14.07 | 14.07 | 0.03 | 0.47 | 0.06 |
| 122381 | 14 安源债 | 2015.12.11 | 1200.00 | 1200.00 | 0.00 | 0.00 | 0.00 | 100.00 | 0.00 | 0.00 | 0.00 |
| 127261 | 15 般阳债 | 2015.12.11 | 500.00 | 500.00 | 0.00 | 0.00 | 0.00 | 100.00 | 0.00 | 0.00 | 0.00 |
| 136031 | 15 常发投 | 2015.12.11 | 1000.00 | 1000.00 | 0.00 | 0.00 | 0.00 | 100.00 | 0.00 | 0.00 | 0.00 |
| 125734 | 15 德感债 | 2015.12.11 | 500.00 | 500.00 | 100.00 | 100.00 | 100.00 | 100.00 | 0.02 | 20.00 | 4.00 |
| 136045 | 15 复地 01 | 2015.12.11 | 4000.00 | 4000.00 | 0.00 | 0.00 | 0.00 | 100.00 | 0.10 | 100.04 | 0.00 |
| 136017 | 15 名城 01 | 2015.12.11 | 1600.00 | 1600.00 | 100.00 | 100.00 | 99.00 | 99.00 | 0.03 | 33.44 | 2.10 |
| 130758 | 15 内蒙 13 | 2015.12.11 | 870.00 | 870.00 | 0.00 | 0.00 | 0.00 | 100.00 | 0.00 | 0.00 | 0.00 |
| 130759 | 15 内蒙 14 | 2015.12.11 | 1810.00 | 1810.00 | 0.00 | 0.00 | 0.00 | 100.00 | 0.00 | 0.00 | 0.00 |
| 130760 | 15 内蒙 15 | 2015.12.11 | 1810.00 | 1810.00 | 0.00 | 0.00 | 0.00 | 100.00 | 0.00 | 0.00 | 0.00 |
| 130761 | 15 内蒙 16 | 2015.12.11 | 1810.00 | 1810.00 | 0.00 | 0.00 | 0.00 | 100.00 | 0.00 | 0.00 | 0.00 |
| 130763 | 15 内蒙 17 | 2015.12.11 | 1000.00 | 1000.00 | 0.00 | 0.00 | 0.00 | 100.00 | 0.00 | 0.00 | 0.00 |
| 130762 | 15 内蒙 Z9 | 2015.12.11 | 1100.00 | 1100.00 | 0.00 | 0.00 | 0.00 | 100.00 | 0.00 | 0.00 | 0.00 |
| 136039 | 15 石化 01 | 2015.12.11 | 16000.00 | 16000.00 | 0.00 | 0.00 | 0.00 | 100.00 | 0.00 | 0.00 | 0.00 |
| 136040 | 15 石化 02 | 2015.12.11 | 4000.00 | 4000.00 | 0.00 | 0.00 | 0.00 | 100.00 | 0.00 | 0.00 | 0.00 |
| 136038 | 15 兴杭 01 | 2015.12.11 | 2000.00 | 2000.00 | 0.00 | 0.00 | 0.00 | 100.00 | 0.00 | 0.00 | 0.00 |
| 136037 | 15 旭辉 02 | 2015.12.11 | 500.00 | 500.00 | 0.00 | 0.00 | 0.00 | 100.00 | 0.00 | 0.00 | 0.00 |
| 125729 | 15 永兴债 | 2015.12.11 | 800.00 | 800.00 | 100.00 | 0.00 | 0.00 | 100.00 | 0.00 | 0.00 | 0.00 |
| 360011 | 工行优 1 | 2015.12.11 | 450.00 | 450.00 | 100.00 | 100.00 | 100.00 | 100.00 | 0.00 | 0.00 | 0.00 |
| 125724 | 15 涪交 01 | 2015.12.14 | 800.00 | 800.00 | 100.00 | 0.00 | 0.00 | 100.00 | 0.00 | 0.00 | 0.00 |
| 136047 | 15 国君 G1 | 2015.12.14 | 5000.00 | 5000.00 | 0.00 | 0.00 | 0.00 | 100.00 | 0.10 | 100.00 | 0.00 |
| 136048 | 15 国君 G2 | 2015.12.14 | 1000.00 | 1000.00 | 0.00 | 0.00 | 0.00 | 100.00 | 0.04 | 40.14 | 0.00 |
| 125758 | 15 海河 01 | 2015.12.14 | 2000.00 | 2000.00 | 100.00 | 0.00 | 0.00 | 100.00 | 0.00 | 0.00 | 0.00 |



证券上市 Securities Listed

| 证券代码 Code | 证券简称 Securities | 上市日期 Listing Date | 发行数量 (百万) Issued Volume (1M) | 流通数量 (百万) Tradable Volume (1M) | 上市首日表现(Trading Record on the First Day) | | | | | | |
|--------------|--------------------|----------------------|------------------------------------|--------------------------------------|---|-------------|------------|--------------|------------------------------------|-------------------------------|------------------------|
| | | | | | 开盘价 Open | 最高价 High | 最低价 Low | 收盘价 Close | 成交数量 (百万) Traded Volume (1M) | 成交金额 (百万) Turnover (1M) | 换手率 Turnover Rate % |
| 136024 | 15 沪城开 | 2015.12.14 | 1800.00 | 1800.00 | 0.00 | 0.00 | 0.00 | 100.00 | 0.11 | 110.00 | 0.00 |
| 136057 | 15 华发 01 | 2015.12.14 | 3000.00 | 3000.00 | 0.00 | 0.00 | 0.00 | 100.00 | 0.20 | 200.00 | 0.00 |
| 125736 | 15 临电债 | 2015.12.14 | 300.00 | 300.00 | 100.00 | 0.00 | 0.00 | 100.00 | 0.00 | 0.00 | 0.00 |
| 136053 | 15 南航 01 | 2015.12.14 | 3000.00 | 3000.00 | 0.00 | 0.00 | 0.00 | 100.00 | 0.00 | 0.00 | 0.00 |
| 127289 | 15 河池债 | 2015.12.15 | 700.00 | 700.00 | 0.00 | 0.00 | 0.00 | 100.00 | 0.00 | 0.00 | 0.00 |
| 130764 | 15 辽宁 09 | 2015.12.15 | 21660.00 | 21660.00 | 0.00 | 0.00 | 0.00 | 100.00 | 0.00 | 0.00 | 0.00 |
| 130765 | 15 辽宁 10 | 2015.12.15 | 21660.00 | 21660.00 | 0.00 | 0.00 | 0.00 | 100.00 | 0.00 | 0.00 | 0.00 |
| 130766 | 15 辽宁 11 | 2015.12.15 | 21660.00 | 21660.00 | 0.00 | 0.00 | 0.00 | 100.00 | 0.00 | 0.00 | 0.00 |
| 130767 | 15 辽宁 12 | 2015.12.15 | 7220.00 | 7220.00 | 0.00 | 0.00 | 0.00 | 100.00 | 0.00 | 0.00 | 0.00 |
| 125652 | 15 黔江 02 | 2015.12.15 | 1000.00 | 1000.00 | 100.00 | 0.00 | 0.00 | 100.00 | 0.00 | 0.00 | 0.00 |
| 125711 | 15 黔江债 | 2015.12.15 | 1000.00 | 1000.00 | 100.00 | 0.00 | 0.00 | 100.00 | 0.00 | 0.00 | 0.00 |
| 125718 | 15 湘洞庭 | 2015.12.15 | 1000.00 | 1000.00 | 100.00 | 0.00 | 0.00 | 100.00 | 0.00 | 0.00 | 0.00 |
| 511930 | 中融日盈 | 2015.12.15 | 9.76 | 9.76 | 99.95 | 100.00 | 99.95 | 100.00 | 1.17 | 116.87 | 11.98 |
| 127291 | 15 苍南债 | 2015.12.16 | 800.00 | 800.00 | 0.00 | 0.00 | 0.00 | 100.00 | 0.00 | 0.00 | 0.00 |
| 125719 | 15 都兴市 | 2015.12.16 | 1000.00 | 1000.00 | 100.00 | 0.00 | 0.00 | 100.00 | 0.00 | 0.00 | 0.00 |
| 125784 | 15 桂物资 | 2015.12.16 | 600.00 | 600.00 | 100.00 | 100.00 | 99.80 | 99.80 | 0.10 | 99.88 | 16.67 |
| 125710 | 15 惠城铁 | 2015.12.16 | 300.00 | 300.00 | 100.00 | 0.00 | 0.00 | 100.00 | 0.00 | 0.00 | 0.00 |
| 125703 | 15 惠憬 01 | 2015.12.16 | 1000.00 | 1000.00 | 100.00 | 100.00 | 100.00 | 100.00 | 0.02 | 20.00 | 2.00 |
| 125704 | 15 惠憬 02 | 2015.12.16 | 1000.00 | 1000.00 | 100.00 | 0.00 | 0.00 | 100.00 | 0.00 | 0.00 | 0.00 |
| 125706 | 15 九州 01 | 2015.12.16 | 500.00 | 500.00 | 100.00 | 0.00 | 0.00 | 100.00 | 0.00 | 0.00 | 0.00 |
| 125738 | 15 来宾建 | 2015.12.16 | 1000.00 | 1000.00 | 99.99 | 100.00 | 99.99 | 100.00 | 0.20 | 199.99 | 20.00 |
| 125820 | 15 平江债 | 2015.12.16 | 200.00 | 200.00 | 100.00 | 0.00 | 0.00 | 100.00 | 0.00 | 0.00 | 0.00 |
| 127298 | 15 任丘债 | 2015.12.16 | 700.00 | 700.00 | 0.00 | 0.00 | 0.00 | 100.00 | 0.00 | 0.00 | 0.00 |
| 125767 | 15 时代 01 | 2015.12.16 | 3000.00 | 3000.00 | 100.00 | 0.00 | 0.00 | 100.00 | 0.00 | 0.00 | 0.00 |
| 125712 | 15 潭九华 | 2015.12.16 | 2000.00 | 2000.00 | 100.00 | 0.00 | 0.00 | 100.00 | 0.00 | 0.00 | 0.00 |
| 020095 | 15 贴债 21 | 2015.12.16 | 10000.00 | 10000.00 | 0.00 | 0.00 | 0.00 | 99.42 | 0.00 | 0.00 | 0.00 |
| 125750 | 15 新奥 01 | 2015.12.16 | 1800.00 | 1800.00 | 100.00 | 0.00 | 0.00 | 100.00 | 0.00 | 0.00 | 0.00 |
| 125748 | 15 正润 01 | 2015.12.16 | 500.00 | 500.00 | 100.00 | 0.00 | 0.00 | 100.00 | 0.00 | 0.00 | 0.00 |
| 127311 | 15 麒麟债 | 2015.12.16 | 1000.00 | 1000.00 | 0.00 | 0.00 | 0.00 | 100.00 | 0.00 | 0.00 | 0.00 |
| 123037 | 14 浙商次 | 2015.12.17 | 400.00 | 400.00 | 100.00 | 0.00 | 0.00 | 100.00 | 0.00 | 0.00 | 0.00 |
| 130768 | 15 甘肃 13 | 2015.12.17 | 700.00 | 700.00 | 0.00 | 0.00 | 0.00 | 100.00 | 0.00 | 0.00 | 0.00 |
| 130769 | 15 甘肃 14 | 2015.12.17 | 1500.00 | 1500.00 | 0.00 | 0.00 | 0.00 | 100.00 | 0.00 | 0.00 | 0.00 |
| 130770 | 15 甘肃 15 | 2015.12.17 | 1570.00 | 1570.00 | 0.00 | 0.00 | 0.00 | 100.00 | 0.00 | 0.00 | 0.00 |
| 130771 | 15 甘肃 16 | 2015.12.17 | 1500.00 | 1500.00 | 0.00 | 0.00 | 0.00 | 100.00 | 0.00 | 0.00 | 0.00 |
| 136043 | 15 华凌 01 | 2015.12.17 | 1200.00 | 1200.00 | 0.00 | 0.00 | 0.00 | 100.00 | 0.04 | 40.00 | 0.00 |
| 136050 | 15 景德 01 | 2015.12.17 | 500.00 | 500.00 | 0.00 | 0.00 | 0.00 | 100.00 | 0.00 | 0.00 | 0.00 |
| 125786 | 15 潞矿 01 | 2015.12.17 | 2570.00 | 2570.00 | 100.00 | 0.00 | 0.00 | 100.00 | 0.00 | 0.00 | 0.00 |
| 125785 | 15 潞矿 02 | 2015.12.17 | 430.00 | 430.00 | 100.00 | 0.00 | 0.00 | 100.00 | 0.00 | 0.00 | 0.00 |
| 122496 | 15 世茂 02 | 2015.12.17 | 1400.00 | 1400.00 | 0.00 | 0.00 | 0.00 | 100.00 | 0.00 | 0.00 | 0.00 |
| 136044 | 15 通运 01 | 2015.12.17 | 500.00 | 500.00 | 0.00 | 0.00 | 0.00 | 100.00 | 0.10 | 100.00 | 0.00 |



证券上市 Securities Listed

| 证券代码 Code | 证券简称 Securities | 上市日期 Listing Date | 发行数量 (百万) Issued Volume (1M) | 流通数量 (百万) Tradable Volume (1M) | 上市首日表现(Trading Record on the First Day) | | | | | | |
|--------------|--------------------|----------------------|------------------------------------|--------------------------------------|---|-------------|------------|--------------|------------------------------------|-------------------------------|------------------------|
| | | | | | 开盘价 Open | 最高价 High | 最低价 Low | 收盘价 Close | 成交数量 (百万) Traded Volume (1M) | 成交金额 (百万) Turnover (1M) | 换手率 Turnover Rate % |
| 125656 | 15 铜水务 | 2015.12.17 | 1000.00 | 1000.00 | 100.00 | 0.00 | 0.00 | 100.00 | 0.00 | 0.00 | 0.00 |
| 125754 | 15 铸康债 | 2015.12.17 | 500.00 | 500.00 | 99.71 | 99.71 | 99.71 | 99.71 | 0.04 | 39.88 | 8.00 |
| 136061 | 15 东证债 | 2015.12.18 | 12000.00 | 12000.00 | 100.00 | 100.49 | 100.00 | 100.49 | 0.05 | 50.07 | 0.00 |
| 127273 | 15 黑山债 | 2015.12.18 | 400.00 | 400.00 | 0.00 | 0.00 | 0.00 | 100.00 | 0.00 | 0.00 | 0.00 |
| 125666 | 15 鸿业债 | 2015.12.18 | 200.00 | 200.00 | 100.00 | 0.00 | 0.00 | 100.00 | 0.00 | 0.00 | 0.00 |
| 136065 | 15 晋电 01 | 2015.12.18 | 3000.00 | 3000.00 | 0.00 | 0.00 | 0.00 | 100.00 | 0.00 | 0.00 | 0.00 |
| 125647 | 15 绿投 01 | 2015.12.18 | 1000.00 | 1000.00 | 100.00 | 0.00 | 0.00 | 100.00 | 0.00 | 0.00 | 0.00 |
| 125764 | 15 泰滨 01 | 2015.12.18 | 800.00 | 800.00 | 100.00 | 0.00 | 0.00 | 100.00 | 0.00 | 0.00 | 0.00 |
| 020096 | 15 贴债 22 | 2015.12.18 | 10000.00 | 10000.00 | 0.00 | 0.00 | 0.00 | 98.85 | 0.02 | 19.76 | 0.20 |
| 125649 | 15 香投 01 | 2015.12.18 | 1500.00 | 1500.00 | 100.00 | 0.00 | 0.00 | 100.00 | 0.00 | 0.00 | 0.00 |
| 136058 | 15 宜集债 | 2015.12.18 | 1000.00 | 1000.00 | 0.00 | 0.00 | 0.00 | 100.00 | 0.11 | 110.00 | 0.00 |
| 136041 | 15 渝信 01 | 2015.12.18 | 3700.00 | 3700.00 | 0.00 | 0.00 | 0.00 | 100.00 | 0.16 | 156.00 | 0.00 |
| 136042 | 15 渝信 02 | 2015.12.18 | 5300.00 | 5300.00 | 0.00 | 0.00 | 0.00 | 100.00 | 0.00 | 0.00 | 0.00 |
| 125859 | 15 云工 01 | 2015.12.18 | 500.00 | 500.00 | 100.00 | 0.00 | 0.00 | 100.00 | 0.00 | 0.00 | 0.00 |
| 125809 | 15 甬海债 | 2015.12.18 | 1200.00 | 1200.00 | 100.00 | 100.00 | 100.00 | 100.00 | 0.05 | 50.00 | 4.17 |
| 125648 | 15 海怡 01 | 2015.12.21 | 3000.00 | 3000.00 | 99.87 | 99.87 | 99.87 | 99.87 | 0.10 | 99.87 | 3.33 |
| 127278 | 15 津地铁 | 2015.12.21 | 2500.00 | 2500.00 | 0.00 | 0.00 | 0.00 | 100.00 | 0.00 | 0.00 | 0.00 |
| 136056 | 15 玉皇 01 | 2015.12.21 | 500.00 | 500.00 | 0.00 | 0.00 | 0.00 | 100.00 | 0.05 | 50.00 | 0.00 |
| 127296 | 15 云能源 | 2015.12.21 | 1500.00 | 1500.00 | 0.00 | 0.00 | 0.00 | 100.00 | 0.00 | 0.00 | 0.00 |
| 125702 | 15 政通债 | 2015.12.21 | 1500.00 | 1500.00 | 100.00 | 0.00 | 0.00 | 100.00 | 0.00 | 0.00 | 0.00 |
| 127324 | 15 达州 02 | 2015.12.22 | 500.00 | 500.00 | 0.00 | 0.00 | 0.00 | 100.00 | 0.00 | 0.00 | 0.00 |
| 127302 | 15 桂城投 | 2015.12.22 | 1600.00 | 1600.00 | 0.00 | 0.00 | 0.00 | 100.00 | 0.00 | 0.00 | 0.00 |
| 125663 | 15 嘉湘债 | 2015.12.22 | 1000.00 | 1000.00 | 100.00 | 0.00 | 0.00 | 100.00 | 0.00 | 0.00 | 0.00 |
| 122455 | 15 绿城 02 | 2015.12.22 | 2000.00 | 2000.00 | 0.00 | 0.00 | 0.00 | 100.00 | 0.25 | 250.00 | 0.00 |
| 122456 | 15 绿城 03 | 2015.12.22 | 2000.00 | 2000.00 | 0.00 | 0.00 | 0.00 | 100.00 | 0.00 | 0.00 | 0.00 |
| 127304 | 15 蒙金隆 | 2015.12.22 | 600.00 | 600.00 | 0.00 | 0.00 | 0.00 | 100.00 | 0.00 | 0.00 | 0.00 |
| 125655 | 15 绵科 01 | 2015.12.22 | 1000.00 | 1000.00 | 100.00 | 0.00 | 0.00 | 100.00 | 0.00 | 0.00 | 0.00 |
| 130772 | 15 山西 09 | 2015.12.22 | 550.00 | 550.00 | 0.00 | 0.00 | 0.00 | 100.00 | 0.00 | 0.00 | 0.00 |
| 130773 | 15 山西 10 | 2015.12.22 | 1580.00 | 1580.00 | 0.00 | 0.00 | 0.00 | 100.00 | 0.00 | 0.00 | 0.00 |
| 130774 | 15 山西 11 | 2015.12.22 | 1580.00 | 1580.00 | 0.00 | 0.00 | 0.00 | 100.00 | 0.00 | 0.00 | 0.00 |
| 130775 | 15 山西 12 | 2015.12.22 | 1580.00 | 1580.00 | 0.00 | 0.00 | 0.00 | 100.00 | 0.00 | 0.00 | 0.00 |
| 127295 | 15 泰虹桥 | 2015.12.22 | 600.00 | 600.00 | 0.00 | 0.00 | 0.00 | 100.00 | 0.00 | 0.00 | 0.00 |
| 127297 | 15 兴小微 | 2015.12.22 | 500.00 | 500.00 | 0.00 | 0.00 | 0.00 | 100.00 | 0.00 | 0.00 | 0.00 |
| 125720 | 15 中科债 | 2015.12.22 | 500.00 | 500.00 | 100.00 | 100.00 | 100.00 | 100.00 | 0.10 | 100.00 | 20.00 |
| 603866 | 桃李面包 | 2015.12.22 | 450.13 | 45.01 | 19.81 | 19.81 | 19.81 | 19.81 | 0.04 | 0.76 | 0.09 |
| 603996 | 中新科技 | 2015.12.22 | 200.10 | 50.10 | 15.15 | 15.15 | 15.15 | 15.15 | 0.03 | 0.38 | 0.05 |
| 125486 | 14 明泰 02 | 2015.12.23 | 100.00 | 100.00 | 100.00 | 0.00 | 0.00 | 100.00 | 0.00 | 0.00 | 0.00 |
| 136075 | 15 桂铁投 | 2015.12.23 | 1000.00 | 1000.00 | 0.00 | 0.00 | 0.00 | 100.00 | 0.00 | 0.00 | 0.00 |
| 127326 | 15 国网 05 | 2015.12.23 | 8000.00 | 8000.00 | 0.00 | 0.00 | 0.00 | 100.00 | 0.00 | 0.00 | 0.00 |
| 127327 | 15 国网 06 | 2015.12.23 | 2000.00 | 2000.00 | 0.00 | 0.00 | 0.00 | 100.00 | 0.00 | 0.00 | 0.00 |



证券上市 Securities Listed

| 证券代码 Code | 证券简称 Securities | 上市日期 Listing Date | 发行数量 (百万) Issued Volume (1M) | 流通数量 (百万) Tradable Volume (1M) | 上市首日表现(Trading Record on the First Day) | | | | | | |
|--------------|--------------------|----------------------|------------------------------------|--------------------------------------|---|-------------|------------|--------------|------------------------------------|-------------------------------|------------------------|
| | | | | | 开盘价 Open | 最高价 High | 最低价 Low | 收盘价 Close | 成交数量 (百万) Traded Volume (1M) | 成交金额 (百万) Turnover (1M) | 换手率 Turnover Rate % |
| 132005 | 15 国资 EB | 2015.12.23 | 2000.00 | 2000.00 | 112.50 | 117.00 | 111.67 | 116.40 | 1.32 | 1508.99 | 65.90 |
| 125676 | 15 海动迁 | 2015.12.23 | 1000.00 | 1000.00 | 100.00 | 0.00 | 0.00 | 100.00 | 0.00 | 0.00 | 0.00 |
| 136074 | 15 合作债 | 2015.12.23 | 600.00 | 600.00 | 100.30 | 100.80 | 100.30 | 100.80 | 0.03 | 31.05 | 1.83 |
| 020097 | 15 贴债 23 | 2015.12.23 | 10000.00 | 10000.00 | 0.00 | 0.00 | 0.00 | 99.42 | 0.82 | 815.26 | 8.20 |
| 125664 | 15 锡新债 | 2015.12.23 | 550.00 | 550.00 | 100.00 | 0.00 | 0.00 | 100.00 | 0.00 | 0.00 | 0.00 |
| 125728 | 15 湘型债 | 2015.12.23 | 1200.00 | 1200.00 | 100.00 | 0.00 | 0.00 | 100.00 | 0.00 | 0.00 | 0.00 |
| 136064 | 13 铁龙 02 | 2015.12.24 | 600.00 | 600.00 | 0.00 | 0.00 | 0.00 | 100.00 | 0.00 | 0.00 | 0.00 |
| 136055 | 14 国贸 02 | 2015.12.24 | 400.00 | 400.00 | 100.00 | 100.00 | 100.00 | 100.00 | 0.00 | 0.00 | 0.00 |
| 136081 | 15 广汇 01 | 2015.12.24 | 520.00 | 520.00 | 0.00 | 0.00 | 0.00 | 100.00 | 0.20 | 199.97 | 0.00 |
| 136068 | 15 哈投 02 | 2015.12.24 | 800.00 | 800.00 | 0.00 | 0.00 | 0.00 | 100.00 | 0.00 | 0.00 | 0.00 |
| 136071 | 15 开元 01 | 2015.12.24 | 1400.00 | 1400.00 | 0.00 | 0.00 | 0.00 | 100.00 | 0.00 | 0.00 | 0.00 |
| 136072 | 15 开元 02 | 2015.12.24 | 600.00 | 600.00 | 0.00 | 0.00 | 0.00 | 100.00 | 0.15 | 150.00 | 0.00 |
| 125642 | 15 新投 01 | 2015.12.24 | 1000.00 | 1000.00 | 100.00 | 0.00 | 0.00 | 100.00 | 0.00 | 0.00 | 0.00 |
| 136077 | 15 中天 01 | 2015.12.24 | 910.00 | 910.00 | 0.00 | 0.00 | 0.00 | 100.00 | 0.15 | 150.00 | 0.00 |
| 125677 | 15 遵高速 | 2015.12.24 | 1500.00 | 1500.00 | 100.00 | 0.00 | 0.00 | 100.00 | 0.00 | 0.00 | 0.00 |
| 603508 | 思维列控 | 2015.12.24 | 160.00 | 40.00 | 48.33 | 48.33 | 48.33 | 48.33 | 0.02 | 0.79 | 0.04 |
| 125713 | 15 济高债 | 2015.12.25 | 2000.00 | 2000.00 | 100.00 | 0.00 | 0.00 | 100.00 | 0.00 | 0.00 | 0.00 |
| 125674 | 15 名城 03 | 2015.12.25 | 500.00 | 500.00 | 100.00 | 0.00 | 0.00 | 100.00 | 0.00 | 0.00 | 0.00 |
| 136076 | 15 瑞贝卡 | 2015.12.25 | 560.00 | 560.00 | 0.00 | 0.00 | 0.00 | 100.00 | 0.00 | 0.00 | 0.00 |
| 125684 | 15 湘财信 | 2015.12.25 | 2000.00 | 2000.00 | 100.00 | 0.00 | 0.00 | 100.00 | 0.00 | 0.00 | 0.00 |
| 125654 | 15 渝德债 | 2015.12.25 | 200.00 | 200.00 | 100.00 | 0.00 | 0.00 | 100.00 | 0.00 | 0.00 | 0.00 |
| 125675 | 15 邦信 02 | 2015.12.28 | 2230.00 | 2230.00 | 100.00 | 0.00 | 0.00 | 100.00 | 0.00 | 0.00 | 0.00 |
| 125658 | 15 广汇债 | 2015.12.28 | 600.00 | 600.00 | 100.00 | 0.00 | 0.00 | 100.00 | 0.00 | 0.00 | 0.00 |
| 127312 | 15 海航债 | 2015.12.28 | 3000.00 | 3000.00 | 0.00 | 0.00 | 0.00 | 100.00 | 0.00 | 0.00 | 0.00 |
| 136085 | 15 金茂投 | 2015.12.28 | 2200.00 | 2200.00 | 0.00 | 0.00 | 0.00 | 100.00 | 0.00 | 0.00 | 0.00 |
| 125659 | 15 绵科 02 | 2015.12.28 | 1000.00 | 1000.00 | 100.00 | 0.00 | 0.00 | 100.00 | 0.00 | 0.00 | 0.00 |
| 136069 | 15 双欣债 | 2015.12.28 | 1060.00 | 1060.00 | 0.00 | 0.00 | 0.00 | 100.00 | 0.76 | 759.31 | 0.00 |
| 125752 | 15 顺风 01 | 2015.12.28 | 550.00 | 550.00 | 95.00 | 95.01 | 95.00 | 95.01 | 0.20 | 190.01 | 36.36 |
| 136051 | 15 五矿 03 | 2015.12.28 | 1500.00 | 1500.00 | 100.00 | 101.60 | 100.00 | 101.60 | 0.09 | 94.60 | 0.11 |
| 136052 | 15 五矿 04 | 2015.12.28 | 2500.00 | 2500.00 | 0.00 | 0.00 | 0.00 | 100.00 | 0.00 | 0.00 | 0.00 |
| 125749 | 15 新业 01 | 2015.12.28 | 1000.00 | 1000.00 | 100.00 | 100.00 | 100.00 | 100.00 | 0.05 | 50.00 | 5.00 |
| 125774 | 15 云工 02 | 2015.12.28 | 500.00 | 500.00 | 100.00 | 0.00 | 0.00 | 100.00 | 0.00 | 0.00 | 0.00 |
| 125667 | 15 增碧 04 | 2015.12.28 | 4000.00 | 4000.00 | 100.00 | 0.00 | 0.00 | 100.00 | 0.00 | 0.00 | 0.00 |
| 511960 | 嘉实快线 | 2015.12.28 | -- | -- | 0.00 | 0.00 | 0.00 | 100.00 | 0.00 | 0.00 | 0.00 |
| 125695 | 15 长顺债 | 2015.12.29 | 120.00 | 120.00 | 100.00 | 0.00 | 0.00 | 100.00 | 0.00 | 0.00 | 0.00 |
| 125777 | 15 迪马 01 | 2015.12.29 | 1000.00 | 1000.00 | 99.94 | 99.94 | 99.57 | 99.75 | 0.34 | 339.19 | 34.00 |
| 127260 | 15 开小微 | 2015.12.29 | 700.00 | 700.00 | 0.00 | 0.00 | 0.00 | 100.00 | 0.00 | 0.00 | 0.00 |
| 127316 | 15 洛城投 | 2015.12.29 | 1000.00 | 1000.00 | 0.00 | 0.00 | 0.00 | 100.00 | 0.00 | 0.00 | 0.00 |
| 127286 | 15 沛城投 | 2015.12.29 | 900.00 | 900.00 | 0.00 | 0.00 | 0.00 | 100.00 | 0.00 | 0.00 | 0.00 |
| 127319 | 15 日照债 | 2015.12.29 | 600.00 | 600.00 | 0.00 | 0.00 | 0.00 | 100.00 | 0.00 | 0.00 | 0.00 |



证券上市 Securities Listed

| 证券代码 Code | 证券简称 Securities | 上市日期 Listing Date | 发行数量 (百万) Issued Volume (1M) | 流通数量 (百万) Tradable Volume (1M) | 上市首日表现(Trading Record on the First Day) | | | | | | |
|--------------|--------------------|----------------------|------------------------------------|--------------------------------------|---|-------------|------------|--------------|------------------------------------|-------------------------------|------------------------|
| | | | | | 开盘价 Open | 最高价 High | 最低价 Low | 收盘价 Close | 成交数量 (百万) Traded Volume (1M) | 成交金额 (百万) Turnover (1M) | 换手率 Turnover Rate % |
| 125766 | 15 首股 01 | 2015.12.29 | 3000.00 | 3000.00 | 100.00 | 100.00 | 100.00 | 100.00 | 0.51 | 510.00 | 17.00 |
| 136082 | 15 浙交 01 | 2015.12.29 | 1000.00 | 1000.00 | 0.00 | 0.00 | 0.00 | 100.00 | 0.00 | 0.00 | 0.00 |
| 136083 | 15 浙交 02 | 2015.12.29 | 500.00 | 500.00 | 0.00 | 0.00 | 0.00 | 100.00 | 0.00 | 0.00 | 0.00 |
| 136063 | 15 中骏 02 | 2015.12.29 | 1500.00 | 1500.00 | 100.30 | 100.30 | 100.30 | 100.30 | 0.06 | 63.10 | 0.21 |
| 136062 | 15 大连港 | 2015.12.30 | 3000.00 | 3000.00 | 0.00 | 0.00 | 0.00 | 100.00 | 0.00 | 0.00 | 0.00 |
| 130776 | 15 贵州 17 | 2015.12.30 | 600.00 | 600.00 | 0.00 | 0.00 | 0.00 | 100.00 | 0.00 | 0.00 | 0.00 |
| 130777 | 15 贵州 18 | 2015.12.30 | 900.00 | 900.00 | 0.00 | 0.00 | 0.00 | 100.00 | 0.00 | 0.00 | 0.00 |
| 130778 | 15 贵州 19 | 2015.12.30 | 900.00 | 900.00 | 0.00 | 0.00 | 0.00 | 100.00 | 0.00 | 0.00 | 0.00 |
| 130779 | 15 贵州 20 | 2015.12.30 | 600.00 | 600.00 | 0.00 | 0.00 | 0.00 | 100.00 | 0.00 | 0.00 | 0.00 |
| 125733 | 15 国控债 | 2015.12.30 | 1000.00 | 1000.00 | 100.00 | 0.00 | 0.00 | 100.00 | 0.00 | 0.00 | 0.00 |
| 127323 | 15 海陵债 | 2015.12.30 | 1200.00 | 1200.00 | 0.00 | 0.00 | 0.00 | 100.00 | 0.00 | 0.00 | 0.00 |
| 136067 | 15 洪市政 | 2015.12.30 | 1000.00 | 1000.00 | 0.00 | 0.00 | 0.00 | 100.00 | 0.00 | 0.00 | 0.00 |
| 136009 | 15 红星 01 | 2015.12.30 | 2000.00 | 2000.00 | 100.68 | 100.68 | 100.68 | 100.68 | 0.01 | 10.07 | 0.50 |
| 125692 | 15 建开发 | 2015.12.30 | 500.00 | 500.00 | 100.00 | 0.00 | 0.00 | 100.00 | 0.00 | 0.00 | 0.00 |
| 136094 | 15 晋电 02 | 2015.12.30 | 1000.00 | 1000.00 | 0.00 | 0.00 | 0.00 | 100.00 | 0.00 | 0.00 | 0.00 |
| 136092 | 15 连云港 | 2015.12.30 | 660.00 | 660.00 | 0.00 | 0.00 | 0.00 | 100.00 | 0.00 | 0.00 | 0.00 |
| 125708 | 15 麻柳债 | 2015.12.30 | 500.00 | 500.00 | 100.00 | 0.00 | 0.00 | 100.00 | 0.00 | 0.00 | 0.00 |
| 127318 | 15 闽投专 | 2015.12.30 | 800.00 | 800.00 | 0.00 | 0.00 | 0.00 | 100.00 | 0.00 | 0.00 | 0.00 |
| 125722 | 15 山焦 02 | 2015.12.30 | 1000.00 | 1000.00 | 100.00 | 100.00 | 100.00 | 100.00 | 0.06 | 60.00 | 6.00 |
| 125680 | 15 首集 01 | 2015.12.30 | 2000.00 | 2000.00 | 100.00 | 0.00 | 0.00 | 100.00 | 0.00 | 0.00 | 0.00 |
| 125687 | 15 首业 02 | 2015.12.30 | 2500.00 | 2500.00 | 100.00 | 0.00 | 0.00 | 100.00 | 0.00 | 0.00 | 0.00 |
| 020098 | 15 贴债 24 | 2015.12.30 | 10000.00 | 10000.00 | 99.43 | 99.43 | 99.43 | 99.43 | 2.52 | 2505.78 | 25.20 |
| 127301 | 15 武清债 | 2015.12.30 | 1800.00 | 1800.00 | 0.00 | 0.00 | 0.00 | 100.00 | 0.00 | 0.00 | 0.00 |
| 127322 | 15 义城投 | 2015.12.30 | 1100.00 | 1100.00 | 0.00 | 0.00 | 0.00 | 100.00 | 0.00 | 0.00 | 0.00 |
| 125707 | 15 漳龙债 | 2015.12.30 | 1000.00 | 1000.00 | 100.00 | 0.00 | 0.00 | 100.00 | 0.00 | 0.00 | 0.00 |
| 125670 | 15 中房 01 | 2015.12.30 | 1000.00 | 1000.00 | 100.00 | 0.00 | 0.00 | 100.00 | 0.00 | 0.00 | 0.00 |
| 125681 | 15 自高 01 | 2015.12.30 | 1000.00 | 1000.00 | 100.00 | 0.00 | 0.00 | 100.00 | 0.00 | 0.00 | 0.00 |
| 136070 | 15 必康债 | 2015.12.31 | 800.00 | 800.00 | 100.50 | 100.60 | 100.50 | 100.60 | 0.00 | 2.01 | 0.25 |
| 136013 | 15 财达债 | 2015.12.31 | 2500.00 | 2500.00 | 0.00 | 0.00 | 0.00 | 100.00 | 0.00 | 0.00 | 0.00 |
| 127309 | 15 赣陶债 | 2015.12.31 | 1000.00 | 1000.00 | 0.00 | 0.00 | 0.00 | 100.00 | 0.00 | 0.00 | 0.00 |
| 127300 | 15 国泰债 | 2015.12.31 | 800.00 | 800.00 | 0.00 | 0.00 | 0.00 | 100.00 | 0.00 | 0.00 | 0.00 |
| 125645 | 15 红旅债 | 2015.12.31 | 500.00 | 500.00 | 100.00 | 0.00 | 0.00 | 100.00 | 0.00 | 0.00 | 0.00 |
| 136093 | 15 华信债 | 2015.12.31 | 3000.00 | 3000.00 | 100.15 | 100.50 | 100.15 | 100.16 | 0.03 | 30.06 | 1.00 |
| 137001 | 15 美克 EB | 2015.12.31 | 600.00 | 600.00 | 100.00 | 0.00 | 0.00 | 100.00 | 0.00 | 0.00 | 0.00 |
| 125673 | 15 润弘投 | 2015.12.31 | 2000.00 | 2000.00 | 100.00 | 0.00 | 0.00 | 100.00 | 0.00 | 0.00 | 0.00 |
| 125714 | 15 威国 01 | 2015.12.31 | 1500.00 | 1500.00 | 100.00 | 0.00 | 0.00 | 100.00 | 0.00 | 0.00 | 0.00 |
| 136066 | 15 西王 01 | 2015.12.31 | 1000.00 | 1000.00 | 100.90 | 100.90 | 100.88 | 100.88 | 0.12 | 118.21 | 1.81 |
| 127321 | 15 湘产债 | 2015.12.31 | 300.00 | 300.00 | 0.00 | 0.00 | 0.00 | 100.00 | 0.00 | 0.00 | 0.00 |
| 603299 | 井神股份 | 2015.12.31 | 559.44 | 90.00 | 5.31 | 5.31 | 5.31 | 5.31 | 0.05 | 0.27 | 0.06 |
| 603778 | 乾景园林 | 2015.12.31 | 80.00 | 20.00 | 27.33 | 27.33 | 27.33 | 27.33 | 0.01 | 0.37 | 0.07 |



上市公司送股、配股 Bonus Share and Right Issue

| 股票代码 Code | 股票简称 Stock | 股权登记日 Registration Day | 送股比例 Ratio of Bonus per Share | 配股比例 Ratio of Rights Issue | 配股价格 Price of Rights Issue |
|--------------|---------------|---------------------------|----------------------------------|-------------------------------|-------------------------------|
| 600763 | 通策医疗 | 2015.12.03 | 1.0000 | 0.0000 | 0.00 |
| 600582 | 天地科技 | 2015.12.11 | 1.0000 | 0.0000 | 0.00 |
| 601199 | 江南水务 | 2015.12.17 | 1.0000 | 0.0000 | 0.00 |
| 603002 | 宏昌电子 | 2015.12.22 | 0.5000 | 0.0000 | 0.00 |
| 603885 | 吉祥航空 | 2015.12.25 | 1.0000 | 0.0000 | 0.00 |



| 转配比例 Ratio of Transferred Rights Issue | 每股转让费 Transfer Fee Per Share | 除权基准日 Ex-Rights Date | 除权前日收盘价 Previous Day Closing Price | 除权报价 Ex-Rights Quotation | 配股上市日 Rights Issue Trading Date |
|--|------------------------------------|----------------------------|--|--------------------------------|---------------------------------------|
| 0.0000 | 0.00 | 2015.12.04 | 110.36 | 55.18 | -- |
| 0.0000 | 0.00 | 2015.12.14 | 15.41 | 7.71 | -- |
| 0.0000 | 0.00 | 2015.12.18 | 40.49 | 20.25 | -- |
| 0.0000 | 0.00 | 2015.12.23 | 12.16 | 8.11 | -- |
| 0.0000 | 0.00 | 2015.12.28 | 75.00 | 37.20 | -- |



市场筹资额统计 Capital Raising

| 证券类型 Type of Securities | 筹资方式 Type of Capital Raising | 公司数(家) No. of Companies | | 筹资额(亿元) Value of Capital Raising | |
|----------------------------|---------------------------------|----------------------------|------|-------------------------------------|----------|
| | | 本月 | 本年累计 | 本月 | 本年累计 |
| 股票 | 首次发行 | 10 | 89 | 53.32 | 1086.90 |
| | 再次发行 | 53 | 243 | 824.04 | 7626.06 |
| 股票筹资合计 | | 63 | 328 | 877.35 | 8712.96 |
| 优先股 | 首次发行 | 1 | 10 | 450.00 | 1959.00 |
| | 再次发行 | 0 | 0 | 0.00 | 0.00 |
| 优先股筹资合计 | | 1 | 11 | 450.00 | 1959.00 |
| 债券 | 公司债 | 170 | 823 | 6684.73 | 17413.67 |

注：A股再次发行包括：增发（向公众增发、定向增发）、配股、权证行权、可转债转股。自2012年6月起，公司债筹资包括：可转债、可分离债、证监会审批的公司债、私募债。



市盈率概况 P/E Ratio Summary

| 日期 Date | 全部股票 All Stocks | A 股 A Share | B 股 B Share | 工业类 Industrial | 商业类 Commercial | 公用事业类 Utilities | 房地产类 Properties | 综合类 Miscellaneous |
|------------|--------------------|----------------|----------------|-------------------|-------------------|--------------------|--------------------|----------------------|
| 12 月 | | | | | | | | |
| 01 | 17.118 | 17.100 | 23.478 | 28.495 | 44.138 | 22.854 | 13.550 | 10.599 |
| 02 | 17.536 | 17.520 | 23.545 | 28.842 | 44.672 | 23.322 | 14.056 | 11.039 |
| 03 | 17.772 | 17.755 | 23.755 | 29.272 | 45.331 | 23.448 | 14.018 | 11.200 |
| 04 | 17.477 | 17.460 | 23.626 | 28.926 | 44.994 | 23.078 | 14.372 | 10.913 |
| 07 | 17.539 | 17.522 | 23.805 | 29.124 | 45.098 | 23.213 | 14.201 | 10.911 |
| 08 | 17.206 | 17.189 | 23.459 | 28.482 | 44.152 | 22.694 | 13.823 | 10.763 |
| 09 | 17.220 | 17.202 | 23.815 | 28.455 | 43.938 | 22.619 | 14.078 | 10.797 |
| 10 | 17.141 | 17.123 | 23.895 | 28.308 | 44.114 | 22.540 | 13.733 | 10.755 |
| 11 | 17.043 | 17.024 | 23.923 | 28.134 | 44.173 | 22.378 | 13.568 | 10.702 |
| 14 | 17.478 | 17.458 | 24.333 | 28.738 | 45.324 | 22.984 | 13.845 | 11.036 |
| 15 | 17.427 | 17.408 | 24.546 | 28.793 | 45.602 | 22.904 | 13.948 | 10.916 |
| 16 | 17.451 | 17.431 | 24.741 | 28.902 | 45.932 | 22.868 | 13.831 | 10.907 |
| 17 | 17.785 | 17.765 | 24.994 | 29.455 | 47.374 | 23.507 | 14.453 | 11.063 |
| 18 | 17.783 | 17.762 | 25.076 | 29.398 | 47.112 | 23.575 | 14.381 | 11.087 |
| 21 | 18.107 | 18.086 | 25.775 | 29.887 | 47.734 | 23.992 | 14.885 | 11.305 |
| 22 | 18.161 | 18.138 | 26.458 | 29.998 | 48.136 | 24.004 | 14.969 | 11.324 |
| 23 | 18.095 | 18.072 | 26.543 | 29.744 | 48.344 | 23.885 | 14.988 | 11.347 |
| 24 | 17.982 | 17.958 | 26.520 | 29.643 | 47.834 | 23.607 | 14.615 | 11.265 |
| 25 | 18.057 | 18.031 | 27.108 | 29.774 | 48.444 | 23.769 | 14.739 | 11.289 |
| 28 | 17.582 | 17.562 | 25.004 | 29.045 | 47.553 | 23.258 | 14.227 | 10.951 |
| 29 | 17.745 | 17.723 | 25.640 | 29.303 | 48.296 | 23.409 | 14.362 | 11.060 |
| 30 | 17.791 | 17.768 | 26.191 | 29.435 | 48.709 | 23.502 | 14.321 | 11.057 |
| 31 | 17.634 | 17.610 | 26.168 | 29.153 | 48.180 | 23.318 | 14.156 | 10.969 |



十种发行股本最大股票 Top 10 Stocks of Largest Issued Volume

| 股票代码 Code | 股票简称 Name of Stock | 公司全称 Full Name | 发行股数 (百万) Volume Issued (1M) | 百分比 % |
|--------------|-----------------------|-------------------|---------------------------------------|----------|
| 601288 | 农业银行 | 中国农业银行股份有限公司 | 294055.29 | 9.73 |
| 601398 | 工商银行 | 中国工商银行股份有限公司 | 269612.21 | 8.92 |
| 601988 | 中国银行 | 中国银行股份有限公司 | 210765.51 | 6.97 |
| 601857 | 中国石油 | 中国石油天然气股份有限公司 | 161922.08 | 5.36 |
| 600028 | 中国石化 | 中国石油化工股份有限公司 | 95557.77 | 3.16 |
| 601818 | 光大银行 | 中国光大银行股份有限公司 | 39810.36 | 1.32 |
| 601328 | 交通银行 | 交通银行股份有限公司 | 39250.86 | 1.30 |
| 600010 | 包钢股份 | 内蒙古包钢钢联股份有限公司 | 32560.74 | 1.08 |
| 601998 | 中信银行 | 中信银行股份有限公司 | 31905.16 | 1.06 |
| 601668 | 中国建筑 | 中国建筑股份有限公司 | 30000.00 | 0.99 |
| 总 计 Total | | | 1205440.00 | 39.87 |

十种市价总值最大股票 Top 10 Stocks of Largest Market Capitalization

| 股票代码 Code | 股票简称 Name of Stock | 公司全称 Full Name | 市价总值 (百万) Market Capitalization (1M) | 百分比 % |
|--------------|-----------------------|-------------------|---|----------|
| 601857 | 中国石油 | 中国石油天然气股份有限公司 | 1352049.35 | 4.58 |
| 601398 | 工商银行 | 中国工商银行股份有限公司 | 1234823.93 | 4.18 |
| 601288 | 农业银行 | 中国农业银行股份有限公司 | 949798.60 | 3.22 |
| 601988 | 中国银行 | 中国银行股份有限公司 | 845169.71 | 2.86 |
| 601628 | 中国人寿 | 中国人寿保险股份有限公司 | 589514.13 | 2.00 |
| 600028 | 中国石化 | 中国石油化工股份有限公司 | 473966.54 | 1.61 |
| 601318 | 中国平安 | 中国平安保险(集团)股份有限公司 | 389975.92 | 1.32 |
| 600036 | 招商银行 | 招商银行股份有限公司 | 371114.71 | 1.26 |
| 600000 | 浦发银行 | 上海浦东发展银行股份有限公司 | 340798.92 | 1.15 |
| 601166 | 兴业银行 | 兴业银行股份有限公司 | 325223.39 | 1.10 |
| 总 计 Total | | | 6872435.22 | 23.28 |



十种流通股数最大股票 Top 10 Stocks of Largest Marketable Volume

| 股票代码 Code | 股票简称 Name of Stock | 公司全称 Full Name | 流通股数 (百万) Volume Tradable (1M) | 百分比 % |
|--------------|-----------------------|-------------------|---|----------|
| 601288 | 农业银行 | 中国农业银行股份有限公司 | 294055.29 | 10.73 |
| 601398 | 工商银行 | 中国工商银行股份有限公司 | 269612.21 | 9.83 |
| 601988 | 中国银行 | 中国银行股份有限公司 | 210765.51 | 7.69 |
| 601857 | 中国石油 | 中国石油天然气股份有限公司 | 161922.08 | 5.91 |
| 600028 | 中国石化 | 中国石油化工股份有限公司 | 95557.77 | 3.49 |
| 601818 | 光大银行 | 中国光大银行股份有限公司 | 39810.36 | 1.45 |
| 601328 | 交通银行 | 交通银行股份有限公司 | 39250.86 | 1.43 |
| 601998 | 中信银行 | 中信银行股份有限公司 | 31905.16 | 1.16 |
| 601668 | 中国建筑 | 中国建筑股份有限公司 | 29900.56 | 1.09 |
| 600016 | 民生银行 | 中国民生银行股份有限公司 | 29551.77 | 1.08 |
| 总 计 Total | | | 1202331.59 | 43.85 |

十种流通市值最大股票 Top 10 Stocks of Largest Market Capitalization of Marketable Share

| 股票代码 Code | 股票简称 Name of Stock | 公司全称 Full Name | 流通市值 (百万) Negotiable Market Capitalization (1M) | 百分比 % |
|--------------|-----------------------|-------------------|---|----------|
| 601857 | 中国石油 | 中国石油天然气股份有限公司 | 1352049.35 | 5.32 |
| 601398 | 工商银行 | 中国工商银行股份有限公司 | 1234823.93 | 4.86 |
| 601288 | 农业银行 | 中国农业银行股份有限公司 | 949798.60 | 3.74 |
| 601988 | 中国银行 | 中国银行股份有限公司 | 845169.71 | 3.33 |
| 601628 | 中国人寿 | 中国人寿保险股份有限公司 | 589514.13 | 2.32 |
| 600028 | 中国石化 | 中国石油化工股份有限公司 | 473966.54 | 1.87 |
| 601318 | 中国平安 | 中国平安保险(集团)股份有限公司 | 389975.92 | 1.54 |
| 600036 | 招商银行 | 招商银行股份有限公司 | 371114.71 | 1.46 |
| 600000 | 浦发银行 | 上海浦东发展银行股份有限公司 | 340798.92 | 1.34 |
| 601766 | 中国中车 | 中国南车股份有限公司 | 294492.35 | 1.16 |
| 总 计 Total | | | 6841704.18 | 26.92 |



会员、营业部地区分布 Regional Distributions of Member Firms and Business Outlets

| 地区 Area | 会员数 Member Number | 营业部数 Business Outlet Number | 席位数 Seat Number | | |
|-------------|-------------------------|-----------------------------------|-----------------------|-----------------------|-------------|
| | | | A 股席位 A-Share Seat | B 股席位 B-Share Seat | 合计 Total |
| 宁夏 | 0 | 37 | 7 | 0 | 7 |
| 西藏 | 1 | 15 | 10 | 1 | 11 |
| 贵州 | 1 | 79 | 22 | 1 | 23 |
| 青海 | 1 | 23 | 30 | 0 | 30 |
| 海南 | 2 | 52 | 29 | 2 | 31 |
| 新疆 | 2 | 73 | 31 | 0 | 31 |
| 甘肃 | 1 | 89 | 35 | 1 | 36 |
| 山西 | 2 | 157 | 58 | 2 | 60 |
| 河南 | 1 | 268 | 72 | 1 | 73 |
| 云南 | 2 | 136 | 77 | 2 | 79 |
| 内蒙 | 2 | 91 | 80 | 2 | 82 |
| 黑龙江 | 1 | 154 | 79 | 4 | 83 |
| 河北 | 1 | 216 | 93 | 1 | 94 |
| 广西 | 1 | 158 | 101 | 1 | 102 |
| 安徽 | 2 | 232 | 114 | 6 | 120 |
| 天津 | 1 | 148 | 119 | 4 | 123 |
| 重庆 | 1 | 176 | 120 | 5 | 125 |
| 陕西 | 3 | 196 | 126 | 1 | 127 |
| 吉林 | 2 | 129 | 137 | 0 | 137 |
| 辽宁 | 3 | 312 | 172 | 2 | 174 |
| 江西 | 2 | 260 | 216 | 2 | 218 |
| 湖北 | 2 | 288 | 257 | 3 | 260 |
| 湖南 | 3 | 299 | 264 | 2 | 266 |
| 四川 | 4 | 329 | 262 | 4 | 266 |
| 山东 | 2 | 453 | 363 | 2 | 365 |
| 福建 | 3 | 350 | 423 | 3 | 426 |
| 浙江 | 3 | 676 | 500 | 7 | 507 |
| 江苏 | 6 | 681 | 997 | 7 | 1004 |
| 北京 | 19 | 390 | 2134 | 44 | 2178 |
| 广东 | 22 | 1063 | 2770 | 31 | 2801 |
| 上海 | 16 | 640 | 3988 | 44 | 4032 |
| 合计 Total | 112 | 8170 | 13686 | 185 | 13871 |

注：地区分布以会员公司注册地、营业部注册地为准



会员交易地区分布 Regional Distribution of Member Firms by Turnover Ranking

| 地区 Area | 数量 Number | 交易金额 (百万元) Value Turnover(1M) | | | | | | | |
|-------------|--------------|-------------------------------|-------------|------------|------------------|---------------|---------------|-------------------|--------------------|
| | | 总计 Total | 股票 Stock | 基金 Fund | 优先股 Preferred | 政府债 G-Bond | 公司债 C-Bond | 债券回购 Bond Repo | 期权 Share Option |
| 广东 | 22 | 14737910.96 | 4069141.15 | 384189.08 | 161.31 | 42817.06 | 154280.52 | 10084941.57 | 2505.10 |
| 上海 | 16 | 10812349.44 | 2779520.34 | 594892.90 | 0.00 | 26236.96 | 91988.90 | 7318482.27 | 1759.65 |
| 北京 | 19 | 6485173.25 | 1933221.50 | 196510.07 | 914.09 | 31259.06 | 106355.48 | 4216962.15 | 838.99 |
| 江苏 | 6 | 3410223.15 | 1531670.83 | 414159.90 | 0.00 | 3886.68 | 21609.19 | 1438258.36 | 838.20 |
| 福建 | 3 | 1464437.01 | 355301.60 | 19217.82 | 0.00 | 1808.89 | 7442.79 | 1080628.85 | 37.07 |
| 湖南 | 3 | 1138151.09 | 499816.76 | 151258.21 | 0.00 | 2068.83 | 14756.83 | 470097.39 | 108.72 |
| 山东 | 2 | 964050.05 | 461561.38 | 47556.89 | 0.00 | 692.13 | 8756.66 | 445215.38 | 263.03 |
| 四川 | 4 | 878700.47 | 379537.80 | 34061.49 | 0.00 | 2204.57 | 14209.69 | 448659.30 | 22.12 |
| 湖北 | 2 | 753556.26 | 305100.71 | 15427.04 | 0.00 | 1189.86 | 15101.30 | 416664.36 | 72.98 |
| 浙江 | 3 | 594268.69 | 379650.24 | 11959.35 | 0.00 | 854.39 | 14288.33 | 187480.50 | 53.08 |
| 安徽 | 2 | 410007.16 | 254736.73 | 17994.38 | 0.00 | 53.16 | 3307.15 | 133700.68 | 205.77 |
| 新疆 | 2 | 377410.75 | 191219.69 | 5676.64 | 0.00 | 132.88 | 1431.53 | 178931.50 | 18.51 |
| 吉林 | 2 | 319459.78 | 110772.12 | 17289.58 | 0.00 | 5268.83 | 10319.51 | 175966.40 | 48.15 |
| 重庆 | 1 | 292503.08 | 126623.62 | 3247.45 | 0.00 | 1424.39 | 2967.67 | 158198.27 | 31.19 |
| 江西 | 2 | 251792.52 | 113049.06 | 19740.08 | 0.00 | 2860.49 | 6515.94 | 109625.10 | 1.85 |
| 山西 | 2 | 210199.28 | 103487.54 | 8477.63 | 0.00 | 84.77 | 344.09 | 97793.76 | 11.49 |
| 天津 | 1 | 208502.96 | 61891.30 | 29509.15 | 0.00 | 3292.95 | 5038.72 | 108770.15 | 0.69 |
| 陕西 | 3 | 208484.12 | 108905.84 | 724.19 | 0.00 | 329.62 | 3246.24 | 95246.50 | 31.75 |
| 内蒙 | 2 | 192935.40 | 96420.91 | 3862.91 | 0.00 | 319.74 | 8578.80 | 83865.75 | 0.95 |
| 广西 | 1 | 169581.36 | 82149.35 | 5735.86 | 0.00 | 23.52 | 3716.44 | 77942.60 | 13.59 |
| 贵州 | 1 | 144722.56 | 30712.66 | 290.16 | 0.00 | 1269.00 | 3177.92 | 109272.80 | 0.01 |
| 河北 | 1 | 142013.45 | 92184.37 | 1969.13 | 0.00 | 2.56 | 1214.23 | 46638.40 | 4.76 |
| 海南 | 2 | 141301.85 | 51620.96 | 5239.23 | 0.00 | 354.93 | 1799.79 | 82282.80 | 4.14 |
| 河南 | 1 | 132932.43 | 89750.38 | 1618.81 | 0.00 | 252.91 | 119.09 | 41169.16 | 22.08 |
| 辽宁 | 3 | 116322.50 | 63395.48 | 528.81 | 0.00 | 54.78 | 150.54 | 52192.00 | 0.89 |
| 西藏 | 1 | 110558.28 | 64157.17 | 1289.89 | 0.00 | 1482.77 | 464.55 | 43163.90 | 0.00 |
| 云南 | 2 | 108151.32 | 63794.50 | 6692.81 | 0.00 | 0.94 | 1761.51 | 35898.40 | 3.16 |
| 甘肃 | 1 | 103137.48 | 38668.25 | 2300.22 | 0.00 | 32.07 | 1169.59 | 60961.30 | 6.06 |
| 黑龙江 | 1 | 84261.41 | 47320.02 | 1908.72 | 0.00 | 11.74 | 396.33 | 34621.00 | 3.60 |
| 青海 | 1 | 5148.64 | 432.75 | 37.65 | 0.00 | 0.00 | 1328.05 | 3349.20 | 0.00 |
| 宁夏 | 0 | 0.00 | 0.00 | 0.00 | 0.00 | 0.00 | 0.00 | 0.00 | 0.00 |
| 合计 Total | 112 | 44968246.70 | 14485815.01 | 2003366.05 | 1075.40 | 130270.48 | 505837.38 | 27836979.80 | 6907.58 |

注：地区分布以会员公司注册地为准



营业部交易地区分布 Regional Distribution of Business Outlets by Turnover Ranking

| 地区 Area | 数量 Number | 交易金额 (百万元) Value Turnover(1M) | | | | | | | |
|-------------|--------------|-------------------------------|-------------|------------|------------------|---------------|---------------|-------------------|--------------------|
| | | 总计 Total | 股票 Stock | 基金 Fund | 优先股 Preferred | 政府债 G-Bond | 公司债 C-Bond | 债券回购 Bond Repo | 期权 Share Option |
| 上海 | 640 | 11173675.08 | 2420412.92 | 414696.90 | 0.00 | 38671.82 | 116665.03 | 8182312.02 | 1422.99 |
| 广东 | 1063 | 10542547.12 | 2461438.30 | 391635.23 | 699.01 | 33116.70 | 106615.87 | 7548517.19 | 1393.12 |
| 北京 | 390 | 5875536.04 | 1179778.09 | 272753.64 | 376.39 | 30318.40 | 133758.49 | 4257880.16 | 1034.76 |
| 江苏 | 681 | 2853160.96 | 1216415.91 | 255747.08 | 0.00 | 6393.27 | 19726.06 | 1354607.42 | 471.21 |
| 浙江 | 676 | 2649053.56 | 1714228.17 | 91932.14 | 0.00 | 943.64 | 19252.70 | 822535.31 | 178.79 |
| 福建 | 350 | 2000268.79 | 650013.00 | 39924.12 | 0.00 | 4000.85 | 14517.33 | 1291724.14 | 89.37 |
| 山东 | 453 | 1120593.48 | 553901.48 | 53937.93 | 0.00 | 733.69 | 8939.76 | 502792.18 | 283.84 |
| 四川 | 329 | 1032562.26 | 484338.08 | 36268.34 | 0.00 | 1050.08 | 8328.72 | 502490.20 | 81.35 |
| 湖北 | 288 | 883887.30 | 419899.33 | 40628.73 | 0.00 | 1101.57 | 12304.41 | 409904.92 | 48.33 |
| 辽宁 | 312 | 706845.70 | 349996.41 | 32018.21 | 0.00 | 259.16 | 1799.99 | 322728.65 | 43.28 |
| 湖南 | 299 | 674168.81 | 337746.82 | 87267.59 | 0.00 | 2018.29 | 10424.41 | 236650.23 | 17.12 |
| 江西 | 260 | 617131.56 | 282346.01 | 25664.37 | 0.00 | 387.28 | 1535.00 | 307184.10 | 14.82 |
| 云南 | 136 | 499600.98 | 100023.86 | 9316.85 | 0.00 | 5.23 | 1742.96 | 388278.90 | 233.17 |
| 黑龙江 | 154 | 495051.89 | 157131.74 | 19394.21 | 0.00 | 1417.82 | 4954.19 | 310890.24 | 1263.70 |
| 安徽 | 232 | 451450.81 | 281293.42 | 52937.11 | 0.00 | 241.77 | 3950.33 | 112942.44 | 76.45 |
| 天津 | 148 | 431141.14 | 168397.72 | 60016.20 | 0.00 | 3393.56 | 4725.38 | 194593.09 | 15.18 |
| 河南 | 268 | 419985.19 | 329554.00 | 13705.50 | 0.00 | 448.51 | 266.92 | 75972.18 | 38.07 |
| 重庆 | 176 | 392990.75 | 200402.01 | 5194.71 | 0.00 | 2694.20 | 8493.03 | 176180.06 | 26.76 |
| 陕西 | 196 | 356353.55 | 210106.03 | 11677.37 | 0.00 | 591.95 | 5464.70 | 128467.16 | 46.36 |
| 河北 | 216 | 325174.10 | 213152.54 | 7817.73 | 0.00 | 127.36 | 2138.80 | 101898.39 | 39.28 |
| 广西 | 158 | 279929.72 | 134102.03 | 34418.81 | 0.00 | 142.81 | 2174.40 | 109072.70 | 18.96 |
| 吉林 | 129 | 246743.02 | 116036.00 | 17712.52 | 0.00 | 320.61 | 919.33 | 111735.51 | 19.05 |
| 山西 | 157 | 243642.57 | 129017.95 | 9418.57 | 0.00 | 86.81 | 385.64 | 104701.53 | 32.06 |
| 内蒙 | 91 | 182196.77 | 56274.63 | 2370.58 | 0.00 | 339.07 | 10837.01 | 112488.25 | 0.90 |
| 新疆 | 73 | 121497.40 | 82772.44 | 3890.72 | 0.00 | 127.69 | 817.00 | 33886.44 | 3.11 |
| 海南 | 52 | 106438.97 | 63121.68 | 7346.57 | 0.00 | 270.57 | 510.26 | 35187.04 | 2.85 |
| 甘肃 | 89 | 104193.43 | 65198.53 | 809.47 | 0.00 | 0.18 | 345.63 | 37828.66 | 10.97 |
| 贵州 | 79 | 81371.25 | 35966.16 | 1052.99 | 0.00 | 1065.99 | 2757.80 | 40527.16 | 1.14 |
| 西藏 | 15 | 45213.60 | 36947.65 | 509.18 | 0.00 | 0.10 | 142.07 | 7614.60 | 0.00 |
| 宁夏 | 37 | 32914.03 | 24372.75 | 3094.82 | 0.00 | 1.44 | 7.61 | 5436.88 | 0.53 |
| 青海 | 23 | 22926.85 | 11429.31 | 207.83 | 0.00 | 0.03 | 1336.56 | 9952.08 | 0.05 |
| 合计 Total | 8170 | 44968246.68 | 14485814.97 | 2003366.02 | 1075.40 | 130270.45 | 505837.39 | 27836979.83 | 6907.57 |

注：地区分布以营业部注册地为准



会员交易 Members by Volume Turnover

| 会员名称 Member Firms | 1-12月 Jan-Dec | | | | |
|----------------------|---------------|-------------|------------|---------------|---------------|
| | 总计 Total | 股票 Stock | 基金 Fund | 政府债 G-Bond | 公司债 C-Bond |
| 爱建证券有限责任公司 | 500864.9 | 356968.8 | 4019.0 | 60.7 | 395.5 |
| 安信证券股份有限公司 | 14075543.6 | 6447106.0 | 423325.9 | 16246.7 | 91490.5 |
| 北京高华证券有限责任公司 | 1461075.9 | 364151.5 | 58519.2 | 113.6 | 5784.4 |
| 渤海证券股份有限公司 | 2691939.7 | 1173413.3 | 158571.6 | 9617.9 | 29959.5 |
| 财达证券有限责任公司 | 2268001.2 | 1655077.2 | 19758.9 | 447.7 | 11213.7 |
| 财富证券有限责任公司 | 1394290.1 | 1109122.7 | 24757.1 | 469.4 | 30111.3 |
| 财通证券股份有限公司 | 4380718.2 | 3052937.4 | 38222.5 | 2759.9 | 88873.2 |
| 长城国瑞证券有限公司 | 546681.1 | 333666.0 | 3727.5 | 5.5 | 332.2 |
| 长城证券股份有限公司 | 4708737.1 | 2184755.1 | 184178.8 | 3873.9 | 48131.6 |
| 长江证券股份有限公司 | 8871161.4 | 4608721.2 | 154346.7 | 6338.3 | 59703.1 |
| 川财证券有限责任公司 | 391470.6 | 142867.5 | 10722.5 | 981.7 | 3812.4 |
| 大通证券股份有限公司 | 975495.0 | 611561.4 | 4720.2 | 16.0 | 1966.1 |
| 大同证券有限责任公司 | 619086.1 | 480903.2 | 12110.3 | 1067.5 | 1868.8 |
| 德邦证券股份有限公司 | 1214288.8 | 431687.8 | 107139.1 | 49.4 | 17105.4 |
| 第一创业证券股份有限公司 | 3251230.0 | 994744.7 | 73589.3 | 9496.8 | 74136.6 |
| 东北证券股份有限公司 | 3423146.3 | 1940767.5 | 83296.7 | 18754.2 | 69596.4 |
| 东方花旗证券有限公司 | 70.2 | 0.0 | 0.0 | 0.1 | 70.0 |
| 东方证券股份有限公司 | 8621721.6 | 3383736.6 | 248566.5 | 18518.5 | 75281.2 |
| 东海证券股份有限公司 | 1931411.6 | 1354914.3 | 43744.5 | 574.4 | 13275.6 |
| 东吴证券股份有限公司 | 4623171.5 | 2867286.6 | 172880.1 | 603.0 | 30589.0 |
| 东兴证券股份有限公司 | 3647394.4 | 2664842.2 | 100868.3 | 8837.0 | 49699.8 |
| 东莞证券股份有限公司 | 2636622.0 | 2007682.0 | 20707.7 | 403.3 | 14243.8 |
| 方正证券股份有限公司 | 7581526.3 | 5066365.8 | 116490.1 | 4853.9 | 56995.5 |
| 光大证券股份有限公司 | 12446169.1 | 7147795.9 | 1226383.7 | 5759.9 | 193223.9 |
| 广发证券股份有限公司 | 26898969.0 | 12984399.6 | 475085.5 | 17805.3 | 259641.4 |
| 广州证券股份有限公司 | 3206286.5 | 954827.2 | 28915.7 | 2378.2 | 35616.7 |
| 国都证券股份有限公司 | 2148321.9 | 1102482.4 | 21161.2 | 3177.9 | 25940.4 |
| 国海证券股份有限公司 | 2429790.2 | 1618842.6 | 20058.0 | 2232.7 | 30436.9 |
| 国金证券股份有限公司 | 6429784.7 | 3137265.0 | 269645.0 | 6590.7 | 100770.2 |
| 国开证券有限责任公司 | 322152.7 | 212778.9 | 1691.5 | 1144.0 | 3787.2 |
| 国联证券股份有限公司 | 2642205.5 | 1525408.6 | 81856.4 | 225.8 | 9089.7 |
| 国盛证券有限责任公司 | 1848472.1 | 989851.4 | 235369.1 | 3235.1 | 4535.2 |
| 国泰君安证券股份有限公司 | 35105542.0 | 12879029.5 | 446853.8 | 69749.3 | 295928.6 |
| 国信证券股份有限公司 | 20918571.8 | 10321088.1 | 282424.5 | 12492.8 | 83202.6 |
| 国元证券股份有限公司 | 3586104.8 | 2593954.3 | 81850.7 | 1032.1 | 25292.7 |
| 海通证券股份有限公司 | 26816563.2 | 13258220.3 | 1901830.7 | 72876.5 | 184575.9 |
| 恒泰证券股份有限公司 | 1949808.8 | 1285797.6 | 23598.6 | 958.3 | 16759.1 |
| 宏信证券有限责任公司 | 1049824.6 | 584047.6 | 5961.0 | 721.8 | 20191.7 |
| 红塔证券股份有限公司 | 711622.1 | 489065.0 | 4540.9 | 19.9 | 756.7 |
| 华安证券股份有限公司 | 2460378.7 | 1910663.1 | 69663.3 | 261.6 | 13005.3 |
| 华宝证券有限责任公司 | 1110266.0 | 409470.0 | 66798.1 | 736.7 | 9877.6 |
| 华创证券有限责任公司 | 1847844.6 | 594771.8 | 4616.9 | 5438.8 | 29987.7 |
| 华福证券有限责任公司 | 3084927.6 | 2253597.2 | 46523.1 | 1093.4 | 18689.3 |
| 华金证券有限责任公司 | 183725.3 | 69294.1 | 1077.6 | 1433.2 | 473.3 |
| 华林证券有限责任公司 | 939432.7 | 685785.2 | 10228.3 | 1354.8 | 8966.5 |
| 华龙证券股份有限公司 | 1194757.1 | 659103.9 | 9175.5 | 903.6 | 8030.2 |
| 华融证券股份有限公司 | 2012414.0 | 815101.8 | 110096.4 | 247.7 | 22293.7 |
| 华泰证券股份有限公司 | 35440483.4 | 19199179.2 | 6518552.8 | 13331.9 | 217847.8 |
| 华西证券股份有限公司 | 3404581.0 | 2452242.8 | 55274.1 | 1154.2 | 8142.5 |
| 华英证券有限责任公司 | 4199.2 | 0.0 | 0.0 | 50.9 | 3850.3 |



| 1-12月 | | | 12月 Dec (单位: 百万元 1M) | | | | | | | |
|-------------------|------------------|-----------------------|----------------------|-------------|------------|---------------|---------------|-------------------|------------------|-----------------------|
| (单位:百万元 1M) | | | 总计 Total | 股票 Stock | 基金 Fund | 政府债 G-Bond | 公司债 C-Bond | 债券回购 Bond Repo | 优先股 Preferred | 期权 Share Option |
| 债券回购 Bond Repo | 优先股 Preferred | 期权 Share Option | | | | | | | | |
| 139420.9 | 0.0 | 0.0 | 39613.8 | 24921.6 | 267.3 | 1.6 | 16.5 | 14406.8 | 0.0 | 0.0 |
| 7096543.1 | 0.0 | 831.5 | 1290934.0 | 350245.7 | 18031.5 | 2097.7 | 5793.8 | 914659.7 | 0.0 | 105.6 |
| 1032507.3 | 0.0 | 0.0 | 178301.0 | 11902.4 | 4384.2 | 51.4 | 393.3 | 161569.7 | 0.0 | 0.0 |
| 1320370.4 | 0.0 | 7.0 | 208503.0 | 61891.3 | 29509.2 | 3293.0 | 5038.7 | 108770.2 | 0.0 | 0.7 |
| 581450.7 | 0.0 | 52.9 | 142013.5 | 92184.4 | 1969.1 | 2.6 | 1214.2 | 46638.4 | 0.0 | 4.8 |
| 229792.0 | 0.0 | 37.4 | 103110.7 | 76478.6 | 4330.1 | 1.7 | 3672.0 | 18625.5 | 0.0 | 2.9 |
| 1197820.2 | 0.0 | 105.1 | 296462.8 | 182268.9 | 3647.3 | 294.0 | 11705.8 | 98526.3 | 0.0 | 20.6 |
| 208949.9 | 0.0 | 0.0 | 35421.3 | 18492.8 | 409.7 | 0.1 | 4.0 | 16514.7 | 0.0 | 0.0 |
| 2287536.5 | 0.0 | 229.1 | 431750.2 | 137234.2 | 56557.9 | 1369.7 | 3640.4 | 232928.7 | 0.0 | 19.4 |
| 4041640.1 | 0.0 | 412.2 | 671962.4 | 272624.8 | 12949.7 | 798.1 | 8546.8 | 376986.7 | 0.0 | 56.4 |
| 233081.0 | 0.0 | 0.0 | 23802.8 | 8644.7 | 78.0 | 141.1 | 1064.0 | 13869.5 | 0.0 | 0.0 |
| 357230.3 | 0.0 | 1.0 | 61329.0 | 36170.0 | 320.7 | 0.7 | 13.5 | 24823.3 | 0.0 | 0.9 |
| 123136.0 | 0.0 | 0.3 | 39789.8 | 28159.9 | 1529.8 | 84.0 | 152.7 | 9863.1 | 0.0 | 0.3 |
| 658297.7 | 0.0 | 0.0 | 113275.3 | 23361.7 | 13333.4 | 5.0 | 1667.6 | 74907.7 | 0.0 | 0.0 |
| 2099226.0 | 0.0 | 36.6 | 384197.1 | 48431.8 | 11996.1 | 1525.3 | 9833.2 | 312406.0 | 0.0 | 4.7 |
| 1310800.1 | 0.0 | 224.6 | 319459.8 | 110772.1 | 17289.6 | 5268.8 | 10319.5 | 175966.4 | 0.0 | 48.2 |
| 0.1 | 0.0 | 0.0 | 0.0 | 0.0 | 0.0 | 0.0 | 0.0 | 0.0 | 0.0 | 0.0 |
| 4895123.1 | 30.7 | 495.7 | 828554.5 | 190217.7 | 47412.8 | 2965.7 | 6518.1 | 581414.7 | 0.0 | 25.4 |
| 518852.5 | 0.0 | 50.3 | 130134.2 | 77245.7 | 1919.0 | 66.1 | 1173.3 | 49724.5 | 0.0 | 5.5 |
| 1551929.7 | 0.0 | 83.2 | 339620.9 | 171750.0 | 12328.2 | 53.0 | 2537.9 | 153128.0 | 0.0 | 23.8 |
| 823004.8 | 0.0 | 142.3 | 231033.1 | 151152.1 | 16860.6 | 2575.4 | 7665.2 | 52761.1 | 0.0 | 18.8 |
| 593490.0 | 0.0 | 95.1 | 189211.9 | 117389.7 | 3657.9 | 1.9 | 522.0 | 67628.4 | 0.0 | 12.0 |
| 2336665.5 | 0.0 | 110.2 | 639948.9 | 302134.8 | 16579.7 | 1370.3 | 6396.5 | 313399.1 | 0.0 | 24.2 |
| 3872571.6 | 225.9 | 434.1 | 1020134.0 | 388902.8 | 174517.1 | 750.2 | 13383.9 | 442539.0 | 0.0 | 41.0 |
| 13159607.7 | 2495.2 | 2332.4 | 2691884.0 | 699663.0 | 68645.3 | 2407.5 | 15161.1 | 1905607.1 | 161.3 | 399.9 |
| 2184540.6 | 0.0 | 28.2 | 314331.1 | 56840.8 | 5961.2 | 375.8 | 4715.3 | 246431.9 | 0.0 | 6.0 |
| 995519.8 | 0.0 | 40.3 | 208942.2 | 58066.8 | 1192.8 | 810.4 | 7489.7 | 141380.2 | 0.0 | 2.4 |
| 758152.7 | 0.0 | 67.3 | 169581.4 | 82149.4 | 5735.9 | 23.5 | 3716.4 | 77942.6 | 0.0 | 13.6 |
| 2915396.1 | 0.0 | 117.7 | 543831.7 | 201971.2 | 24657.7 | 1623.0 | 8415.9 | 307151.8 | 0.0 | 12.1 |
| 102751.2 | 0.0 | 0.0 | 22547.9 | 10776.6 | 61.3 | 0.1 | 42.6 | 11667.4 | 0.0 | 0.0 |
| 1025560.1 | 0.0 | 64.9 | 188236.3 | 94371.7 | 10494.5 | 176.3 | 1560.6 | 81624.7 | 0.0 | 8.6 |
| 615479.1 | 0.0 | 2.2 | 167367.6 | 60369.6 | 18944.5 | 99.4 | 407.0 | 87546.7 | 0.0 | 0.4 |
| 21414423.3 | 0.0 | 2239.3 | 3434665.0 | 701442.7 | 34849.3 | 6423.9 | 30980.3 | 2660878.0 | 0.0 | 634.2 |
| 10218143.3 | 0.0 | 1297.1 | 1391223.4 | 503808.0 | 35817.4 | 1384.8 | 7477.7 | 842504.8 | 0.0 | 158.8 |
| 883491.3 | 0.0 | 464.5 | 231602.2 | 146003.9 | 7890.8 | 26.9 | 2702.5 | 74786.2 | 0.0 | 182.6 |
| 11394304.7 | 444.3 | 4743.5 | 2321256.7 | 655193.7 | 133025.2 | 8991.7 | 15032.8 | 1508482.9 | 0.0 | 518.6 |
| 623625.6 | 0.0 | 5.0 | 164314.8 | 82827.0 | 3560.4 | 36.2 | 2555.6 | 75448.5 | 0.0 | 1.0 |
| 438879.2 | 0.0 | 23.3 | 70016.3 | 32060.0 | 533.5 | 145.2 | 3644.2 | 33631.7 | 0.0 | 1.8 |
| 217217.0 | 0.0 | 22.5 | 35896.6 | 25096.7 | 508.3 | 0.1 | 9.8 | 10281.0 | 0.0 | 0.7 |
| 466724.7 | 0.0 | 60.8 | 178405.0 | 108732.9 | 10103.6 | 26.3 | 604.6 | 58914.5 | 0.0 | 23.2 |
| 616048.9 | 0.0 | 7334.7 | 115088.4 | 23729.1 | 10128.9 | 75.2 | 843.4 | 79836.5 | 0.0 | 475.4 |
| 1213029.3 | 0.0 | 0.1 | 144722.6 | 30712.7 | 290.2 | 1269.0 | 3177.9 | 109272.8 | 0.0 | 0.0 |
| 765025.2 | 0.0 | 99.3 | 211314.1 | 127405.9 | 2390.1 | 609.5 | 1853.5 | 79031.5 | 0.0 | 23.7 |
| 111447.1 | 0.0 | 0.0 | 25598.9 | 4898.3 | 151.0 | 914.1 | 52.5 | 19583.1 | 0.0 | 0.0 |
| 233097.9 | 0.0 | 0.0 | 61456.1 | 36265.7 | 824.4 | 576.1 | 1504.2 | 22285.7 | 0.0 | 0.0 |
| 517505.7 | 0.0 | 38.3 | 103137.5 | 38668.3 | 2300.2 | 32.1 | 1169.6 | 60961.3 | 0.0 | 6.1 |
| 1064666.7 | 0.0 | 7.8 | 211946.4 | 43276.7 | 27479.6 | 0.5 | 2925.3 | 138263.5 | 0.0 | 0.8 |
| 9487765.6 | 0.0 | 3806.2 | 2565984.4 | 1092750.6 | 387920.6 | 1666.3 | 8738.2 | 1074133.5 | 0.0 | 775.1 |
| 887668.0 | 0.0 | 94.8 | 241049.7 | 136861.9 | 8792.3 | 295.3 | 1085.6 | 94006.3 | 0.0 | 8.3 |
| 298.0 | 0.0 | 0.0 | 368.9 | 0.0 | 0.0 | 50.9 | 196.0 | 122.0 | 0.0 | 0.0 |



会员交易 Members by Volume Turnover

| 会员名称 Member Firms | 1-12月 Jan-Dec | | | | |
|----------------------|---------------|-------------|------------|---------------|---------------|
| | 总计 Total | 股票 Stock | 基金 Fund | 政府债 G-Bond | 公司债 C-Bond |
| 华鑫证券有限责任公司 | 1748474.1 | 1053196.9 | 14233.1 | 6875.5 | 11537.3 |
| 江海证券有限公司 | 1224248.3 | 897521.1 | 15347.1 | 71.6 | 3609.6 |
| 金元证券股份有限公司 | 1363330.2 | 722426.5 | 31685.9 | 2826.6 | 9210.6 |
| 九州证券有限公司 | 113067.4 | 84367.2 | 342.1 | 19.4 | 2815.4 |
| 开源证券股份有限公司 | 375857.0 | 241575.5 | 2213.0 | 103.3 | 10665.1 |
| 联讯证券股份有限公司 | 861374.0 | 644497.7 | 3491.6 | 2.6 | 674.0 |
| 民生证券股份有限公司 | 1912066.2 | 1261685.9 | 7528.4 | 72.4 | 43852.0 |
| 摩根士丹利华鑫证券有限责任公司 | 0.7 | 0.0 | 0.0 | 0.0 | 0.7 |
| 南京证券股份有限公司 | 2309285.5 | 1687465.2 | 25156.2 | 4010.1 | 37611.4 |
| 平安证券有限责任公司 | 10567195.4 | 3508914.4 | 58330.7 | 9986.2 | 87054.0 |
| 日信证券有限责任公司 | 364393.6 | 246497.1 | 2664.6 | 2721.1 | 25641.6 |
| 瑞银证券有限责任公司 | 615553.5 | 336525.4 | 4958.6 | 48460.9 | 11141.7 |
| 山西证券股份有限公司 | 1996545.9 | 1455339.9 | 39364.4 | 204.6 | 3962.7 |
| 上海华信证券有限责任公司 | 40426.6 | 22774.5 | 235.9 | 47.7 | 157.7 |
| 上海证券有限责任公司 | 2739948.1 | 1951141.2 | 37707.5 | 686.2 | 14208.0 |
| 申万宏源西部证券有限公司 | 6190336.4 | 3634920.6 | 53603.3 | 10712.5 | 44799.3 |
| 申万宏源证券有限公司 | 22761100.8 | 9590714.1 | 390233.1 | 21303.6 | 137734.7 |
| 世纪证券有限责任公司 | 6133805.6 | 677364.4 | 5131.1 | 92.7 | 2076.0 |
| 首创证券有限责任公司 | 1270164.9 | 579313.5 | 9107.3 | 15252.8 | 127467.4 |
| 太平洋证券股份有限公司 | 926997.4 | 655517.2 | 11959.3 | 929.2 | 11424.0 |
| 天风证券股份有限公司 | 951959.4 | 534547.6 | 46007.1 | 2242.5 | 32367.5 |
| 万和证券有限责任公司 | 249841.6 | 141010.7 | 2434.4 | 15.3 | 1406.6 |
| 万联证券有限责任公司 | 1578916.5 | 990207.4 | 210728.3 | 7337.5 | 17137.9 |
| 网信证券有限责任公司 | 138179.7 | 95166.9 | 202.9 | 58.8 | 334.2 |
| 五矿证券有限公司 | 517028.3 | 330593.0 | 3467.9 | 2.5 | 3235.6 |
| 西部证券股份有限公司 | 2104469.6 | 1524834.4 | 8080.8 | 762.8 | 13277.1 |
| 西藏同信证券股份有限公司 | 1092662.1 | 677339.4 | 16211.9 | 2839.5 | 7296.0 |
| 西南证券股份有限公司 | 4752916.1 | 2209394.3 | 37491.6 | 8198.2 | 17740.0 |
| 湘财证券股份有限公司 | 4277804.6 | 1919286.9 | 1106016.2 | 3996.2 | 60854.8 |
| 新时代证券股份有限公司 | 2343660.3 | 1234944.5 | 27248.5 | 928.8 | 72235.8 |
| 信达证券股份有限公司 | 3155677.5 | 2087934.2 | 78491.9 | 3256.9 | 28742.1 |
| 兴业证券股份有限公司 | 9334951.8 | 3916479.8 | 164064.1 | 5112.9 | 84996.5 |
| 银泰证券有限责任公司 | 506566.9 | 392696.1 | 4676.4 | 49.5 | 825.4 |
| 英大证券有限责任公司 | 1678599.1 | 684685.9 | 9587.6 | 635.0 | 7576.3 |
| 招商证券股份有限公司 | 21068104.9 | 10884532.6 | 319448.6 | 36547.3 | 175082.9 |
| 浙商证券股份有限公司 | 4255800.7 | 3246180.8 | 100045.7 | 1529.7 | 30616.5 |
| 中国国际金融有限公司 | 7762124.3 | 1324626.7 | 151698.1 | 77818.3 | 114502.3 |
| 中国民族证券有限责任公司 | 2136232.6 | 1474596.6 | 26166.6 | 2524.0 | 4917.4 |
| 中国银河证券股份有限公司 | 24045907.3 | 14084430.0 | 592255.7 | 12611.6 | 328960.9 |
| 中国证券金融股份有限公司 | 310077.8 | 309475.0 | 602.7 | 0.0 | 0.1 |
| 中国中投证券有限责任公司 | 7502647.5 | 5458949.1 | 231379.6 | 7388.4 | 27298.6 |
| 中航证券有限公司 | 1327760.9 | 999633.8 | 6566.0 | 7361.3 | 94199.7 |
| 中山证券有限责任公司 | 1104150.5 | 557249.9 | 8970.8 | 1804.1 | 10524.5 |
| 中泰证券股份有限公司 | 11709452.5 | 6535151.0 | 714991.1 | 8831.6 | 69280.9 |
| 中天证券有限责任公司 | 591668.5 | 373253.3 | 1626.0 | 189.5 | 5809.3 |
| 中信建投证券股份有限公司 | 21914369.5 | 8238147.0 | 773705.5 | 70425.4 | 302233.7 |
| 中信证券(山东)有限责任公司 | 2565120.8 | 1909578.1 | 46257.2 | 654.6 | 5904.6 |
| 中信证券股份有限公司 | 32929715.7 | 11736890.1 | 821609.1 | 130590.1 | 587744.2 |
| 中银国际证券有限责任公司 | 5125927.5 | 2193322.4 | 200463.5 | 12065.6 | 51279.6 |
| 中邮证券有限责任公司 | 183894.1 | 148326.8 | 1851.6 | 21.9 | 881.2 |



| 1-12月 | | | 12月 Dec (单位: 百万元 1M) | | | | | | | |
|-------------------|------------------|-----------------------|----------------------|-------------|------------|---------------|---------------|-------------------|------------------|-----------------------|
| (单位:百万元 1M) | | | | | | | | | | |
| 债券回购 Bond Repo | 优先股 Preferred | 期权 Share Option | 总计 Total | 股票 Stock | 基金 Fund | 政府债 G-Bond | 公司债 C-Bond | 债券回购 Bond Repo | 优先股 Preferred | 期权 Share Option |
| 662683.8 | 0.0 | 37.9 | 123327.5 | 60567.2 | 1659.7 | 541.7 | 1052.8 | 59535.6 | 0.0 | 8.0 |
| 307621.4 | 0.0 | 74.6 | 84261.4 | 47320.0 | 1908.7 | 11.7 | 396.3 | 34621.0 | 0.0 | 3.6 |
| 597156.2 | 0.0 | 24.3 | 123658.1 | 40903.5 | 4842.2 | 354.1 | 1443.0 | 76111.2 | 0.0 | 4.1 |
| 25522.4 | 0.0 | 0.0 | 5148.6 | 432.8 | 37.6 | 0.0 | 1328.1 | 3349.2 | 0.0 | 0.0 |
| 121299.8 | 0.0 | 0.2 | 32747.8 | 16895.9 | 350.9 | 10.0 | 249.3 | 15241.6 | 0.0 | 0.1 |
| 212705.8 | 0.0 | 2.4 | 68374.0 | 33303.0 | 227.2 | 0.1 | 14.2 | 34827.7 | 0.0 | 1.7 |
| 598906.7 | 0.0 | 20.8 | 130539.6 | 76746.7 | 611.1 | 0.5 | 5630.6 | 47548.0 | 0.0 | 2.7 |
| 0.0 | 0.0 | 0.0 | 0.0 | 0.0 | 0.0 | 0.0 | 0.0 | 0.0 | 0.0 | 0.0 |
| 554891.5 | 0.0 | 151.1 | 185878.5 | 95552.9 | 1497.6 | 1874.2 | 7403.1 | 79525.6 | 0.0 | 25.2 |
| 6902834.6 | 0.0 | 75.5 | 1265238.7 | 238994.4 | 4612.7 | 1098.0 | 6955.9 | 1013565.8 | 0.0 | 12.0 |
| 86869.1 | 0.0 | 0.0 | 28620.6 | 13593.9 | 302.6 | 283.6 | 6023.2 | 8417.3 | 0.0 | 0.0 |
| 214465.9 | 0.0 | 0.0 | 29854.3 | 14778.1 | 617.6 | 5088.1 | 494.4 | 8876.1 | 0.0 | 0.0 |
| 497586.2 | 0.0 | 88.2 | 170409.5 | 75327.6 | 6947.8 | 0.8 | 191.4 | 87930.7 | 0.0 | 11.2 |
| 17210.9 | 0.0 | 0.0 | 8187.7 | 4429.1 | 3.7 | 0.0 | 98.5 | 3656.4 | 0.0 | 0.0 |
| 736137.6 | 0.0 | 67.7 | 186638.5 | 116333.6 | 3610.8 | 69.0 | 1091.6 | 65522.3 | 0.0 | 11.2 |
| 2446236.4 | 0.0 | 64.3 | 377410.8 | 191219.7 | 5676.6 | 132.9 | 1431.5 | 178931.5 | 0.0 | 18.5 |
| 12620701. | 0.0 | 407.8 | 2178267.1 | 520683.7 | 44077.7 | 5091.4 | 14691.7 | 1593669.6 | 0.0 | 52.9 |
| 5449141.0 | 0.0 | 0.5 | 533239.9 | 51515.8 | 744.8 | 23.1 | 78.1 | 480877.6 | 0.0 | 0.4 |
| 539023.9 | 0.0 | 0.0 | 103436.0 | 34314.8 | 268.8 | 1935.7 | 13664.4 | 53251.3 | 0.0 | 0.0 |
| 247158.0 | 0.0 | 9.8 | 72254.7 | 38697.8 | 6184.5 | 0.8 | 1751.8 | 25617.4 | 0.0 | 2.5 |
| 336720.2 | 0.0 | 74.4 | 81593.8 | 32475.9 | 2477.3 | 391.7 | 6554.5 | 39677.7 | 0.0 | 16.6 |
| 104974.6 | 0.0 | 0.0 | 17643.7 | 10717.4 | 397.0 | 0.9 | 356.8 | 6171.6 | 0.0 | 0.0 |
| 353477.7 | 0.0 | 27.8 | 118490.8 | 58814.2 | 14882.4 | 4336.1 | 1368.7 | 39084.4 | 0.0 | 5.1 |
| 42416.9 | 0.0 | 0.0 | 9807.5 | 5203.6 | 36.4 | 39.2 | 3.9 | 4524.4 | 0.0 | 0.0 |
| 179729.3 | 0.0 | 0.0 | 37051.2 | 16334.8 | 189.6 | 0.0 | 1367.2 | 19159.6 | 0.0 | 0.0 |
| 557313.0 | 0.0 | 201.6 | 163128.4 | 82367.8 | 282.8 | 314.7 | 2993.0 | 77138.5 | 0.0 | 31.7 |
| 388975.3 | 0.0 | 0.0 | 110558.3 | 64157.2 | 1289.9 | 1482.8 | 464.6 | 43163.9 | 0.0 | 0.0 |
| 2479847.0 | 0.0 | 234.6 | 292503.1 | 126623.6 | 3247.5 | 1424.4 | 2967.7 | 158198.3 | 0.0 | 31.2 |
| 1186518.1 | 0.0 | 1132.4 | 395091.5 | 121203.4 | 130348.5 | 696.9 | 4688.3 | 138072.8 | 0.0 | 81.6 |
| 1008086.8 | 0.0 | 201.5 | 134736.0 | 61617.9 | 3257.0 | 37.6 | 5308.4 | 64393.3 | 0.0 | 107.4 |
| 957029.5 | 517.0 | 222.9 | 208643.7 | 110162.3 | 7161.6 | 480.5 | 3394.4 | 87412.6 | 0.0 | 32.3 |
| 5164192.3 | 0.0 | 101.3 | 1217701.6 | 209402.9 | 16418.0 | 1199.3 | 5585.3 | 985082.7 | 0.0 | 13.4 |
| 108308.9 | 0.0 | 10.6 | 33083.2 | 23973.8 | 517.4 | 0.2 | 17.1 | 8572.9 | 0.0 | 1.9 |
| 976114.3 | 0.0 | 0.0 | 147943.7 | 35775.1 | 1535.8 | 83.2 | 453.6 | 110096.0 | 0.0 | 0.0 |
| 9648229.2 | 0.0 | 4318.3 | 1859522.1 | 563301.1 | 25074.4 | 5373.8 | 11631.0 | 1252833.0 | 0.0 | 1308.7 |
| 877271.3 | 0.0 | 173.9 | 297805.9 | 197381.4 | 8312.1 | 560.4 | 2582.5 | 88954.2 | 0.0 | 32.5 |
| 6093469.2 | 1777.2 | 9.7 | 734563.8 | 83407.2 | 19037.9 | 8455.6 | 12188.2 | 611471.8 | 537.7 | 3.1 |
| 627912.7 | 635.8 | 115.2 | 167659.2 | 76616.6 | 4773.9 | 663.4 | 398.4 | 85194.2 | 376.4 | 12.7 |
| 9026823.5 | 0.0 | 825.6 | 2025326.8 | 759105.6 | 72579.2 | 1806.5 | 10966.6 | 1180789.5 | 0.0 | 79.4 |
| 0.0 | 0.0 | 0.0 | 750.7 | 733.3 | 17.4 | 0.0 | 0.0 | 0.0 | 0.0 | 0.0 |
| 1777366.6 | 0.0 | 265.2 | 562974.1 | 304864.7 | 17106.8 | 1082.4 | 3048.0 | 236848.5 | 0.0 | 23.7 |
| 219977.6 | 0.0 | 22.4 | 84425.0 | 52679.4 | 795.6 | 2761.1 | 6108.9 | 22078.4 | 0.0 | 1.5 |
| 525600.0 | 0.0 | 1.2 | 65202.6 | 27930.2 | 1371.0 | 425.6 | 529.3 | 34946.4 | 0.0 | 0.1 |
| 4380293.8 | 0.0 | 2398.9 | 778481.1 | 344750.1 | 42015.6 | 591.8 | 8284.8 | 382581.2 | 0.0 | 253.1 |
| 210790.4 | 0.0 | 0.0 | 45186.0 | 22021.9 | 171.7 | 14.9 | 133.2 | 22844.3 | 0.0 | 0.0 |
| 12525036. | 968.2 | 4752.1 | 2096892.6 | 440564.5 | 38207.1 | 9353.5 | 35794.1 | 1572383.5 | 0.0 | 579.5 |
| 602614.0 | 0.0 | 112.3 | 185568.9 | 116811.3 | 5541.3 | 100.3 | 471.9 | 62634.2 | 0.0 | 9.9 |
| 19649507. | 2553.2 | 3346.4 | 3159420.0 | 697326.7 | 114660.2 | 20113.8 | 79116.5 | 2247763.7 | 0.0 | 437.2 |
| 2668744.7 | 0.0 | 51.8 | 541069.6 | 125406.3 | 133515.7 | 949.2 | 7612.1 | 273585.3 | 0.0 | 1.0 |
| 32812.6 | 0.0 | 0.0 | 12607.9 | 9642.2 | 90.5 | 5.0 | 3.9 | 2866.4 | 0.0 | 0.0 |



会员交易 Members by Volume Turnover

| 会员名称 Member Firms | 1-12 月 Jan-Dec | | | | |
|----------------------|----------------|-------------|------------|---------------|---------------|
| | 总计 Total | 股票 Stock | 基金 Fund | 政府债 G-Bond | 公司债 C-Bond |
| 中原证券股份有限公司 | 2427303.6 | 1748569.9 | 23703.0 | 1235.5 | 8594.2 |
| 众成证券有限责任公司 | 151580.6 | 122813.8 | 818.4 | 5.0 | 192.1 |



| 1-12月 | | | 12月 Dec (单位: 百万元 1M) | | | | | | | |
|-------------------|------------------|-----------------------|----------------------|-------------|------------|---------------|---------------|-------------------|------------------|-----------------------|
| (单位: 百万元 1M) | | | | | | | | | | |
| 债券回购 Bond Repo | 优先股 Preferred | 期权 Share Option | 总计 Total | 股票 Stock | 基金 Fund | 政府债 G-Bond | 公司债 C-Bond | 债券回购 Bond Repo | 优先股 Preferred | 期权 Share Option |
| 645057.8 | 0.0 | 143.1 | 132932.4 | 89750.4 | 1618.8 | 252.9 | 119.1 | 41169.2 | 0.0 | 22.1 |
| 27751.3 | 0.0 | 0.0 | 9055.6 | 6561.3 | 115.4 | 0.3 | 0.5 | 2378.2 | 0.0 | 0.0 |



会员信用交易 Member Credit Trading

| 会员名称 Name | 融资融券交易 (百万) | | | | 融资融券余额 (百万) | |
|--------------|-------------|----------|--------|--------|-------------|--------|
| | 融资买入 | 卖券还款 | 融券卖出 | 买券还券 | 融资余额 | 融券余额 |
| 爱建证券有限责任公司 | 1059.23 | 103.55 | 0.00 | 0.00 | 579.78 | 0.00 |
| 安信证券股份有限公司 | 19487.60 | 21876.96 | 0.00 | 1.15 | 16249.96 | 0.76 |
| 渤海证券股份有限公司 | 4745.09 | 4987.64 | 0.00 | 0.00 | 2666.98 | 5.58 |
| 财达证券有限责任公司 | 4622.14 | 1959.67 | 12.45 | 11.04 | 3461.47 | 3.99 |
| 财富证券有限责任公司 | 3173.27 | 580.14 | 0.00 | 0.00 | 2972.21 | 6.80 |
| 财通证券股份有限公司 | 8510.85 | 1532.02 | 0.00 | 0.00 | 6178.22 | 0.00 |
| 长城国瑞证券有限公司 | 395.60 | 117.20 | 0.00 | 0.00 | 302.02 | 0.00 |
| 长城证券股份有限公司 | 8268.72 | 2632.61 | 0.00 | 2.58 | 5801.19 | 57.64 |
| 长江证券股份有限公司 | 22138.41 | 3676.14 | 729.72 | 201.39 | 15844.24 | 144.26 |
| 川财证券有限责任公司 | 210.97 | 69.03 | 0.00 | 0.00 | 147.99 | 0.00 |
| 大通证券股份有限公司 | 1769.89 | 356.76 | 0.00 | 0.00 | 1466.10 | 0.00 |
| 大同证券有限责任公司 | 962.17 | 192.35 | 0.00 | 0.00 | 792.70 | 0.00 |
| 德邦证券股份有限公司 | 1326.16 | 258.46 | 46.58 | 42.05 | 1006.71 | 9.99 |
| 第一创业证券股份有限公司 | 2878.02 | 2620.21 | 0.00 | 0.09 | 2505.86 | 3.47 |
| 东北证券股份有限公司 | 6839.95 | 1973.02 | 1.15 | 1.48 | 6246.26 | 0.68 |
| 东方证券股份有限公司 | 12392.96 | 2048.07 | 64.23 | 18.24 | 8446.67 | 38.87 |
| 东海证券股份有限公司 | 2089.89 | 458.46 | 0.00 | 0.00 | 2280.60 | 0.02 |
| 东吴证券股份有限公司 | 11313.62 | 2721.94 | 0.00 | 0.15 | 6297.56 | 0.16 |
| 东兴证券股份有限公司 | 14294.19 | 1333.66 | 73.77 | 0.08 | 7223.52 | 0.84 |
| 东莞证券股份有限公司 | 5796.04 | 1026.72 | 0.00 | 0.00 | 4530.59 | 0.00 |
| 方正证券股份有限公司 | 20958.14 | 4504.74 | 70.70 | 4.77 | 13121.83 | 9.96 |
| 光大证券股份有限公司 | 30151.07 | 3490.52 | 0.00 | 0.08 | 22366.62 | 0.47 |
| 广发证券股份有限公司 | 54000.19 | 15900.00 | 749.50 | 63.14 | 38049.95 | 400.23 |
| 广州证券股份有限公司 | 3668.21 | 3677.50 | 3.77 | 13.85 | 2200.52 | 14.39 |
| 国都证券股份有限公司 | 3715.75 | 3094.35 | 17.44 | 7.76 | 3807.36 | 9.06 |
| 国海证券股份有限公司 | 6417.66 | 2497.56 | 0.00 | 0.03 | 5187.23 | 1.55 |
| 国金证券股份有限公司 | 8314.56 | 1470.50 | 44.69 | 10.63 | 4113.30 | 45.23 |
| 国开证券有限责任公司 | 665.64 | 640.02 | 0.00 | 0.00 | 680.59 | 0.00 |
| 国联证券股份有限公司 | 5732.34 | 1701.57 | 352.73 | 117.48 | 3425.89 | 43.99 |
| 国盛证券有限责任公司 | 2907.46 | 3242.02 | 0.00 | 0.00 | 1514.99 | 0.00 |
| 国泰君安证券股份有限公司 | 50372.67 | 51288.51 | 0.03 | 6.00 | 38686.96 | 44.11 |
| 国信证券股份有限公司 | 35191.91 | 7257.06 | 0.00 | 5.59 | 25864.67 | 37.39 |
| 国元证券股份有限公司 | 11917.27 | 12093.88 | 132.62 | 57.33 | 8536.32 | 166.34 |
| 海通证券股份有限公司 | 41971.09 | 8934.78 | 0.00 | 1.84 | 39242.35 | 20.38 |
| 恒泰证券股份有限公司 | 4791.20 | 2202.69 | 57.04 | 26.90 | 3709.78 | 43.21 |
| 宏信证券有限责任公司 | 1184.74 | 239.56 | 0.00 | 0.00 | 1339.18 | 0.00 |
| 红塔证券股份有限公司 | 1569.40 | 1663.59 | 0.19 | 0.18 | 1304.22 | 0.01 |
| 华安证券股份有限公司 | 6485.75 | 1835.00 | 47.64 | 32.93 | 4678.67 | 12.87 |
| 华宝证券有限责任公司 | 1558.98 | 154.29 | 16.51 | 10.57 | 862.82 | 13.46 |
| 华创证券有限责任公司 | 1749.18 | 623.19 | 47.14 | 40.68 | 1213.50 | 13.49 |
| 华福证券有限责任公司 | 9139.83 | 1819.50 | 0.00 | 0.00 | 4503.97 | 0.00 |
| 华金证券有限责任公司 | 170.99 | 58.97 | 0.00 | 0.00 | 139.36 | 0.00 |
| 华林证券有限责任公司 | 1708.59 | 1853.78 | 0.00 | 0.00 | 1245.29 | 0.00 |
| 华龙证券股份有限公司 | 2337.39 | 2425.00 | 0.00 | 0.00 | 1924.89 | 0.05 |
| 华融证券股份有限公司 | 2187.40 | 2373.53 | 60.07 | 52.95 | 2374.85 | 18.78 |



会员信用交易 Member Credit Trading

| 会员名称 Name | 融资融券交易 (百万) | | | | 融资融券余额 (百万) | |
|----------------|-------------|----------|---------|--------|-------------|--------|
| | 融资买入 | 卖券还款 | 融券卖出 | 买券还券 | 融资余额 | 融券余额 |
| 华泰证券股份有限公司 | 82276.17 | 22095.68 | 0.00 | 4.78 | 36597.54 | 37.95 |
| 华西证券股份有限公司 | 10441.31 | 11479.39 | 0.00 | 0.06 | 6172.33 | 0.05 |
| 华鑫证券有限责任公司 | 3259.42 | 645.94 | 149.75 | 10.22 | 2521.64 | 12.61 |
| 江海证券有限公司 | 2164.08 | 1083.93 | 0.56 | 0.37 | 2227.04 | 0.00 |
| 金元证券股份有限公司 | 1836.37 | 490.62 | 0.00 | 0.02 | 1496.23 | 0.01 |
| 开源证券股份有限公司 | 777.77 | 413.36 | 0.00 | 0.00 | 395.02 | 0.00 |
| 联讯证券股份有限公司 | 1716.02 | 1805.75 | 0.00 | 0.00 | 1294.05 | 0.00 |
| 民生证券股份有限公司 | 5061.20 | 5081.20 | 1.22 | 1.08 | 2643.84 | 0.08 |
| 南京证券股份有限公司 | 7911.29 | 1162.23 | 0.00 | 0.05 | 4280.88 | 0.08 |
| 平安证券有限责任公司 | 7767.19 | 8099.82 | 0.00 | 0.00 | 7160.14 | 2.90 |
| 日信证券有限责任公司 | 618.10 | 105.05 | 0.00 | 0.00 | 525.17 | 0.00 |
| 山西证券股份有限公司 | 4720.80 | 1826.36 | 0.04 | 0.05 | 3952.51 | 10.44 |
| 上海证券有限责任公司 | 7172.59 | 637.79 | 0.00 | 0.03 | 4261.90 | 0.26 |
| 申万宏源西部证券有限公司 | 12228.43 | 13061.55 | 0.00 | 8.02 | 12516.78 | 2.12 |
| 申万宏源证券有限公司 | 41605.67 | 9033.34 | 0.02 | 1.54 | 28848.10 | 2.02 |
| 世纪证券有限责任公司 | 1739.62 | 1736.31 | 0.00 | 0.00 | 838.58 | 0.00 |
| 首创证券有限责任公司 | 2482.40 | 869.66 | 33.86 | 11.86 | 1513.66 | 35.35 |
| 太平洋证券股份有限公司 | 1849.05 | 930.38 | 0.00 | 0.08 | 1623.39 | 0.23 |
| 天风证券股份有限公司 | 1461.54 | 291.35 | 0.00 | 0.00 | 840.40 | 0.00 |
| 万和证券有限责任公司 | 259.02 | 254.10 | 0.00 | 0.00 | 96.75 | 0.00 |
| 万联证券有限责任公司 | 2963.64 | 1192.06 | 0.00 | 0.00 | 2330.62 | 0.00 |
| 五矿证券有限公司 | 1106.36 | 1080.21 | 0.00 | 0.00 | 487.66 | 0.00 |
| 西部证券股份有限公司 | 5376.23 | 2564.96 | 0.00 | 2.31 | 4203.92 | 0.06 |
| 西藏同信证券股份有限公司 | 1351.51 | 1557.14 | 9.86 | 9.10 | 746.08 | 13.34 |
| 西南证券股份有限公司 | 7910.23 | 1499.03 | 127.03 | 43.35 | 5428.84 | 54.60 |
| 湘财证券股份有限公司 | 4535.65 | 706.35 | 0.00 | 0.03 | 3709.63 | 0.20 |
| 新时代证券股份有限公司 | 3207.27 | 633.43 | 0.00 | 0.00 | 2808.41 | 0.00 |
| 信达证券股份有限公司 | 5289.87 | 5587.05 | 13.19 | 11.96 | 5138.29 | 64.35 |
| 兴业证券股份有限公司 | 12337.22 | 1783.09 | 31.64 | 20.39 | 8241.16 | 12.85 |
| 银泰证券有限责任公司 | 1671.39 | 1698.72 | 0.00 | 0.00 | 979.74 | 0.00 |
| 英大证券有限责任公司 | 2126.85 | 843.56 | 0.00 | 0.00 | 1416.07 | 0.00 |
| 招商证券股份有限公司 | 42008.24 | 6940.06 | 0.00 | 4.27 | 35237.48 | 87.90 |
| 浙商证券股份有限公司 | 9491.54 | 1690.17 | 0.00 | 0.27 | 5960.69 | 0.17 |
| 中国国际金融有限公司 | 1350.47 | 319.61 | 0.01 | 0.00 | 1704.17 | 0.39 |
| 中国民族证券有限责任公司 | 6334.52 | 1772.71 | 0.00 | 0.00 | 4307.69 | 0.02 |
| 中国银河证券股份有限公司 | 59130.79 | 14828.13 | 1389.02 | 670.95 | 39765.04 | 557.53 |
| 中国中投证券有限责任公司 | 17502.16 | 18750.80 | 0.00 | 0.64 | 14193.61 | 1.71 |
| 中航证券有限公司 | 3278.94 | 315.43 | 0.00 | 0.23 | 2149.27 | 0.00 |
| 中山证券有限责任公司 | 1030.05 | 1128.71 | 0.00 | 0.00 | 1283.10 | 0.00 |
| 中泰证券股份有限公司 | 24584.56 | 24378.18 | 0.00 | 0.55 | 16449.48 | 2.06 |
| 中天证券有限责任公司 | 912.73 | 112.82 | 0.64 | 0.61 | 668.84 | 0.01 |
| 中信建投证券股份有限公司 | 27832.44 | 4137.51 | 0.00 | 0.02 | 20455.03 | 1.99 |
| 中信证券(山东)有限责任公司 | 8000.28 | 725.28 | 0.00 | 0.00 | 4351.45 | 0.00 |
| 中信证券股份有限公司 | 37965.49 | 6246.59 | 0.00 | 0.89 | 42507.52 | 27.72 |
| 中银国际证券有限责任公司 | 8292.99 | 2073.86 | 0.00 | 0.00 | 5960.63 | 0.00 |



会员信用交易 Member Credit Trading

| 会员名称 Name | 融资融券交易 (百万) | | | | 融资融券余额 (百万) | |
|--------------|-------------|---------|-------|------|-------------|-------|
| | 融资买入 | 卖券还款 | 融券卖出 | 买券还券 | 融资余额 | 融券余额 |
| 中邮证券有限责任公司 | 439.30 | 103.59 | 0.00 | 0.00 | 365.88 | 0.00 |
| 中原证券股份有限公司 | 7210.09 | 3215.70 | 28.82 | 3.69 | 4586.77 | 12.70 |
| 众成证券有限责任公司 | 2.08 | 0.00 | 0.00 | 0.00 | 0.78 | 0.00 |



A 股每日成交 Daily Highlight of A Share

| 日期 Date | 上市交易数 No. of Stocks | 成交股数 (百万股) Traded Volume (1M) | 成交金额 (百万元) Traded Value (1M) | 成交笔数 (千) Transactions (1,000) | 平均市盈率 Average P/E Ratio | 流通股换手率 Turnover Ratio % |
|------------|------------------------|--|---------------------------------------|--|-------------------------------|-------------------------------|
| 2015.12.01 | 1062 | 25120.59 | 329346.01 | 14711.00 | 17.10 | 0.93 |
| 2015.12.02 | 1062 | 30070.28 | 368568.29 | 15736.50 | 17.52 | 1.11 |
| 2015.12.03 | 1062 | 28058.31 | 338397.21 | 14201.70 | 17.76 | 1.03 |
| 2015.12.04 | 1063 | 25069.00 | 318989.72 | 14463.10 | 17.46 | 0.92 |
| 2015.12.07 | 1063 | 20959.34 | 284560.99 | 12500.60 | 17.52 | 0.77 |
| 2015.12.08 | 1063 | 22380.51 | 297435.37 | 13993.80 | 17.19 | 0.82 |
| 2015.12.09 | 1066 | 19443.31 | 266934.58 | 12483.80 | 17.20 | 0.72 |
| 2015.12.10 | 1068 | 19913.89 | 278346.17 | 12837.40 | 17.12 | 0.73 |
| 2015.12.11 | 1068 | 18200.14 | 244270.34 | 11570.90 | 17.02 | 0.67 |
| 2015.12.14 | 1068 | 21402.99 | 278291.57 | 12852.90 | 17.46 | 0.79 |
| 2015.12.15 | 1068 | 19903.77 | 275354.80 | 12568.30 | 17.41 | 0.73 |
| 2015.12.16 | 1068 | 19259.92 | 264656.18 | 12175.90 | 17.43 | 0.71 |
| 2015.12.17 | 1068 | 28231.52 | 380362.20 | 16201.80 | 17.77 | 1.04 |
| 2015.12.18 | 1068 | 27254.43 | 364579.13 | 15915.70 | 17.76 | 1.00 |
| 2015.12.21 | 1068 | 29841.98 | 397270.97 | 15984.20 | 18.09 | 1.10 |
| 2015.12.22 | 1070 | 25949.55 | 359681.84 | 14957.00 | 18.14 | 0.95 |
| 2015.12.23 | 1070 | 29689.49 | 418952.48 | 17207.30 | 18.07 | 1.09 |
| 2015.12.24 | 1071 | 22671.48 | 314588.32 | 13787.20 | 17.96 | 0.83 |
| 2015.12.25 | 1071 | 19725.91 | 273777.50 | 12117.30 | 18.03 | 0.72 |
| 2015.12.28 | 1071 | 26620.35 | 365846.23 | 16372.10 | 17.56 | 0.98 |
| 2015.12.29 | 1071 | 18012.91 | 248922.65 | 11400.20 | 17.72 | 0.66 |
| 2015.12.30 | 1071 | 18600.29 | 266267.07 | 11619.70 | 17.77 | 0.68 |
| 2015.12.31 | 1073 | 17628.78 | 253654.76 | 11105.30 | 17.61 | 0.65 |

B 股每日成交 Daily Highlight of B Share

| 日期 Date | 上市交易数 No. of Stocks | 成交股数 (百万股) Traded Volume (1M) | 成交金额 (百万元) Traded Value (1M) | 成交笔数 (千) Transactions (1,000) | 平均市盈率 Average P/E Ratio | 流通股换手率 Turnover Ratio % |
|------------|------------------------|--|---------------------------------------|--|-------------------------------|-------------------------------|
| 2015.12.01 | 52 | 194.16 | 1785.91 | 91.60 | 23.48 | 1.33 |
| 2015.12.02 | 52 | 120.20 | 909.72 | 53.40 | 23.55 | 0.82 |
| 2015.12.03 | 52 | 98.73 | 817.93 | 48.30 | 23.76 | 0.67 |
| 2015.12.04 | 52 | 113.00 | 921.20 | 56.30 | 23.63 | 0.77 |
| 2015.12.07 | 52 | 135.38 | 1157.48 | 67.00 | 23.81 | 0.93 |
| 2015.12.08 | 52 | 122.40 | 1037.04 | 64.50 | 23.46 | 0.84 |
| 2015.12.09 | 52 | 141.98 | 1263.17 | 71.70 | 23.82 | 0.97 |
| 2015.12.10 | 52 | 130.47 | 1172.30 | 67.90 | 23.90 | 0.89 |
| 2015.12.11 | 52 | 139.70 | 1185.01 | 73.90 | 23.92 | 0.95 |
| 2015.12.14 | 52 | 150.25 | 1167.04 | 79.50 | 24.33 | 1.03 |
| 2015.12.15 | 52 | 149.66 | 1130.13 | 73.40 | 24.55 | 1.02 |
| 2015.12.16 | 52 | 117.60 | 965.67 | 60.10 | 24.74 | 0.80 |
| 2015.12.17 | 52 | 176.61 | 1490.14 | 87.30 | 24.99 | 1.21 |
| 2015.12.18 | 52 | 146.21 | 1260.12 | 75.00 | 25.08 | 1.00 |
| 2015.12.21 | 52 | 172.39 | 1509.92 | 91.50 | 25.78 | 1.18 |
| 2015.12.22 | 52 | 195.67 | 1650.11 | 100.50 | 26.46 | 1.34 |
| 2015.12.23 | 52 | 177.84 | 1523.33 | 91.80 | 26.54 | 1.22 |
| 2015.12.24 | 52 | 160.74 | 1376.85 | 85.40 | 26.52 | 1.10 |
| 2015.12.25 | 52 | 165.60 | 1421.23 | 86.10 | 27.11 | 1.13 |
| 2015.12.28 | 52 | 412.73 | 3448.54 | 209.40 | 25.00 | 2.82 |
| 2015.12.29 | 52 | 269.79 | 2339.59 | 138.90 | 25.64 | 1.84 |
| 2015.12.30 | 52 | 232.89 | 1974.40 | 122.30 | 26.19 | 1.59 |
| 2015.12.31 | 52 | 115.75 | 996.11 | 63.70 | 26.17 | 0.79 |



基金每日成交 Daily Highlight of Securities Investment Fund

| 日期 Date | 上市交易数 No. of Stocks | 成交数量 (百万) Traded Volume (1M) | 成交金额 (百万元) Traded Value (1M) | 成交笔数 (千) Transactions (1,000) |
|------------|------------------------|---------------------------------------|---------------------------------------|--|
| 2015.12.01 | 132 | 1781.85 | 40005.29 | 158.60 |
| 2015.12.02 | 132 | 2350.98 | 31534.92 | 162.80 |
| 2015.12.03 | 132 | 2125.51 | 39016.57 | 211.90 |
| 2015.12.04 | 132 | 2049.13 | 48449.83 | 151.30 |
| 2015.12.07 | 132 | 1611.50 | 44755.17 | 130.40 |
| 2015.12.08 | 132 | 1705.89 | 34979.92 | 121.50 |
| 2015.12.09 | 133 | 1869.88 | 52456.99 | 134.80 |
| 2015.12.10 | 133 | 2096.64 | 48326.13 | 159.60 |
| 2015.12.11 | 133 | 1888.20 | 39775.54 | 129.80 |
| 2015.12.14 | 133 | 2301.09 | 46727.25 | 165.00 |
| 2015.12.15 | 134 | 2094.10 | 49264.54 | 169.40 |
| 2015.12.16 | 134 | 1571.42 | 32691.34 | 118.80 |
| 2015.12.17 | 134 | 2197.67 | 40981.71 | 194.30 |
| 2015.12.18 | 134 | 1866.12 | 35596.79 | 130.20 |
| 2015.12.21 | 134 | 2453.58 | 42111.76 | 149.80 |
| 2015.12.22 | 134 | 1943.70 | 45759.20 | 137.40 |
| 2015.12.23 | 134 | 2650.35 | 47648.50 | 165.40 |
| 2015.12.24 | 134 | 1886.66 | 33415.10 | 157.30 |
| 2015.12.25 | 134 | 1347.71 | 42014.37 | 157.50 |
| 2015.12.28 | 135 | 1961.03 | 48075.08 | 257.00 |
| 2015.12.29 | 135 | 1726.11 | 53224.51 | 183.20 |
| 2015.12.30 | 135 | 1894.59 | 60415.50 | 179.50 |
| 2015.12.31 | 135 | 1478.81 | 44605.59 | 140.50 |

债券回购每日成交 Daily Highlight of Bond Repurchase

| 日期 Date | 上市交易数 No. of Stocks | 成交份数 (百万) Traded Volume (1M) | 成交金额 (百万元) Traded Value (1M) | 成交笔数 (千) Transactions (1,000) |
|------------|------------------------|---------------------------------------|---------------------------------------|--|
| 2015.12.01 | 44 | 567059.30 | 567058.62 | 260.70 |
| 2015.12.02 | 42 | 523410.00 | 523409.74 | 216.00 |
| 2015.12.03 | 41 | 531841.60 | 531841.62 | 262.50 |
| 2015.12.04 | 40 | 588771.60 | 588771.59 | 355.60 |
| 2015.12.07 | 40 | 607650.60 | 607650.60 | 357.70 |
| 2015.12.08 | 41 | 577055.00 | 577055.03 | 304.90 |
| 2015.12.09 | 41 | 583611.70 | 583611.63 | 312.70 |
| 2015.12.10 | 50 | 597165.80 | 597165.25 | 400.60 |
| 2015.12.11 | 57 | 645720.90 | 645715.79 | 442.10 |
| 2015.12.14 | 46 | 616702.80 | 616699.56 | 239.30 |
| 2015.12.15 | 40 | 582578.00 | 582578.03 | 232.90 |
| 2015.12.16 | 40 | 590140.80 | 590140.78 | 212.00 |
| 2015.12.17 | 41 | 653176.90 | 653176.85 | 502.20 |
| 2015.12.18 | 40 | 666021.80 | 666021.79 | 408.00 |
| 2015.12.21 | 44 | 684083.80 | 684083.56 | 485.10 |
| 2015.12.22 | 55 | 688768.50 | 688765.14 | 561.20 |
| 2015.12.23 | 43 | 607495.70 | 607495.15 | 352.60 |
| 2015.12.24 | 40 | 603700.10 | 603700.09 | 326.60 |
| 2015.12.25 | 40 | 603434.80 | 603434.85 | 267.20 |
| 2015.12.28 | 44 | 647390.90 | 647390.59 | 435.40 |
| 2015.12.29 | 40 | 607866.50 | 607866.46 | 413.70 |
| 2015.12.30 | 40 | 577202.60 | 577202.56 | 467.60 |
| 2015.12.31 | 40 | 628238.50 | 628238.46 | 472.00 |



政府债现货每日成交 Daily Highlight of G-Bond Spot

| 日期 Date | 上市交易数 No. of Stocks | 成交手数 (千手) Traded Volume (1,000) | 成交金额 (百万元) Traded Value (1M) | 成交笔数 (千) Transactions (1,000) |
|------------|------------------------|--|---------------------------------------|--|
| 2015.12.01 | 842 | 4597.30 | 4630.47 | 0.80 |
| 2015.12.02 | 842 | 4218.70 | 4235.49 | 0.90 |
| 2015.12.03 | 854 | 1889.10 | 1890.25 | 1.20 |
| 2015.12.04 | 858 | 1863.60 | 1869.30 | 0.90 |
| 2015.12.07 | 858 | 2530.10 | 2565.87 | 0.90 |
| 2015.12.08 | 858 | 4552.20 | 4561.83 | 0.80 |
| 2015.12.09 | 859 | 2142.90 | 2154.42 | 0.60 |
| 2015.12.10 | 869 | 1817.50 | 1830.41 | 0.60 |
| 2015.12.11 | 874 | 2023.60 | 2031.46 | 0.60 |
| 2015.12.14 | 873 | 3052.90 | 3064.97 | 0.80 |
| 2015.12.15 | 877 | 1707.00 | 1719.35 | 0.90 |
| 2015.12.16 | 878 | 2768.00 | 2799.81 | 1.10 |
| 2015.12.17 | 882 | 1978.70 | 1984.16 | 1.10 |
| 2015.12.18 | 883 | 1726.20 | 1756.14 | 1.00 |
| 2015.12.21 | 883 | 3510.60 | 3543.02 | 1.10 |
| 2015.12.22 | 887 | 2927.90 | 2971.06 | 1.20 |
| 2015.12.23 | 888 | 2527.80 | 2543.07 | 0.80 |
| 2015.12.24 | 888 | 4988.80 | 5053.53 | 1.40 |
| 2015.12.25 | 888 | 3412.00 | 3443.91 | 0.90 |
| 2015.12.28 | 888 | 2145.70 | 2177.86 | 0.80 |
| 2015.12.29 | 888 | 2794.50 | 2867.50 | 0.90 |
| 2015.12.30 | 893 | 4847.30 | 4886.26 | 1.20 |
| 2015.12.31 | 893 | 641.40 | 662.30 | 1.00 |

公司债每日成交 Daily Highlight of Corporate Bond Spot

| 日期 Date | 上市交易数 No. of Stocks | 成交手数 (千手) Traded Volume (1,000) | 成交金额 (百万元) Traded Value (1M) | 成交笔数 (千) Transactions (1,000) |
|------------|------------------------|--|---------------------------------------|--|
| 2015.12.01 | 3340 | 9594.80 | 9845.39 | 13.90 |
| 2015.12.02 | 3348 | 7487.90 | 7695.86 | 16.90 |
| 2015.12.03 | 3353 | 9809.40 | 9934.76 | 13.40 |
| 2015.12.04 | 3363 | 9114.20 | 9279.95 | 11.10 |
| 2015.12.07 | 3367 | 10547.80 | 11395.89 | 26.70 |
| 2015.12.08 | 3382 | 11433.60 | 12114.01 | 22.20 |
| 2015.12.09 | 3391 | 8046.50 | 8494.60 | 17.00 |
| 2015.12.10 | 3391 | 12786.10 | 12981.01 | 12.60 |
| 2015.12.11 | 3411 | 10913.70 | 11103.22 | 18.80 |
| 2015.12.14 | 3419 | 12853.40 | 13160.22 | 20.20 |
| 2015.12.15 | 3424 | 11849.80 | 12042.43 | 10.60 |
| 2015.12.16 | 3446 | 12402.50 | 12527.30 | 11.10 |
| 2015.12.17 | 3455 | 14205.00 | 14403.62 | 14.30 |
| 2015.12.18 | 3466 | 9977.10 | 10140.05 | 10.80 |
| 2015.12.21 | 3478 | 11405.90 | 11647.40 | 13.40 |
| 2015.12.22 | 3504 | 13893.70 | 14101.50 | 9.00 |
| 2015.12.23 | 3524 | 12357.70 | 12658.01 | 15.90 |
| 2015.12.24 | 3546 | 12255.60 | 12454.96 | 10.20 |
| 2015.12.25 | 3550 | 11227.20 | 11439.21 | 9.30 |
| 2015.12.28 | 3554 | 11771.10 | 11942.37 | 10.80 |
| 2015.12.29 | 3562 | 12127.10 | 12382.57 | 10.70 |
| 2015.12.30 | 3579 | 9455.50 | 9623.43 | 11.30 |
| 2015.12.31 | 3596 | 4900.40 | 5138.35 | 11.00 |



期权成交概况

| 日期 | 合约类别 | 标的数 | 合约数 | 成交量 (万张) | 成交金额 (万元) | 持仓量 (万张) |
|------------|------|-----|-----|----------|-----------|----------|
| 2015-12-01 | 认沽 | 1 | 73 | 8.65 | 8013.14 | 22.04 |
| 2015-12-01 | 认购 | 1 | 73 | 11.10 | 7895.94 | 34.50 |
| 2015-12-02 | 认购 | 1 | 73 | 20.92 | 17208.42 | 33.99 |
| 2015-12-02 | 认沽 | 1 | 73 | 14.11 | 11641.54 | 21.53 |
| 2015-12-03 | 认购 | 1 | 73 | 16.87 | 15794.75 | 33.89 |
| 2015-12-03 | 认沽 | 1 | 73 | 9.49 | 6884.18 | 22.23 |
| 2015-12-04 | 认沽 | 1 | 73 | 12.49 | 10696.19 | 22.88 |
| 2015-12-04 | 认购 | 1 | 73 | 15.64 | 13160.46 | 34.66 |
| 2015-12-07 | 认沽 | 1 | 73 | 8.26 | 8280.47 | 23.13 |
| 2015-12-07 | 认购 | 1 | 73 | 10.15 | 7957.20 | 35.66 |
| 2015-12-08 | 认购 | 1 | 73 | 10.47 | 6886.26 | 36.28 |
| 2015-12-08 | 认沽 | 1 | 73 | 10.58 | 9160.57 | 24.04 |
| 2015-12-09 | 认购 | 1 | 73 | 9.91 | 7434.09 | 36.97 |
| 2015-12-09 | 认沽 | 1 | 73 | 7.19 | 6668.30 | 24.49 |
| 2015-12-10 | 认沽 | 1 | 73 | 7.85 | 7846.96 | 24.73 |
| 2015-12-10 | 认购 | 1 | 73 | 12.44 | 9657.24 | 38.00 |
| 2015-12-11 | 认购 | 1 | 73 | 10.61 | 7565.02 | 39.32 |
| 2015-12-11 | 认沽 | 1 | 73 | 8.84 | 7841.73 | 24.92 |
| 2015-12-14 | 认沽 | 1 | 73 | 9.78 | 8837.66 | 24.63 |
| 2015-12-14 | 认购 | 1 | 73 | 12.77 | 8518.21 | 39.28 |
| 2015-12-15 | 认购 | 1 | 73 | 11.52 | 7727.55 | 39.35 |
| 2015-12-15 | 认沽 | 1 | 73 | 7.67 | 5562.16 | 24.69 |
| 2015-12-16 | 认购 | 1 | 73 | 9.29 | 6017.01 | 39.63 |
| 2015-12-16 | 认沽 | 1 | 73 | 7.35 | 5931.16 | 24.80 |
| 2015-12-17 | 认购 | 1 | 73 | 14.50 | 12153.82 | 39.12 |
| 2015-12-17 | 认沽 | 1 | 73 | 9.63 | 6397.82 | 24.94 |
| 2015-12-18 | 认沽 | 1 | 73 | 11.85 | 6391.02 | 25.68 |
| 2015-12-18 | 认购 | 1 | 73 | 14.90 | 10644.03 | 37.76 |
| 2015-12-21 | 认沽 | 1 | 73 | 10.29 | 6618.96 | 26.07 |
| 2015-12-21 | 认购 | 1 | 73 | 17.62 | 14612.44 | 34.48 |
| 2015-12-22 | 认沽 | 1 | 74 | 5.98 | 3203.53 | 26.13 |
| 2015-12-22 | 认购 | 1 | 74 | 9.89 | 9820.79 | 34.20 |
| 2015-12-23 | 认购 | 1 | 74 | 15.31 | 13781.30 | 17.08 |
| 2015-12-23 | 认沽 | 1 | 74 | 9.37 | 6005.66 | 14.22 |
| 2015-12-24 | 认购 | 1 | 48 | 8.15 | 7704.68 | 18.61 |
| 2015-12-24 | 认沽 | 1 | 48 | 7.27 | 5240.25 | 15.43 |
| 2015-12-25 | 认沽 | 1 | 48 | 3.91 | 2520.08 | 16.16 |
| 2015-12-25 | 认购 | 1 | 48 | 4.75 | 4335.56 | 19.30 |
| 2015-12-28 | 认购 | 1 | 48 | 8.21 | 7406.09 | 20.67 |
| 2015-12-28 | 认沽 | 1 | 48 | 9.19 | 6438.22 | 17.55 |
| 2015-12-29 | 认购 | 1 | 50 | 6.21 | 4572.74 | 21.99 |
| 2015-12-29 | 认沽 | 1 | 50 | 4.74 | 3370.33 | 18.11 |
| 2015-12-30 | 认购 | 1 | 50 | 5.53 | 4338.47 | 22.93 |
| 2015-12-30 | 认沽 | 1 | 50 | 4.92 | 3532.17 | 18.74 |
| 2015-12-31 | 认沽 | 1 | 50 | 4.46 | 3166.33 | 19.47 |
| 2015-12-31 | 认购 | 1 | 50 | 5.08 | 4450.33 | 23.31 |

期权行权交割情况

| 合约类别 | 本月行权合约数 | 月行权数量 (张) | 有效行权数量 (张) |
|------|---------|-----------|------------|
| 合计 | 62 | 24390.00 | 23960.00 |
| 认购 | 31 | 13889.00 | 13475.00 |
| 认沽 | 31 | 10501.00 | 10485.00 |



信用交易 Credit Trading

| 证券代码 Code | 证券简称 Securities | 融资买入(百万) | 融券还款(百万) | 融券卖出(百万) | 买券还券(百万) | 合计(百万) |
|--------------|--------------------|----------|----------|----------|----------|----------|
| 510010 | 治理 ETF | 2.17 | 1.21 | 0.00 | 0.01 | 3.40 |
| 510050 | 50ETF | 2155.63 | 1251.34 | 235.66 | 105.80 | 3748.43 |
| 510180 | 180ETF | 47.77 | 30.85 | 12.82 | 8.72 | 100.17 |
| 510230 | 金融 ETF | 9.00 | 3.36 | 0.00 | 0.00 | 12.36 |
| 510300 | 300ETF | 2030.42 | 393.90 | 1532.10 | 482.46 | 4438.88 |
| 510310 | HS300ETF | 1.85 | 0.31 | 0.00 | 0.00 | 2.16 |
| 510330 | 华夏 300 | 5.95 | 0.61 | 0.00 | 0.01 | 6.58 |
| 510500 | 500ETF | 210.09 | 98.65 | 0.51 | 0.02 | 309.27 |
| 510510 | 广发 500 | 16.16 | 7.58 | 2.50 | 0.02 | 26.27 |
| 510880 | 红利 ETF | 5.35 | 0.78 | 0.61 | 0.52 | 7.27 |
| 510900 | H 股 ETF | 494.91 | 202.93 | 0.00 | 0.00 | 697.84 |
| 511010 | 国债 ETF | 12.76 | 4.43 | 0.00 | 0.00 | 17.19 |
| 512070 | 非银 ETF | 14.50 | 6.52 | 0.00 | 0.00 | 21.02 |
| 512500 | 中证 500 | 1.27 | 0.96 | 0.00 | 0.00 | 2.23 |
| 512990 | MSCIA 股 | 2.10 | 0.42 | 0.00 | 0.00 | 2.51 |
| 518880 | 黄金 ETF | 44.72 | 15.18 | 0.00 | 0.00 | 59.90 |
| 600000 | 浦发银行 | 6015.85 | 3168.59 | 22.96 | 15.47 | 9222.86 |
| 600005 | 武钢股份 | 657.69 | 313.48 | 0.09 | 0.05 | 971.32 |
| 600006 | 东风汽车 | 1157.55 | 468.30 | 0.00 | 0.03 | 1625.88 |
| 600007 | 中国国贸 | 825.01 | 315.93 | 0.00 | 0.00 | 1140.94 |
| 600008 | 首创股份 | 913.01 | 341.33 | 2.26 | 0.00 | 1256.60 |
| 600009 | 上海机场 | 588.30 | 262.10 | 11.83 | 8.24 | 870.47 |
| 600010 | 包钢股份 | 1277.62 | 523.72 | 22.73 | 4.41 | 1828.47 |
| 600011 | 华能国际 | 461.20 | 191.85 | 7.09 | 5.56 | 665.69 |
| 600015 | 华夏银行 | 3318.98 | 1712.95 | 25.41 | 14.38 | 5071.72 |
| 600016 | 民生银行 | 7328.76 | 2933.74 | 92.40 | 34.39 | 10389.29 |
| 600017 | 日照港 | 1102.68 | 475.70 | 0.00 | 0.06 | 1578.44 |
| 600018 | 上港集团 | 597.47 | 216.89 | 8.02 | 6.85 | 829.23 |
| 600019 | 宝钢股份 | 1104.01 | 405.90 | 11.95 | 4.81 | 1526.68 |
| 600021 | 上海电力 | 667.63 | 243.69 | 0.00 | 0.00 | 911.32 |
| 600022 | 山东钢铁 | 466.61 | 235.67 | 0.02 | 0.00 | 702.29 |
| 600023 | 浙能电力 | 946.36 | 480.22 | 0.41 | 0.00 | 1426.99 |
| 600026 | 中海发展 | 1638.03 | 328.57 | 0.00 | 0.00 | 1966.61 |
| 600027 | 华电国际 | 626.49 | 263.37 | 1.45 | 1.22 | 892.53 |
| 600028 | 中国石化 | 2885.43 | 1311.63 | 3.04 | 0.75 | 4200.86 |
| 600029 | 南方航空 | 3388.28 | 1447.36 | 19.30 | 0.15 | 4855.09 |
| 600030 | 中信证券 | 26730.84 | 10339.71 | 31.79 | 11.59 | 37113.93 |
| 600031 | 三一重工 | 1108.86 | 515.95 | 22.16 | 3.33 | 1650.30 |
| 600036 | 招商银行 | 3679.72 | 1572.03 | 145.75 | 55.76 | 5453.26 |
| 600037 | 歌华有线 | 2166.67 | 813.89 | 0.09 | 0.04 | 2980.69 |
| 600038 | 中直股份 | 1588.15 | 600.99 | 2.24 | 1.22 | 2192.59 |
| 600039 | 四川路桥 | 931.62 | 327.80 | 0.00 | 0.00 | 1259.41 |
| 600048 | 保利地产 | 8458.48 | 3594.54 | 43.17 | 24.74 | 12120.92 |
| 600050 | 中国联通 | 2397.68 | 1054.36 | 49.11 | 11.13 | 3512.27 |
| 600056 | 中国医药 | 862.94 | 293.97 | 0.00 | 0.00 | 1156.91 |



信用交易 Credit Trading

| 证券代码 Code | 证券简称 Securities | 融资买入(百万) | 融券还款(百万) | 融券卖出(百万) | 买券还券(百万) | 合计(百万) |
|--------------|--------------------|----------|----------|----------|----------|---------|
| 600058 | 五矿发展 | 2781.87 | 726.42 | 2.75 | 0.97 | 3512.02 |
| 600059 | 古越龙山 | 833.85 | 263.34 | 0.00 | 0.00 | 1097.18 |
| 600060 | 海信电器 | 2642.75 | 1009.38 | 17.39 | 10.62 | 3680.14 |
| 600062 | 华润双鹤 | 800.48 | 320.67 | 0.20 | 0.18 | 1121.52 |
| 600063 | 皖维高新 | 1804.26 | 701.09 | 0.00 | 0.00 | 2505.35 |
| 600066 | 宇通客车 | 657.81 | 309.00 | 3.11 | 3.42 | 973.35 |
| 600067 | 冠城大通 | 1566.09 | 587.05 | 0.00 | 0.00 | 2153.14 |
| 600068 | 葛洲坝 | 1360.95 | 555.86 | 5.19 | 2.15 | 1924.15 |
| 600073 | 上海梅林 | 1091.40 | 404.85 | 0.00 | 0.00 | 1496.26 |
| 600077 | 宋都股份 | 1298.27 | 484.86 | 0.00 | 0.00 | 1783.13 |
| 600078 | 澄星股份 | 283.01 | 103.93 | 0.00 | 0.00 | 386.94 |
| 600079 | 人福医药 | 1858.96 | 693.36 | 0.16 | 0.16 | 2552.64 |
| 600085 | 同仁堂 | 2847.75 | 1777.16 | 20.62 | 12.36 | 4657.89 |
| 600086 | 东方金钰 | 632.20 | 246.06 | 0.00 | 0.01 | 878.28 |
| 600088 | 中视传媒 | 1390.00 | 447.86 | 0.00 | 0.00 | 1837.86 |
| 600089 | 特变电工 | 2203.01 | 840.62 | 10.34 | 8.56 | 3062.53 |
| 600094 | 大名城 | 2213.94 | 1033.04 | 0.00 | 0.00 | 3246.98 |
| 600096 | 云天化 | 1477.31 | 505.17 | 0.28 | 0.21 | 1982.98 |
| 600098 | 广州发展 | 1046.09 | 330.56 | 0.00 | 0.01 | 1376.67 |
| 600100 | 同方股份 | 7253.78 | 2601.20 | 3.36 | 2.77 | 9861.12 |
| 600104 | 上汽集团 | 1044.60 | 631.19 | 19.12 | 13.25 | 1708.15 |
| 600107 | 美尔雅 | 918.36 | 306.15 | 0.00 | 0.00 | 1224.51 |
| 600108 | 亚盛集团 | 2299.28 | 849.85 | 3.05 | 0.04 | 3152.22 |
| 600109 | 国金证券 | 5662.30 | 2165.45 | 3.71 | 0.59 | 7832.05 |
| 600110 | 中科英华 | 1193.69 | 603.98 | 0.00 | 0.18 | 1797.85 |
| 600111 | 北方稀土 | 2703.91 | 1206.52 | 5.58 | 4.06 | 3920.07 |
| 600112 | 天成控股 | 3264.55 | 1104.25 | 0.00 | 0.00 | 4368.81 |
| 600113 | 浙江东日 | 2473.29 | 819.93 | 0.00 | 0.00 | 3293.22 |
| 600115 | 东方航空 | 1791.51 | 707.05 | 3.20 | 0.11 | 2501.86 |
| 600116 | 三峡水利 | 1119.34 | 423.35 | 0.00 | 0.00 | 1542.69 |
| 600118 | 中国卫星 | 2962.39 | 979.32 | 2.97 | 0.17 | 3944.85 |
| 600119 | 长江投资 | 1081.12 | 363.34 | 0.00 | 0.00 | 1444.46 |
| 600123 | 兰花科创 | 897.79 | 402.53 | 1.48 | 1.26 | 1303.06 |
| 600125 | 铁龙物流 | 790.71 | 338.00 | 0.05 | 0.01 | 1128.77 |
| 600132 | 重庆啤酒 | 425.24 | 173.83 | 0.19 | 0.13 | 599.39 |
| 600135 | 乐凯胶片 | 2468.91 | 627.85 | 0.00 | 0.00 | 3096.76 |
| 600138 | 中青旅 | 2075.92 | 713.25 | 1.21 | 0.54 | 2790.92 |
| 600139 | 西部资源 | 1703.16 | 541.52 | 0.00 | 0.00 | 2244.69 |
| 600141 | 兴发集团 | 1994.57 | 763.15 | 0.00 | 0.00 | 2757.72 |
| 600143 | 金发科技 | 1325.26 | 473.55 | 3.86 | 1.29 | 1803.96 |
| 600146 | 商赢环球 | 718.06 | 115.08 | 0.00 | 0.00 | 833.14 |
| 600149 | 廊坊发展 | 609.97 | 179.30 | 0.00 | 0.01 | 789.28 |
| 600150 | 中国船舶 | 1835.39 | 716.51 | 3.17 | 2.37 | 2557.44 |
| 600151 | 航天机电 | 1333.26 | 473.49 | 0.02 | 0.05 | 1806.82 |
| 600157 | 永泰能源 | 855.55 | 313.70 | 0.13 | 0.13 | 1169.51 |



信用交易 Credit Trading

| 证券代码 Code | 证券简称 Securities | 融资买入(百万) | 融券还款(百万) | 融券卖出(百万) | 买券还券(百万) | 合计(百万) |
|--------------|--------------------|----------|----------|----------|----------|---------|
| 600158 | 中体产业 | 7045.02 | 2901.56 | 0.19 | 0.01 | 9946.78 |
| 600160 | 巨化股份 | 2690.51 | 1019.56 | 0.13 | 0.07 | 3710.27 |
| 600161 | 天坛生物 | 1039.92 | 452.57 | 0.00 | 0.05 | 1492.54 |
| 600166 | 福田汽车 | 1040.35 | 499.02 | 4.30 | 4.06 | 1547.73 |
| 600169 | 太原重工 | 1017.66 | 381.89 | 0.16 | 0.03 | 1399.74 |
| 600170 | 上海建工 | 569.47 | 238.15 | 3.57 | 0.89 | 812.07 |
| 600171 | 上海贝岭 | 3530.82 | 1323.59 | 0.00 | 0.00 | 4854.41 |
| 600175 | 美都能源 | 2077.85 | 818.33 | 0.00 | 0.00 | 2896.17 |
| 600176 | 中国巨石 | 2151.25 | 750.60 | 0.00 | 0.00 | 2901.85 |
| 600177 | 雅戈尔 | 3767.84 | 1511.42 | 14.60 | 8.97 | 5302.83 |
| 600179 | 黑化股份 | 517.55 | 138.30 | 0.00 | 0.00 | 655.85 |
| 600183 | 生益科技 | 1808.97 | 739.04 | 0.13 | 0.15 | 2548.28 |
| 600185 | 格力地产 | 1693.40 | 668.35 | 0.00 | 0.02 | 2361.78 |
| 600186 | 莲花味精 | 2070.62 | 483.15 | 0.00 | 0.00 | 2553.77 |
| 600187 | 国中水务 | 678.21 | 253.34 | 0.00 | 0.00 | 931.55 |
| 600188 | 兖州煤业 | 295.36 | 108.41 | 1.53 | 1.24 | 406.54 |
| 600193 | 创兴资源 | 1687.72 | 384.72 | 0.00 | 0.02 | 2072.46 |
| 600196 | 复星医药 | 2169.33 | 846.82 | 12.57 | 9.31 | 3038.03 |
| 600197 | 伊力特 | 1565.33 | 511.55 | 0.00 | 0.00 | 2076.89 |
| 600198 | 大唐电信 | 4743.24 | 1500.20 | 0.00 | 0.00 | 6243.44 |
| 600199 | 金种子酒 | 539.51 | 205.54 | 0.00 | 0.00 | 745.06 |
| 600201 | 生物股份 | 1093.86 | 460.78 | 0.00 | 0.00 | 1554.64 |
| 600206 | 有研新材 | 3601.76 | 1384.78 | 0.00 | 0.00 | 4986.54 |
| 600208 | 新湖中宝 | 1980.03 | 473.62 | 2.74 | 1.42 | 2457.80 |
| 600209 | 罗顿发展 | 2295.01 | 684.47 | 0.00 | 0.05 | 2979.53 |
| 600210 | 紫江企业 | 4493.36 | 1538.13 | 0.00 | 0.00 | 6031.49 |
| 600216 | 浙江医药 | 1726.80 | 678.67 | 2.06 | 1.06 | 2408.60 |
| 600218 | 全柴动力 | 1148.03 | 400.21 | 0.00 | 0.00 | 1548.24 |
| 600220 | 江苏阳光 | 1355.51 | 386.72 | 0.00 | 0.00 | 1742.23 |
| 600221 | 海南航空 | 1533.94 | 588.00 | 3.42 | 0.66 | 2126.02 |
| 600222 | 太龙药业 | 973.35 | 375.51 | 0.00 | 0.00 | 1348.86 |
| 600223 | 鲁商置业 | 967.23 | 399.98 | 0.00 | 0.00 | 1367.21 |
| 600225 | 天津松江 | 700.64 | 248.86 | 0.00 | 0.01 | 949.51 |
| 600229 | 城市传媒 | 1558.73 | 537.80 | 0.00 | 0.00 | 2096.54 |
| 600230 | 沧州大化 | 682.94 | 196.41 | 0.00 | 0.00 | 879.35 |
| 600239 | 云南城投 | 955.34 | 341.44 | 0.06 | 0.06 | 1296.90 |
| 600240 | 华业资本 | 2862.40 | 1073.49 | 0.00 | 0.03 | 3935.92 |
| 600251 | 冠农股份 | 989.53 | 406.53 | 0.00 | 0.01 | 1396.07 |
| 600252 | 中恒集团 | 4823.94 | 1848.76 | 9.26 | 2.50 | 6684.47 |
| 600256 | 广汇能源 | 1087.43 | 451.45 | 12.53 | 7.08 | 1558.49 |
| 600257 | 大湖股份 | 1656.21 | 552.16 | 0.00 | 0.00 | 2208.37 |
| 600259 | 广晟有色 | 301.22 | 55.05 | 0.21 | 0.19 | 356.67 |
| 600260 | 凯乐科技 | 1574.52 | 643.41 | 0.00 | 0.00 | 2217.93 |
| 600261 | 阳光照明 | 280.72 | 158.80 | 0.00 | 0.00 | 439.52 |
| 600266 | 北京城建 | 2034.39 | 766.25 | 0.63 | 0.28 | 2801.54 |



信用交易 Credit Trading

| 证券代码 Code | 证券简称 Securities | 融资买入(百万) | 卖券还款(百万) | 融券卖出(百万) | 买券还券(百万) | 合计(百万) |
|--------------|--------------------|----------|----------|----------|----------|---------|
| 600267 | 海正药业 | 1238.23 | 421.57 | 1.81 | 1.22 | 1662.83 |
| 600270 | 外运发展 | 1462.43 | 615.23 | 0.00 | 0.00 | 2077.66 |
| 600276 | 恒瑞医药 | 902.62 | 624.10 | 5.75 | 4.55 | 1537.03 |
| 600277 | 亿利洁能 | 1229.79 | 485.94 | 0.00 | 0.00 | 1715.73 |
| 600285 | 羚锐制药 | 573.38 | 286.35 | 0.00 | 0.00 | 859.73 |
| 600288 | 大恒科技 | 2385.23 | 760.47 | 0.00 | 0.00 | 3145.70 |
| 600289 | 亿阳信通 | 2154.18 | 684.30 | 0.09 | 0.00 | 2838.57 |
| 600292 | 中电远达 | 2822.88 | 1018.15 | 0.00 | 0.00 | 3841.04 |
| 600293 | 三峡新材 | 1607.45 | 682.30 | 0.00 | 0.00 | 2289.75 |
| 600298 | 安琪酵母 | 619.68 | 222.94 | 0.00 | 0.01 | 842.62 |
| 600300 | 维维股份 | 877.92 | 392.00 | 0.00 | 0.01 | 1269.92 |
| 600307 | 酒钢宏兴 | 1146.54 | 505.65 | 0.00 | 0.00 | 1652.19 |
| 600309 | 万华化学 | 916.79 | 226.77 | 10.94 | 7.19 | 1161.70 |
| 600312 | 平高电气 | 1159.66 | 453.85 | 0.00 | 0.29 | 1613.80 |
| 600315 | 上海家化 | 1828.74 | 510.92 | 3.13 | 2.17 | 2344.96 |
| 600316 | 洪都航空 | 1439.82 | 374.91 | 0.98 | 0.22 | 1815.92 |
| 600318 | 巢东股份 | 1011.47 | 311.44 | 0.00 | 0.00 | 1322.91 |
| 600320 | 振华重工 | 302.92 | 148.56 | 0.00 | 0.00 | 451.47 |
| 600321 | 国栋建设 | 948.78 | 362.61 | 0.00 | 0.00 | 1311.39 |
| 600323 | 瀚蓝环境 | 1134.79 | 373.17 | 0.00 | 0.00 | 1507.97 |
| 600325 | 华发股份 | 1478.72 | 585.37 | 0.16 | 0.14 | 2064.40 |
| 600329 | 中新药业 | 752.65 | 317.92 | 0.00 | 0.00 | 1070.58 |
| 600330 | 天通股份 | 1638.56 | 553.65 | 0.00 | 0.00 | 2192.21 |
| 600331 | 宏达股份 | 638.00 | 198.04 | 0.00 | 0.00 | 836.05 |
| 600332 | 白云山 | 1675.15 | 653.76 | 4.87 | 0.96 | 2334.73 |
| 600333 | 长春燃气 | 859.96 | 292.93 | 0.00 | 0.00 | 1152.89 |
| 600335 | 国机汽车 | 1056.63 | 361.99 | 0.00 | 0.00 | 1418.62 |
| 600336 | 澳柯玛 | 823.01 | 285.95 | 0.00 | 0.00 | 1108.95 |
| 600340 | 华夏幸福 | 2506.01 | 1552.33 | 12.26 | 1.47 | 4072.06 |
| 600343 | 航天动力 | 1239.50 | 481.01 | 0.00 | 0.00 | 1720.51 |
| 600348 | 阳泉煤业 | 662.00 | 239.26 | 8.64 | 3.49 | 913.39 |
| 600350 | 山东高速 | 367.06 | 184.41 | 0.00 | 0.00 | 551.47 |
| 600352 | 浙江龙盛 | 3910.49 | 1612.10 | 4.63 | 0.15 | 5527.37 |
| 600354 | 敦煌种业 | 536.24 | 214.72 | 0.00 | 0.00 | 750.96 |
| 600362 | 江西铜业 | 1841.67 | 748.67 | 5.74 | 5.57 | 2601.66 |
| 600363 | 联创光电 | 2643.14 | 806.42 | 0.00 | 0.00 | 3449.55 |
| 600366 | 宁波韵升 | 2501.70 | 854.57 | 0.00 | 0.00 | 3356.27 |
| 600369 | 西南证券 | 4582.12 | 1955.80 | 16.77 | 0.17 | 6554.86 |
| 600372 | 中航电子 | 1097.25 | 444.81 | 0.84 | 0.89 | 1543.79 |
| 600373 | 中文传媒 | 1277.51 | 413.91 | 0.65 | 0.07 | 1692.14 |
| 600376 | 首开股份 | 3793.28 | 1551.90 | 0.92 | 0.27 | 5346.37 |
| 600377 | 宁沪高速 | 377.17 | 139.92 | 0.00 | 0.00 | 517.09 |
| 600380 | 健康元 | 1723.05 | 636.56 | 0.00 | 0.00 | 2359.62 |
| 600382 | 广东明珠 | 1254.80 | 405.72 | 0.00 | 0.00 | 1660.52 |
| 600383 | 金地集团 | 3982.96 | 1101.03 | 25.05 | 18.45 | 5127.48 |



信用交易 Credit Trading

| 证券代码 Code | 证券简称 Securities | 融资买入(百万) | 融券还款(百万) | 融券卖出(百万) | 买券还券(百万) | 合计(百万) |
|--------------|--------------------|----------|----------|----------|----------|----------|
| 600386 | 北巴传媒 | 808.01 | 304.95 | 0.00 | 0.00 | 1112.96 |
| 600387 | 海越股份 | 1495.26 | 465.30 | 0.00 | 0.00 | 1960.56 |
| 600388 | 龙净环保 | 1992.74 | 845.27 | 0.00 | 0.00 | 2838.01 |
| 600389 | 江山股份 | 208.06 | 61.54 | 0.00 | 0.00 | 269.59 |
| 600390 | 金瑞科技 | 2262.99 | 711.57 | 0.00 | 0.00 | 2974.57 |
| 600391 | 成发科技 | 2326.17 | 700.67 | 0.00 | 0.00 | 3026.84 |
| 600392 | 盛和资源 | 1757.98 | 632.83 | 0.00 | 0.00 | 2390.81 |
| 600395 | 盘江股份 | 1189.00 | 431.21 | 1.52 | 0.99 | 1622.71 |
| 600406 | 国电南瑞 | 2280.99 | 902.06 | 6.27 | 4.29 | 3193.61 |
| 600409 | 三友化工 | 681.28 | 227.07 | 0.00 | 0.01 | 908.35 |
| 600410 | 华胜天成 | 5347.66 | 1844.83 | 0.00 | 0.00 | 7192.49 |
| 600415 | 小商品城 | 1870.63 | 689.71 | 10.34 | 0.23 | 2570.91 |
| 600416 | 湘电股份 | 1301.54 | 431.37 | 0.00 | 0.00 | 1732.90 |
| 600418 | 江淮汽车 | 1463.32 | 562.63 | 0.37 | 0.37 | 2026.69 |
| 600422 | 昆药集团 | 1660.67 | 761.87 | 0.00 | 0.00 | 2422.55 |
| 600425 | 青松建化 | 485.11 | 174.93 | 0.00 | 0.00 | 660.03 |
| 600426 | 华鲁恒升 | 1170.45 | 489.19 | 0.00 | 0.01 | 1659.65 |
| 600432 | 吉恩镍业 | 902.40 | 353.27 | 0.03 | 0.09 | 1255.79 |
| 600433 | 冠豪高新 | 3024.57 | 1042.06 | 0.00 | 0.00 | 4066.62 |
| 600435 | 北方导航 | 1633.66 | 512.87 | 0.00 | 0.04 | 2146.57 |
| 600436 | 片仔癀 | 1330.80 | 513.09 | 3.05 | 1.00 | 1847.95 |
| 600446 | 金证股份 | 6971.05 | 2306.84 | 0.00 | 0.00 | 9277.89 |
| 600449 | 宁夏建材 | 725.49 | 276.07 | 0.00 | 0.00 | 1001.56 |
| 600456 | 宝钛股份 | 1002.87 | 335.81 | 0.00 | 0.00 | 1338.68 |
| 600458 | 时代新材 | 945.65 | 571.86 | 0.00 | 0.00 | 1517.50 |
| 600459 | 贵研铂业 | 1435.53 | 576.18 | 0.00 | 0.00 | 2011.72 |
| 600460 | 士兰微 | 1401.94 | 596.74 | 0.00 | 0.00 | 1998.68 |
| 600467 | 好当家 | 1645.52 | 587.40 | 0.00 | 0.00 | 2232.92 |
| 600470 | 六国化工 | 2310.57 | 765.28 | 0.00 | 0.00 | 3075.85 |
| 600478 | 科力远 | 2120.14 | 668.40 | 0.08 | 0.04 | 2788.66 |
| 600481 | 双良节能 | 775.94 | 616.24 | 0.00 | 0.00 | 1392.19 |
| 600482 | 风帆股份 | 3736.12 | 1501.91 | 0.00 | 0.11 | 5238.15 |
| 600483 | 福能股份 | 889.53 | 290.23 | 0.00 | 0.00 | 1179.76 |
| 600486 | 扬农化工 | 737.95 | 293.91 | 0.00 | 0.00 | 1031.86 |
| 600489 | 中金黄金 | 1428.72 | 628.38 | 2.47 | 0.40 | 2059.96 |
| 600491 | 龙元建设 | 669.77 | 199.41 | 0.00 | 0.00 | 869.18 |
| 600495 | 晋西车轴 | 1100.11 | 432.31 | 0.00 | 0.00 | 1532.42 |
| 600497 | 驰宏锌锗 | 1819.30 | 802.28 | 0.24 | 0.25 | 2622.08 |
| 600498 | 烽火通信 | 1369.22 | 501.19 | 0.39 | 0.38 | 1871.18 |
| 600499 | 科达洁能 | 1694.55 | 567.40 | 0.00 | 0.00 | 2261.95 |
| 600500 | 中化国际 | 1493.64 | 499.35 | 0.00 | 0.00 | 1993.00 |
| 600503 | 华丽家族 | 8258.22 | 2379.38 | 0.00 | 0.00 | 10637.60 |
| 600509 | 天富能源 | 781.24 | 304.31 | 0.00 | 0.00 | 1085.55 |
| 600515 | 海岛建设 | 1329.48 | 536.42 | 0.00 | 0.05 | 1865.95 |
| 600516 | 方大炭素 | 7678.35 | 2588.68 | 1.87 | 0.33 | 10269.22 |



信用交易 Credit Trading

| 证券代码 Code | 证券简称 Securities | 融资买入(百万) | 融券还款(百万) | 融券卖出(百万) | 买券还券(百万) | 合计(百万) |
|--------------|--------------------|----------|----------|----------|----------|---------|
| 600517 | 置信电气 | 1333.66 | 505.32 | 0.00 | 0.00 | 1838.98 |
| 600518 | 康美药业 | 2475.31 | 742.42 | 10.31 | 1.00 | 3229.03 |
| 600519 | 贵州茅台 | 1676.63 | 705.04 | 30.87 | 26.71 | 2439.25 |
| 600521 | 华海药业 | 464.38 | 217.50 | 0.00 | 0.01 | 681.88 |
| 600522 | 中天科技 | 3705.85 | 1173.13 | 0.00 | 0.00 | 4878.99 |
| 600523 | 贵航股份 | 900.01 | 329.40 | 0.00 | 0.00 | 1229.41 |
| 600525 | 长园集团 | 1087.07 | 327.83 | 0.00 | 0.00 | 1414.90 |
| 600526 | 菲达环保 | 2709.46 | 954.42 | 0.00 | 0.00 | 3663.88 |
| 600528 | 中铁二局 | 845.56 | 316.69 | 0.38 | 0.40 | 1163.03 |
| 600535 | 天士力 | 1236.16 | 448.05 | 5.48 | 3.22 | 1692.91 |
| 600536 | 中国软件 | 2797.29 | 922.83 | 0.00 | 0.00 | 3720.12 |
| 600537 | 亿晶光电 | 1435.03 | 529.33 | 0.00 | 0.00 | 1964.36 |
| 600543 | 莫高股份 | 1239.20 | 473.17 | 0.00 | 0.00 | 1712.37 |
| 600545 | 新疆城建 | 770.25 | 324.33 | 0.00 | 0.00 | 1094.58 |
| 600546 | 山煤国际 | 605.24 | 398.83 | 0.00 | 0.05 | 1004.12 |
| 600547 | 山东黄金 | 2924.83 | 1157.72 | 2.41 | 1.28 | 4086.23 |
| 600549 | 厦门钨业 | 1602.69 | 731.77 | 0.09 | 0.23 | 2334.77 |
| 600551 | 时代出版 | 1420.50 | 472.29 | 0.00 | 0.00 | 1892.79 |
| 600557 | 康缘药业 | 865.92 | 303.82 | 0.00 | 0.00 | 1169.74 |
| 600559 | 老白干酒 | 578.27 | 149.77 | 0.00 | 0.12 | 728.16 |
| 600563 | 法拉电子 | 2103.71 | 631.60 | 0.00 | 0.00 | 2735.31 |
| 600566 | 济川药业 | 460.77 | 166.59 | 0.00 | 0.05 | 627.41 |
| 600568 | 中珠控股 | 1171.60 | 481.94 | 0.00 | 0.00 | 1653.54 |
| 600570 | 恒生电子 | 7017.47 | 1881.16 | 9.89 | 1.05 | 8909.58 |
| 600572 | 康恩贝 | 620.14 | 246.41 | 0.00 | 0.00 | 866.55 |
| 600575 | 皖江物流 | 856.64 | 273.47 | 0.00 | 0.00 | 1130.11 |
| 600580 | 卧龙电气 | 838.06 | 328.03 | 0.00 | 0.00 | 1166.09 |
| 600582 | 天地科技 | 1465.11 | 557.26 | 0.05 | 0.04 | 2022.46 |
| 600583 | 海油工程 | 1360.12 | 529.96 | 3.73 | 0.60 | 1894.41 |
| 600585 | 海螺水泥 | 1913.84 | 896.14 | 18.88 | 10.53 | 2839.38 |
| 600587 | 新华医疗 | 596.62 | 215.63 | 0.00 | 0.00 | 812.24 |
| 600588 | 用友网络 | 4657.54 | 1692.76 | 8.66 | 1.65 | 6360.61 |
| 600592 | 龙溪股份 | 1867.78 | 752.73 | 0.00 | 0.02 | 2620.52 |
| 600594 | 益佰制药 | 1473.47 | 414.31 | 0.00 | 0.00 | 1887.78 |
| 600595 | 中孚实业 | 1313.26 | 419.00 | 0.06 | 0.05 | 1732.37 |
| 600596 | 新安股份 | 1336.52 | 412.44 | 0.00 | 0.00 | 1748.96 |
| 600597 | 光明乳业 | 647.86 | 272.16 | 0.00 | 0.00 | 920.01 |
| 600600 | 青岛啤酒 | 592.63 | 225.93 | 3.19 | 1.61 | 823.37 |
| 600601 | 方正科技 | 1426.70 | 667.86 | 0.00 | 0.01 | 2094.57 |
| 600604 | 市北高新 | 3752.51 | 1142.42 | 0.00 | 0.00 | 4894.93 |
| 600606 | 绿地控股 | 1172.85 | 302.17 | 0.00 | 0.00 | 1475.02 |
| 600609 | 金杯汽车 | 292.62 | 96.44 | 0.00 | 0.00 | 389.06 |
| 600611 | 大众交通 | 2575.89 | 860.85 | 0.00 | 0.00 | 3436.74 |
| 600614 | 鼎立股份 | 1879.07 | 603.69 | 0.00 | 0.00 | 2482.76 |
| 600616 | 金枫酒业 | 1452.15 | 386.19 | 0.00 | 0.00 | 1838.35 |



信用交易 Credit Trading

| 证券代码 Code | 证券简称 Securities | 融资买入(百万) | 卖券还款(百万) | 融券卖出(百万) | 买券还券(百万) | 合计(百万) |
|--------------|--------------------|----------|----------|----------|----------|----------|
| 600620 | 天宸股份 | 1435.43 | 443.50 | 0.00 | 0.00 | 1878.93 |
| 600624 | 复旦复华 | 1552.27 | 427.35 | 0.00 | 0.01 | 1979.63 |
| 600626 | 申达股份 | 1728.63 | 616.17 | 0.00 | 0.00 | 2344.80 |
| 600633 | 浙报传媒 | 1050.37 | 298.43 | 0.93 | 0.11 | 1349.84 |
| 600635 | 大众公用 | 5135.25 | 1925.65 | 0.00 | 0.00 | 7060.90 |
| 600636 | 三爱富 | 1013.97 | 317.72 | 0.00 | 0.01 | 1331.70 |
| 600637 | 东方明珠 | 4163.12 | 1584.88 | 13.42 | 2.93 | 5764.34 |
| 600639 | 浦东金桥 | 669.39 | 239.32 | 0.00 | 0.00 | 908.71 |
| 600640 | 号百控股 | 914.12 | 369.18 | 0.00 | 0.10 | 1283.40 |
| 600642 | 申能股份 | 712.62 | 293.57 | 5.82 | 3.75 | 1015.76 |
| 600643 | 爱建集团 | 3396.48 | 1462.26 | 0.00 | 0.03 | 4858.77 |
| 600645 | 中源协和 | 3779.50 | 1753.64 | 0.00 | 0.02 | 5533.17 |
| 600648 | 外高桥 | 834.85 | 286.35 | 1.84 | 0.23 | 1123.26 |
| 600649 | 城投控股 | 7179.36 | 2903.52 | 17.91 | 0.78 | 10101.58 |
| 600651 | 飞乐音响 | 296.33 | 97.46 | 0.00 | 0.00 | 393.80 |
| 600652 | 游久游戏 | 3058.18 | 1289.05 | 0.00 | 0.00 | 4347.24 |
| 600653 | 申华控股 | 560.53 | 199.34 | 0.00 | 0.00 | 759.87 |
| 600654 | 中安消 | 832.10 | 246.49 | 0.00 | 0.00 | 1078.60 |
| 600655 | 豫园商城 | 1202.56 | 616.69 | 0.87 | 0.61 | 1820.72 |
| 600660 | 福耀玻璃 | 476.42 | 228.69 | 9.97 | 9.40 | 724.48 |
| 600661 | 新南洋 | 1138.74 | 344.38 | 0.03 | 0.00 | 1483.15 |
| 600662 | 强生控股 | 2112.36 | 670.44 | 0.00 | 0.00 | 2782.81 |
| 600663 | 陆家嘴 | 1239.60 | 463.33 | 1.37 | 0.00 | 1704.30 |
| 600664 | 哈药股份 | 635.86 | 279.31 | 10.22 | 8.58 | 933.98 |
| 600667 | 太极实业 | 2318.67 | 929.18 | 0.00 | 0.00 | 3247.85 |
| 600668 | 尖峰集团 | 1677.10 | 595.21 | 0.00 | 0.01 | 2272.31 |
| 600673 | 东阳光科 | 2646.98 | 687.63 | 0.00 | 0.00 | 3334.61 |
| 600674 | 川投能源 | 1604.52 | 805.00 | 7.50 | 7.15 | 2424.18 |
| 600675 | 中华企业 | 1036.02 | 318.39 | 0.12 | 0.06 | 1354.59 |
| 600677 | 航天通信 | 1318.48 | 354.82 | 0.00 | 0.00 | 1673.30 |
| 600680 | 上海普天 | 2133.66 | 753.72 | 0.06 | 0.00 | 2887.44 |
| 600684 | 珠江实业 | 1043.39 | 504.23 | 0.00 | 0.00 | 1547.62 |
| 600688 | 上海石化 | 1563.42 | 551.10 | 5.74 | 0.00 | 2120.26 |
| 600692 | 亚通股份 | 1022.04 | 345.07 | 0.00 | 0.00 | 1367.12 |
| 600694 | 大商股份 | 3374.52 | 1338.26 | 0.00 | 0.01 | 4712.79 |
| 600696 | 匹凸匹 | 1163.15 | 509.20 | 0.00 | 0.00 | 1672.35 |
| 600702 | 沱牌舍得 | 1252.38 | 468.72 | 0.00 | 0.00 | 1721.10 |
| 600703 | 三安光电 | 2455.19 | 833.35 | 20.94 | 7.00 | 3316.49 |
| 600704 | 物产中大 | 3562.66 | 1288.47 | 0.00 | 0.00 | 4851.13 |
| 600705 | 中航资本 | 4726.61 | 1582.43 | 6.90 | 0.86 | 6316.80 |
| 600707 | 彩虹股份 | 342.76 | 99.86 | 0.00 | 0.00 | 442.61 |
| 600711 | 盛屯矿业 | 1627.68 | 565.46 | 0.00 | 0.00 | 2193.14 |
| 600716 | 凤凰股份 | 1143.09 | 440.08 | 0.00 | 0.00 | 1583.17 |
| 600717 | 天津港 | 861.87 | 320.72 | 0.00 | 0.00 | 1182.58 |
| 600718 | 东软集团 | 2902.17 | 1367.79 | 3.51 | 0.16 | 4273.62 |



信用交易 Credit Trading

| 证券代码 Code | 证券简称 Securities | 融资买入(百万) | 卖券还款(百万) | 融券卖出(百万) | 买券还券(百万) | 合计(百万) |
|--------------|--------------------|----------|----------|----------|----------|----------|
| 600720 | 祁连山 | 621.13 | 239.27 | 0.00 | 0.00 | 860.40 |
| 600728 | 佳都科技 | 3505.40 | 1225.42 | 0.00 | 0.00 | 4730.81 |
| 600730 | 中国高科 | 1518.72 | 710.71 | 0.04 | 0.00 | 2229.48 |
| 600737 | 中粮屯河 | 2289.70 | 848.19 | 0.04 | 0.01 | 3137.95 |
| 600739 | 辽宁成大 | 5148.81 | 1393.60 | 0.77 | 0.74 | 6543.93 |
| 600740 | 山西焦化 | 413.93 | 149.47 | 0.00 | 0.00 | 563.40 |
| 600741 | 华域汽车 | 1568.40 | 537.52 | 6.36 | 4.79 | 2117.07 |
| 600742 | 一汽富维 | 1625.17 | 571.23 | 0.00 | 0.00 | 2196.40 |
| 600743 | 华远地产 | 693.97 | 278.84 | 0.00 | 0.04 | 972.85 |
| 600744 | 华银电力 | 790.49 | 280.47 | 0.00 | 0.00 | 1070.96 |
| 600747 | 大连控股 | 1653.36 | 762.60 | 0.01 | 0.02 | 2415.99 |
| 600748 | 上实发展 | 1053.77 | 347.29 | 0.02 | 0.04 | 1401.12 |
| 600750 | 江中药业 | 1608.31 | 514.71 | 0.00 | 0.01 | 2123.04 |
| 600751 | 天海投资 | 612.01 | 321.20 | 0.00 | 0.00 | 933.21 |
| 600755 | 厦门国贸 | 1537.01 | 663.09 | 0.00 | 0.00 | 2200.10 |
| 600756 | 浪潮软件 | 5395.64 | 2647.32 | 0.00 | 0.02 | 8042.97 |
| 600757 | 长江传媒 | 1134.43 | 502.13 | 0.00 | 0.00 | 1636.56 |
| 600761 | 安徽合力 | 865.64 | 322.52 | 0.00 | 0.00 | 1188.16 |
| 600765 | 中航重机 | 1189.75 | 446.26 | 0.00 | 0.00 | 1636.01 |
| 600770 | 综艺股份 | 5246.38 | 1790.39 | 0.24 | 0.16 | 7037.17 |
| 600773 | 西藏城投 | 3076.67 | 1096.12 | 0.00 | 0.00 | 4172.78 |
| 600775 | 南京熊猫 | 1398.93 | 387.63 | 0.00 | 0.00 | 1786.56 |
| 600776 | 东方通信 | 1582.03 | 535.27 | 0.00 | 0.00 | 2117.30 |
| 600777 | 新潮实业 | 967.48 | 288.38 | 0.00 | 0.00 | 1255.87 |
| 600783 | 鲁信创投 | 8228.36 | 2897.94 | 0.60 | 0.00 | 11126.89 |
| 600787 | 中储股份 | 920.19 | 354.64 | 0.00 | 0.06 | 1274.89 |
| 600789 | 鲁抗医药 | 1683.15 | 547.22 | 0.00 | 0.00 | 2230.37 |
| 600790 | 轻纺城 | 1276.63 | 527.27 | 0.00 | 0.00 | 1803.90 |
| 600795 | 国电电力 | 1942.79 | 781.06 | 19.27 | 4.16 | 2747.28 |
| 600797 | 浙大网新 | 2843.48 | 913.60 | 0.00 | 0.00 | 3757.09 |
| 600800 | 天津磁卡 | 1396.74 | 438.98 | 0.00 | 0.00 | 1835.72 |
| 600801 | 华新水泥 | 645.67 | 292.67 | 0.00 | 0.00 | 938.35 |
| 600802 | 福建水泥 | 1190.80 | 425.35 | 0.00 | 0.00 | 1616.15 |
| 600804 | 鹏博士 | 4027.04 | 1388.51 | 12.95 | 4.47 | 5432.97 |
| 600805 | 悦达投资 | 1440.06 | 457.92 | 0.00 | 0.00 | 1897.99 |
| 600807 | 天业股份 | 2417.58 | 745.84 | 0.00 | 0.00 | 3163.43 |
| 600808 | 马钢股份 | 610.45 | 262.59 | 0.00 | 0.00 | 873.04 |
| 600809 | 山西汾酒 | 403.10 | 189.33 | 16.51 | 6.10 | 615.04 |
| 600811 | 东方集团 | 1234.35 | 481.35 | 0.08 | 0.07 | 1715.85 |
| 600815 | 厦工股份 | 931.82 | 301.03 | 0.00 | 0.01 | 1232.86 |
| 600816 | 安信信托 | 2700.37 | 1305.51 | 0.11 | 0.01 | 4006.00 |
| 600820 | 隧道股份 | 1603.34 | 607.89 | 0.00 | 0.09 | 2211.32 |
| 600823 | 世茂股份 | 732.09 | 328.10 | 0.05 | 0.14 | 1060.39 |
| 600825 | 新华传媒 | 1119.14 | 253.83 | 0.00 | 0.00 | 1372.96 |
| 600826 | 兰生股份 | 1414.49 | 476.34 | 0.00 | 0.00 | 1890.83 |



信用交易 Credit Trading

| 证券代码 Code | 证券简称 Securities | 融资买入(百万) | 卖券还款(百万) | 融券卖出(百万) | 买券还券(百万) | 合计(百万) |
|--------------|--------------------|----------|----------|----------|----------|----------|
| 600827 | 百联股份 | 1413.66 | 547.70 | 3.87 | 0.53 | 1965.76 |
| 600830 | 香溢融通 | 2592.00 | 1043.93 | 0.00 | 0.00 | 3635.93 |
| 600831 | 广电网络 | 1839.37 | 716.26 | 0.00 | 0.00 | 2555.64 |
| 600835 | 上海机电 | 969.75 | 333.65 | 0.05 | 0.00 | 1303.44 |
| 600837 | 海通证券 | 8436.07 | 3583.62 | 47.84 | 28.30 | 12095.84 |
| 600838 | 上海九百 | 1215.04 | 375.49 | 0.00 | 0.00 | 1590.53 |
| 600839 | 四川长虹 | 2014.95 | 882.28 | 6.12 | 0.27 | 2903.62 |
| 600844 | 丹化科技 | 821.23 | 308.48 | 0.00 | 0.00 | 1129.71 |
| 600846 | 同济科技 | 2101.82 | 657.99 | 0.00 | 0.00 | 2759.81 |
| 600851 | 海欣股份 | 1008.63 | 363.47 | 0.00 | 0.00 | 1372.10 |
| 600855 | 航天长峰 | 1688.18 | 453.10 | 0.00 | 0.01 | 2141.29 |
| 600859 | 王府井 | 899.67 | 346.11 | 0.00 | 0.00 | 1245.77 |
| 600863 | 内蒙华电 | 495.90 | 229.22 | 4.56 | 1.67 | 731.35 |
| 600867 | 通化东宝 | 726.93 | 327.49 | 1.68 | 0.55 | 1056.66 |
| 600868 | 梅雁吉祥 | 1522.14 | 662.03 | 0.00 | 0.02 | 2184.19 |
| 600872 | 中炬高新 | 3347.76 | 1199.77 | 0.08 | 0.00 | 4547.61 |
| 600873 | 梅花生物 | 2628.47 | 855.79 | 0.03 | 0.00 | 3484.28 |
| 600874 | 创业环保 | 545.72 | 251.43 | 0.00 | 0.00 | 797.15 |
| 600875 | 东方电气 | 1745.75 | 742.35 | 1.49 | 0.53 | 2490.11 |
| 600877 | 中国嘉陵 | 988.39 | 417.31 | 0.00 | 0.00 | 1405.71 |
| 600879 | 航天电子 | 2069.33 | 842.90 | 0.11 | 0.00 | 2912.33 |
| 600881 | 亚泰集团 | 1439.57 | 421.27 | 0.00 | 0.00 | 1860.84 |
| 600884 | 杉杉股份 | 5096.13 | 1916.50 | 0.00 | 0.00 | 7012.63 |
| 600886 | 国投电力 | 3639.13 | 1953.43 | 101.10 | 2.15 | 5695.81 |
| 600887 | 伊利股份 | 6751.75 | 2704.41 | 170.80 | 25.56 | 9652.52 |
| 600893 | 中航动力 | 2774.73 | 1138.46 | 3.63 | 2.49 | 3919.32 |
| 600894 | 广日股份 | 1835.40 | 658.81 | 0.00 | 0.00 | 2494.21 |
| 600895 | 张江高科 | 8250.34 | 3128.43 | 0.06 | 0.06 | 11378.88 |
| 600900 | 长江电力 | 2331.21 | 989.35 | 17.36 | 11.92 | 3349.85 |
| 600967 | 北方创业 | 2301.46 | 912.10 | 0.00 | 0.00 | 3213.56 |
| 600970 | 中材国际 | 1526.00 | 438.74 | 0.00 | 0.00 | 1964.73 |
| 600971 | 恒源煤电 | 294.68 | 125.57 | 0.01 | 0.02 | 420.29 |
| 600976 | 健民集团 | 840.06 | 293.08 | 0.00 | 0.00 | 1133.13 |
| 600987 | 航民股份 | 507.14 | 166.26 | 0.00 | 0.00 | 673.40 |
| 600993 | 马应龙 | 1337.28 | 598.87 | 2.88 | 1.87 | 1940.91 |
| 600998 | 九州通 | 575.93 | 225.18 | 19.50 | 16.09 | 836.70 |
| 600999 | 招商证券 | 4481.13 | 2064.22 | 6.71 | 2.39 | 6554.44 |
| 601001 | 大同煤业 | 286.71 | 132.69 | 0.82 | 0.54 | 420.76 |
| 601002 | 晋亿实业 | 1030.86 | 360.83 | 0.00 | 0.00 | 1391.68 |
| 601005 | 重庆钢铁 | 815.11 | 316.99 | 0.00 | 0.00 | 1132.10 |
| 601006 | 大秦铁路 | 1586.02 | 513.32 | 15.92 | 8.28 | 2123.54 |
| 601009 | 南京银行 | 3099.79 | 1642.46 | 27.61 | 9.99 | 4779.84 |
| 601012 | 隆基股份 | 1621.97 | 615.72 | 0.00 | 0.00 | 2237.70 |
| 601038 | 一拖股份 | 1142.68 | 404.11 | 0.00 | 0.00 | 1546.79 |
| 601088 | 中国神华 | 1188.28 | 564.20 | 42.03 | 21.36 | 1815.88 |



信用交易 Credit Trading

| 证券代码 Code | 证券简称 Securities | 融资买入(百万) | 融券还款(百万) | 融券卖出(百万) | 买券还券(百万) | 合计(百万) |
|--------------|--------------------|----------|----------|----------|----------|----------|
| 601098 | 中南传媒 | 1210.53 | 420.88 | 0.76 | 0.07 | 1632.24 |
| 601099 | 太平洋 | 8510.09 | 3307.94 | 0.65 | 0.23 | 11818.90 |
| 601101 | 昊华能源 | 524.00 | 205.91 | 0.08 | 0.08 | 730.07 |
| 601106 | 中国一重 | 1446.58 | 514.56 | 1.80 | 1.00 | 1963.93 |
| 601111 | 中国国航 | 1660.72 | 654.40 | 0.48 | 0.46 | 2316.06 |
| 601117 | 中国化学 | 1006.85 | 464.99 | 6.20 | 2.55 | 1480.59 |
| 601118 | 海南橡胶 | 2131.49 | 882.83 | 2.07 | 0.08 | 3016.48 |
| 601139 | 深圳燃气 | 390.31 | 135.68 | 0.00 | 0.00 | 525.98 |
| 601158 | 重庆水务 | 378.53 | 151.28 | 0.07 | 0.02 | 529.90 |
| 601166 | 兴业银行 | 9679.52 | 5099.10 | 80.26 | 29.33 | 14888.21 |
| 601168 | 西部矿业 | 1729.57 | 602.01 | 4.71 | 3.07 | 2339.37 |
| 601169 | 北京银行 | 5959.56 | 2801.99 | 55.02 | 23.37 | 8839.94 |
| 601179 | 中国西电 | 628.71 | 294.27 | 2.79 | 1.60 | 927.38 |
| 601186 | 中国铁建 | 1391.59 | 732.56 | 17.41 | 1.87 | 2143.43 |
| 601216 | 君正集团 | 2290.61 | 875.55 | 3.31 | 0.10 | 3169.57 |
| 601218 | 吉鑫科技 | 868.66 | 335.50 | 0.00 | 0.00 | 1204.15 |
| 601225 | 陕西煤业 | 678.95 | 219.04 | 1.86 | 0.46 | 900.30 |
| 601231 | 环旭电子 | 664.14 | 221.71 | 2.13 | 1.42 | 889.41 |
| 601238 | 广汽集团 | 400.04 | 110.43 | 0.05 | 0.41 | 510.92 |
| 601258 | 庞大集团 | 1314.75 | 420.41 | 5.80 | 1.00 | 1741.95 |
| 601288 | 农业银行 | 3104.49 | 1749.70 | 17.39 | 4.61 | 4876.19 |
| 601311 | 骆驼股份 | 2113.01 | 822.48 | 0.00 | 0.00 | 2935.49 |
| 601318 | 中国平安 | 11265.08 | 5002.56 | 201.35 | 56.10 | 16525.09 |
| 601328 | 交通银行 | 3107.85 | 1350.58 | 56.04 | 8.70 | 4523.18 |
| 601333 | 广深铁路 | 803.37 | 374.46 | 8.38 | 1.68 | 1187.89 |
| 601336 | 新华保险 | 9454.42 | 3315.45 | 11.40 | 0.22 | 12781.49 |
| 601369 | 陕鼓动力 | 392.81 | 168.15 | 0.00 | 0.00 | 560.97 |
| 601377 | 兴业证券 | 10175.99 | 3952.65 | 14.62 | 0.57 | 14143.84 |
| 601390 | 中国中铁 | 1989.23 | 982.71 | 20.33 | 7.94 | 3000.21 |
| 601398 | 工商银行 | 2490.43 | 1285.23 | 23.37 | 7.64 | 3806.68 |
| 601519 | 大智慧 | 1303.95 | 454.49 | 0.00 | 0.00 | 1758.44 |
| 601555 | 东吴证券 | 4893.84 | 2152.08 | 12.35 | 0.10 | 7058.36 |
| 601600 | 中国铝业 | 1496.74 | 601.03 | 14.62 | 1.72 | 2114.11 |
| 601601 | 中国太保 | 2328.42 | 1079.78 | 41.55 | 31.26 | 3481.00 |
| 601607 | 上海医药 | 868.54 | 398.58 | 13.34 | 13.37 | 1293.83 |
| 601608 | 中信重工 | 869.66 | 344.34 | 0.00 | 0.00 | 1214.00 |
| 601618 | 中国中冶 | 2407.70 | 988.20 | 8.06 | 1.34 | 3405.30 |
| 601628 | 中国人寿 | 2962.52 | 1139.89 | 28.52 | 21.42 | 4152.34 |
| 601633 | 长城汽车 | 848.83 | 349.25 | 0.69 | 0.27 | 1199.04 |
| 601666 | 平煤股份 | 368.03 | 163.97 | 0.73 | 0.76 | 533.49 |
| 601668 | 中国建筑 | 7224.21 | 3031.96 | 80.44 | 22.98 | 10359.59 |
| 601669 | 中国电建 | 1491.27 | 591.40 | 6.38 | 0.28 | 2089.32 |
| 601678 | 滨化股份 | 637.71 | 244.34 | 0.00 | 0.00 | 882.04 |
| 601688 | 华泰证券 | 5680.73 | 2369.89 | 4.44 | 3.35 | 8058.41 |
| 601699 | 潞安环能 | 578.24 | 311.38 | 6.72 | 6.51 | 902.85 |



信用交易 Credit Trading

| 证券代码 Code | 证券简称 Securities | 融资买入(百万) | 融券还款(百万) | 融券卖出(百万) | 买券还券(百万) | 合计(百万) |
|--------------|--------------------|----------|----------|----------|----------|----------|
| 601717 | 郑煤机 | 673.80 | 259.77 | 0.20 | 0.15 | 933.92 |
| 601718 | 际华集团 | 2335.65 | 955.12 | 0.16 | 0.08 | 3291.01 |
| 601727 | 上海电气 | 1595.89 | 543.50 | 6.28 | 4.35 | 2150.02 |
| 601766 | 中国中车 | 3919.59 | 1954.08 | 42.60 | 13.24 | 5929.52 |
| 601777 | 力帆股份 | 1445.90 | 527.28 | 0.08 | 0.02 | 1973.27 |
| 601788 | 光大证券 | 8641.23 | 3801.06 | 2.25 | 1.27 | 12445.82 |
| 601789 | 宁波建工 | 1438.53 | 371.22 | 0.00 | 0.00 | 1809.74 |
| 601800 | 中国交建 | 1240.33 | 497.43 | 3.34 | 0.13 | 1741.22 |
| 601801 | 皖新传媒 | 519.38 | 257.32 | 0.00 | 0.00 | 776.69 |
| 601808 | 中海油服 | 607.83 | 283.64 | 3.66 | 1.20 | 896.33 |
| 601818 | 光大银行 | 3500.77 | 1355.67 | 22.12 | 15.33 | 4893.88 |
| 601857 | 中国石油 | 1927.64 | 883.86 | 15.43 | 4.28 | 2831.22 |
| 601866 | 中海集运 | 925.20 | 236.11 | 0.62 | 0.38 | 1162.32 |
| 601872 | 招商轮船 | 1512.00 | 609.49 | 0.00 | 0.01 | 2121.50 |
| 601877 | 正泰电器 | 1061.56 | 320.75 | 0.00 | 0.11 | 1382.42 |
| 601880 | 大连港 | 770.90 | 268.78 | 0.00 | 0.00 | 1039.69 |
| 601886 | 江河创建 | 999.91 | 306.83 | 0.00 | 0.00 | 1306.75 |
| 601888 | 中国国旅 | 876.30 | 374.59 | 4.56 | 2.53 | 1257.98 |
| 601898 | 中煤能源 | 792.83 | 367.62 | 1.30 | 0.92 | 1162.67 |
| 601899 | 紫金矿业 | 1443.84 | 653.57 | 29.68 | 4.48 | 2131.57 |
| 601901 | 方正证券 | 6380.70 | 2504.40 | 5.98 | 0.22 | 8891.31 |
| 601918 | 国投新集 | 1332.77 | 620.70 | 0.00 | 0.05 | 1953.52 |
| 601919 | 中国远洋 | 975.28 | 410.62 | 0.03 | 0.13 | 1386.07 |
| 601928 | 凤凰传媒 | 2699.31 | 900.91 | 3.28 | 2.08 | 3605.59 |
| 601929 | 吉视传媒 | 1131.93 | 440.32 | 0.00 | 0.00 | 1572.26 |
| 601933 | 永辉超市 | 1354.45 | 504.54 | 11.94 | 0.88 | 1871.81 |
| 601939 | 建设银行 | 1830.94 | 846.52 | 13.14 | 7.58 | 2698.18 |
| 601958 | 金铂股份 | 826.00 | 283.82 | 3.22 | 0.08 | 1113.13 |
| 601988 | 中国银行 | 5542.22 | 2541.82 | 24.95 | 10.20 | 8119.19 |
| 601989 | 中国重工 | 6724.05 | 2303.18 | 4.93 | 0.56 | 9032.73 |
| 601991 | 大唐发电 | 303.10 | 134.67 | 0.00 | 0.01 | 437.78 |
| 601992 | 金隅股份 | 627.43 | 223.16 | 2.08 | 1.32 | 854.00 |
| 601996 | 丰林集团 | 173.07 | 73.38 | 0.00 | 0.00 | 246.45 |
| 601998 | 中信银行 | 3919.30 | 1346.40 | 3.29 | 0.97 | 5269.96 |
| 601999 | 出版传媒 | 617.11 | 221.69 | 0.00 | 0.00 | 838.80 |
| 603000 | 人民网 | 3189.02 | 1180.92 | 2.15 | 0.00 | 4372.08 |
| 603993 | 洛阳钼业 | 1248.18 | 542.47 | 1.14 | 0.26 | 1792.05 |



A 股十种成交金额最大股票 Top 10 Most Active A Shares by Transaction Value

| 股票代码 Code | 股票简称 Name of Stock | 公司全称 Full Name | 成交金额 (百万元) Traded Value (1M) | 占市场总额 % | 成交股数 (百万) Volume Turnover (1M) |
|--------------|-----------------------|--------------------|------------------------------------|------------|--------------------------------------|
| 600030 | 中信证券 | 中信证券股份有限公司 | 107516.75 | 1.50 | 5516.25 |
| 601318 | 中国平安 | 中国平安保险 (集团) 股份有限公司 | 61920.93 | 0.86 | 1733.17 |
| 601198 | 东兴证券 | 东兴证券股份有限公司 | 56202.73 | 0.78 | 1920.53 |
| 600048 | 保利地产 | 保利房地产 (集团) 股份有限公司 | 54861.22 | 0.76 | 4942.28 |
| 601166 | 兴业银行 | 兴业银行股份有限公司 | 49190.88 | 0.68 | 2955.36 |
| 601377 | 兴业证券 | 兴业证券股份有限公司 | 44956.86 | 0.63 | 3816.01 |
| 600503 | 华丽家族 | 华丽家族股份有限公司 | 41736.51 | 0.58 | 2987.49 |
| 600016 | 民生银行 | 中国民生银行股份有限公司 | 41036.25 | 0.57 | 4408.99 |
| 600887 | 伊利股份 | 内蒙古伊利实业集团股份有限公司 | 40568.67 | 0.56 | 2398.22 |
| 600837 | 海通证券 | 海通证券股份有限公司 | 39529.05 | 0.55 | 2468.85 |
| 总 计 Total | | | 537519.84 | 7.48 | 33147.15 |

A 股十种流通股换手率最大股票 Top 10 Marketable A Shares by Highest Turnover Rate

| 股票代码 Code | 股票简称 Name of Stock | 公司全称 Full Name | 流通股数 (百万) Negotiable Volume (1M) | 成交股数 (百万) Trading Volume (1M) | 换手率 % Turnover Rate |
|--------------|-----------------------|--------------------|--|-------------------------------------|---------------------------|
| 603026 | 石大胜华 | 山东石大胜华化工集团股份有限公司 | 50.68 | 310.66 | 612.98 |
| 603227 | 雪峰科技 | 新疆雪峰科技 (集团) 股份有限公司 | 82.35 | 340.73 | 413.76 |
| 601198 | 东兴证券 | 东兴证券股份有限公司 | 500.00 | 1920.53 | 384.11 |
| 603318 | 派思股份 | 大连派思燃气系统股份有限公司 | 30.10 | 111.12 | 369.16 |
| 603222 | 济民制药 | 浙江济民制药股份有限公司 | 40.00 | 132.77 | 331.93 |
| 603085 | 天成自控 | 浙江天成自控股份有限公司 | 25.00 | 82.26 | 329.03 |
| 603838 | 四通股份 | 广东四通集团股份有限公司 | 33.34 | 108.14 | 324.35 |
| 601069 | 西部黄金 | 西部黄金股份有限公司 | 126.00 | 398.00 | 315.87 |
| 603300 | 华铁科技 | 浙江华铁建筑安全科技股份有限公司 | 50.67 | 159.56 | 314.90 |
| 603023 | 威帝股份 | 哈尔滨威帝电子股份有限公司 | 30.00 | 93.82 | 312.74 |
| 总 计 Total | | | 968.14 | 3657.58 | 370.88 |



A 股十种涨幅最大股票 Top 10 Most Advanced A Shares

| 股票代码 Code | 股票简称 Name of Stock | 公司全称 Full Name | 收盘价 Closing Price | 涨幅 (%) Up(%) |
|--------------|-----------------------|-------------------|----------------------|-----------------|
| 600306 | 商业城 | 沈阳商业城股份有限公司 | 29.660 | 139.19 |
| 600242 | *ST 中昌 | 中昌海运股份有限公司 | 17.280 | 120.97 |
| 600666 | 奥瑞德 | 西南药业股份有限公司 | 47.240 | 81.48 |
| 600734 | 实达集团 | 福建实达集团股份有限公司 | 24.320 | 81.09 |
| 600745 | 中茵股份 | 中茵股份有限公司 | 40.980 | 72.77 |
| 600085 | 同仁堂 | 北京同仁堂股份有限公司 | 44.610 | 67.77 |
| 600678 | 四川金顶 | 四川金顶(集团)股份有限公司 | 27.690 | 64.92 |
| 600258 | 首旅酒店 | 北京首都旅游股份有限公司 | 29.890 | 61.13 |
| 600756 | 浪潮软件 | 山东浪潮齐鲁软件产业股份有限公司 | 51.430 | 59.18 |
| 600767 | 运盛医疗 | 运盛(上海)实业股份有限公司 | 20.470 | 50.29 |

A 股十种跌幅最大股票 Top 10 Most Declined A Shares

| 股票代码 Code | 股票简称 Name of Stock | 公司全称 Full Name | 收盘价 Closing Price | 跌幅 (%) Down(%) |
|--------------|-----------------------|-------------------|----------------------|-------------------|
| 600058 | 五矿发展 | 五矿发展股份有限公司 | 22.700 | -32.40 |
| 600110 | 中科英华 | 中科英华高技术股份有限公司 | 9.650 | -29.72 |
| 603703 | 盛洋科技 | 浙江盛洋科技股份有限公司 | 77.080 | -29.43 |
| 600428 | 中远航运 | 中远航运股份有限公司 | 10.260 | -28.00 |
| 600072 | 钢构工程 | 中船江南重工股份有限公司 | 19.570 | -24.70 |
| 600112 | 天成控股 | 贵州长征电气股份有限公司 | 16.760 | -23.33 |
| 601618 | 中国中冶 | 中国冶金科工股份有限公司 | 6.020 | -22.72 |
| 603066 | 音飞储存 | 南京音飞储存设备股份有限公司 | 51.080 | -22.51 |
| 601919 | 中国远洋 | 中国远洋控股股份有限公司 | 9.020 | -22.44 |
| 603918 | 金桥信息 | 上海金桥信息股份有限公司 | 75.870 | -21.98 |



B 股十种成交金额最大股票 Top 10 Most Active B Shares by Transactions Value

| 股票代码 Code | 股票简称 Name of Stock | 公司全称 Full Name | 成交金额 (百万元) Trading Value (1M) | 占市场总额 % | 成交股数 (百万) Trading Volume (1M) |
|--------------|-----------------------|--------------------|-------------------------------------|------------|-------------------------------------|
| 900932 | 陆家 B 股 | 上海陆家嘴金融贸易区开发股份有限公司 | 2146.40 | 6.60 | 82.93 |
| 900948 | 伊泰 B 股 | 内蒙古伊泰煤炭股份有限公司 | 1595.83 | 4.91 | 308.94 |
| 900935 | 阳晨 B 股 | 上海阳晨投资股份有限公司 | 1572.60 | 4.84 | 74.58 |
| 900957 | 凌云 B 股 | 上海凌云实业发展股份有限公司 | 1492.57 | 4.59 | 163.76 |
| 900902 | 市北 B 股 | 上海市北高新股份有限公司 | 1295.45 | 3.99 | 138.96 |
| 900953 | 凯马 B | 恒天凯马股份有限公司 | 1252.17 | 3.85 | 140.29 |
| 900956 | 东贝 B 股 | 黄石东贝电器股份有限公司 | 1024.38 | 3.15 | 71.90 |
| 900951 | 大化 B 股 | 大化集团大连化工股份有限公司 | 978.26 | 3.01 | 93.91 |
| 900914 | 锦投 B 股 | 上海锦江国际实业投资股份有限公司 | 938.13 | 2.89 | 69.41 |
| 900939 | 汇丽 B | 上海汇丽建材股份有限公司 | 937.35 | 2.88 | 67.43 |
| 总 计 Total | | | 13233.16 | 40.71 | 1212.10 |

B 股十种换手率最大股票 Top 10 Marketable B Shares by Rate of Highest Turnover

| 股票代码 Code | 股票简称 Name of Stock | 公司全称 Full Name | 流通股数 (百万) Negotiable Volume (1M) | 成交股数 (百万) Trading Volume (1M) | 换手率 % Turnover Rate |
|--------------|-----------------------|----------------------|--|-------------------------------------|---------------------------|
| 900951 | 大化 B 股 | 大化集团大连化工股份有限公司 | 100.00 | 93.91 | 93.91 |
| 900922 | 三毛 B 股 | 上海三毛企业 (集团) 股份有限公司 | 48.79 | 45.20 | 92.65 |
| 900957 | 凌云 B 股 | 上海凌云实业发展股份有限公司 | 184.00 | 163.76 | 89.00 |
| 900939 | 汇丽 B | 上海汇丽建材股份有限公司 | 88.00 | 67.43 | 76.62 |
| 900935 | 阳晨 B 股 | 上海阳晨投资股份有限公司 | 105.60 | 74.58 | 70.63 |
| 900956 | 东贝 B 股 | 黄石东贝电器股份有限公司 | 115.00 | 71.90 | 62.52 |
| 900902 | 市北 B 股 | 上海市北高新股份有限公司 | 232.93 | 138.96 | 59.66 |
| 900953 | 凯马 B | 恒天凯马股份有限公司 | 240.00 | 140.29 | 58.46 |
| 900930 | 沪普天 B | 上海普天邮通科技股份有限公司 | 124.80 | 64.77 | 51.90 |
| 900907 | 鼎立 B 股 | 上海鼎立科技发展 (集团) 股份有限公司 | 241.29 | 122.29 | 50.68 |
| 总 计 Total | | | 1480.40 | 983.08 | 70.60 |



B 股十种涨幅最大股票 Top 10 Most Advanced B Shares

| 股票代码 Code | 股票简称 Name of Stock | 公司全称 Full Name | 收盘价 Closing Price | 涨幅 (%) Up(%) |
|--------------|-----------------------|--------------------|----------------------|-----------------|
| 900935 | 阳晨 B 股 | 上海阳晨投资股份有限公司 | 3.605 | 40.93 |
| 900922 | 三毛 B 股 | 上海三毛企业(集团)股份有限公司 | 1.683 | 35.29 |
| 900957 | 凌云 B 股 | 上海凌云实业发展股份有限公司 | 1.474 | 31.61 |
| 900914 | 锦投 B 股 | 上海锦江国际实业投资股份有限公司 | 2.378 | 28.40 |
| 900902 | 市北 B 股 | 上海市北高新股份有限公司 | 1.522 | 27.68 |
| 900930 | 沪普天 B | 上海普天邮通科技股份有限公司 | 2.296 | 25.60 |
| 900948 | 伊泰 B 股 | 内蒙古伊泰煤炭股份有限公司 | 0.912 | 23.74 |
| 900908 | 氯碱 B 股 | 上海氯碱化工股份有限公司 | 0.887 | 23.02 |
| 900901 | 仪电 B 股 | 上海仪电电子股份有限公司 | 0.885 | 22.58 |
| 900907 | 鼎立 B 股 | 上海鼎立科技发展(集团)股份有限公司 | 0.836 | 22.22 |

B 股十种跌幅最大股票 Top 10 Most Declined B Shares

| 股票代码 Code | 股票简称 Name of Stock | 公司全称 Full Name | 收盘价 Closing Price | 跌幅 (%) Down(%) |
|--------------|-----------------------|-------------------|----------------------|-------------------|
| 900940 | 大名城 B | 上海大名城企业股份有限公司 | 1.013 | -6.03 |



B 股券商交易 B Share Brokers by Volume Turnover

| 券商名称 Name of Broker | 1-12 月 Jan-Dec | 12 月 Dec |
|---------------------------|---------------------------------------|---------------------------------------|
| | 交易金额 (百万元) Volume Turnover (1M) | 交易金额 (百万元) Volume Turnover (1M) |
| 渤海证券股份有限公司 | 3916.66 | 543.82 |
| 财富证券有限责任公司 | 467.36 | 57.76 |
| 长城证券股份有限公司 | 2895.63 | 371.31 |
| 长江证券股份有限公司 | 7567.46 | 1014.31 |
| 大华继显(香港)有限公司 | 681.57 | 29.15 |
| 大通证券股份有限公司 | 953.38 | 142.99 |
| 德邦证券股份有限公司 | 1176.22 | 163.73 |
| 第一创业证券股份有限公司 | 807.16 | 138.26 |
| 东北证券股份有限公司 | 2501.69 | 344.59 |
| 东方证券股份有限公司 | 13428.68 | 1899.77 |
| 东吴证券股份有限公司 | 5131.16 | 738.48 |
| 东莞证券股份有限公司 | 961.60 | 141.79 |
| 方正证券股份有限公司 | 10822.07 | 1500.75 |
| 光大证券股份有限公司 | 11839.43 | 1491.92 |
| 广发证券股份有限公司 | 20454.74 | 2857.31 |
| 广州证券股份有限公司 | 1153.66 | 127.68 |
| 国海证券股份有限公司 | 1340.33 | 224.71 |
| 国联证券股份有限公司 | 3090.68 | 457.54 |
| 国盛证券有限责任公司 | 655.87 | 71.80 |
| 国泰君安证券股份有限公司 | 31113.49 | 4219.42 |
| 国信证券股份有限公司 | 14207.60 | 1923.63 |
| 国元证券股份有限公司 | 4735.45 | 674.05 |
| 海通证券股份有限公司 | 30530.26 | 4405.17 |
| 恒泰证券股份有限公司 | 1633.14 | 201.24 |
| 红塔证券股份有限公司 | 624.38 | 71.86 |
| 华安证券股份有限公司 | 3236.62 | 467.14 |
| 华宝证券有限责任公司 | 148.85 | 21.37 |
| 华创证券有限责任公司 | 585.11 | 76.16 |
| 华金证券有限责任公司 | 160.15 | 23.46 |
| 华林证券有限责任公司 | 816.06 | 98.46 |
| 华龙证券股份有限公司 | 559.60 | 100.90 |
| 华泰证券股份有限公司 | 29742.86 | 4212.34 |
| 华西证券股份有限公司 | 2098.56 | 270.66 |
| 华鑫证券有限责任公司 | 4472.10 | 448.89 |
| 汇富金融服务有限公司 | 2209.43 | 110.18 |
| 京华山一国际(香港)有限公司 | 122.94 | 15.10 |
| 凯基证券亚洲有限公司 | 1959.33 | 105.39 |
| 里昂证券有限公司(Credit Lyonnais) | 1817.30 | 482.68 |
| 民生证券股份有限公司 | 1839.67 | 232.54 |
| 南京证券股份有限公司 | 2018.79 | 279.19 |
| 平安证券有限责任公司 | 3833.85 | 470.47 |
| 群益证券(香港)有限公司 | 139.50 | 4.49 |
| 山西证券股份有限公司 | 1946.97 | 288.44 |
| 申万宏源西部证券有限公司 | 4570.81 | 563.82 |



B 股券商交易 B Share Brokers by Volume Turnover

| 券商名称 Name of Broker | 1-12 月 Jan-Dec | 12 月 Dec |
|----------------------------|---------------------------------------|---------------------------------------|
| | 交易金额 (百万元) Volume Turnover (1M) | 交易金额 (百万元) Volume Turnover (1M) |
| 申万宏源证券有限公司 | 49292.92 | 6822.85 |
| 世纪证券有限责任公司 | 687.67 | 92.69 |
| 首创证券有限责任公司 | 1192.96 | 150.40 |
| 万和证券有限责任公司 | 44.60 | 4.86 |
| 万联证券有限责任公司 | 794.99 | 97.06 |
| 西部证券股份有限公司 | 949.36 | 133.06 |
| 西藏同信证券股份有限公司 | 246.17 | 21.20 |
| 西南证券股份有限公司 | 2228.00 | 309.32 |
| 湘财证券股份有限公司 | 5051.53 | 731.14 |
| 新鸿基投资服务有限公司 (Sun Hung Kai) | 1853.75 | 167.83 |
| 兴业证券股份有限公司 | 4119.76 | 551.56 |
| 英大证券有限责任公司 | 859.76 | 122.86 |
| 招商证券股份有限公司 | 20532.55 | 2798.91 |
| 中国国际金融有限公司 | 5166.37 | 729.15 |
| 中国民族证券有限责任公司 | 3310.90 | 414.10 |
| 中国银河证券股份有限公司 | 29330.39 | 4334.16 |
| 中国中投证券有限责任公司 | 11192.53 | 1543.78 |
| 中泰证券股份有限公司 | 4766.84 | 667.37 |
| 中信建投证券股份有限公司 | 13438.18 | 1942.05 |
| 中信证券(山东)有限责任公司 | 3459.24 | 372.22 |
| 中信证券(浙江)有限责任公司 | 7657.89 | 0.00 |
| 中信证券股份有限公司 | 17571.89 | 3529.91 |
| 中银国际证券有限责任公司 | 10111.32 | 1295.59 |



帐户新开户状况表 Number of New Holder's Accounts

(单位: 万户)

| 日期 Date | 总数 Total | A 股 A Share | B 股 B Share | 基金 Fund |
|------------|-------------|----------------|----------------|------------|
| 2015.01 | 169.38 | 100.37 | 0.16 | 68.86 |
| 2015.02 | 96.88 | 56.62 | 0.11 | 40.15 |
| 2015.03 | 382.22 | 246.14 | 0.25 | 135.83 |
| 2015.04 | 984.73 | 719.86 | 2.71 | 262.16 |
| 2015.05 | 913.22 | 673.81 | 1.65 | 237.77 |
| 2015.06 | 975.17 | 711.81 | 1.09 | 262.27 |
| 2015.07 | 438.12 | 327.11 | 0.41 | 110.60 |
| 2015.08 | 299.21 | 227.03 | 0.25 | 71.93 |
| 2015.09 | 260.67 | 188.17 | 0.19 | 72.31 |
| 2015.10 | 258.94 | 190.71 | 0.16 | 68.07 |
| 2015.11 | 381.12 | 273.27 | 0.23 | 107.62 |
| 2015.12 | 406.48 | 290.70 | 0.99 | 114.79 |
| 2015 年合计 | 5566.13 | 4005.59 | 8.20 | 1552.34 |
| 累计总户数 | 17883.28 | 13586.32 | 164.99 | 4131.97 |

股票帐户新开户状况表 Number of New Shareholder's Accounts

(单位: 万户)

| 日期 Date | 总数 Total | | A 股 A Share | | B 股 B Share | |
|------------|------------------|---------------------|------------------|---------------------|------------------|---------------------|
| | 个人 Individual | 机构 Institutional | 个人 Individual | 机构 Institutional | 个人 Individual | 机构 Institutional |
| 2015.01 | 100.0950 | 0.4335 | 99.9399 | 0.4256 | 0.1551 | 0.0079 |
| 2015.02 | 56.4774 | 0.2516 | 56.3768 | 0.2438 | 0.1006 | 0.0078 |
| 2015.03 | 245.8651 | 0.5260 | 245.6215 | 0.5168 | 0.2436 | 0.0092 |
| 2015.04 | 721.8792 | 0.6884 | 719.1818 | 0.6803 | 2.6974 | 0.0081 |
| 2015.05 | 674.7823 | 0.6715 | 673.1434 | 0.6618 | 1.6389 | 0.0097 |
| 2015.06 | 712.0893 | 0.8053 | 711.0149 | 0.7927 | 1.0744 | 0.0126 |
| 2015.07 | 326.8767 | 0.6442 | 326.4752 | 0.6342 | 0.4015 | 0.0100 |
| 2015.08 | 226.8552 | 0.4286 | 226.6110 | 0.4211 | 0.2442 | 0.0075 |
| 2015.09 | 188.0123 | 0.3527 | 187.8250 | 0.3468 | 0.1873 | 0.0059 |
| 2015.10 | 190.5356 | 0.3368 | 190.3815 | 0.3295 | 0.1541 | 0.0073 |
| 2015.11 | 272.9010 | 0.5956 | 272.6826 | 0.5875 | 0.2184 | 0.0081 |
| 2015.12 | 291.1012 | 0.5838 | 290.1235 | 0.5735 | 0.9777 | 0.0103 |
| 2015 年合计 | 4007.4703 | 6.3180 | 3999.3771 | 6.2136 | 8.0932 | 0.1044 |
| 累计总户数 | 13698.9414 | 52.3707 | 13536.3178 | 50.0022 | 162.6236 | 2.3685 |

注: 本表数据不含基金帐户。



MARKET ACTIVITY (根据 WFE 统计口径)

| SECTION ONE: EQUITIES 第一部分: 股权证券 | 12 月份 December | Last Month 上月数 |
|--|----------------|-------------------|
| Domestic market capitalization at month-end (100 Million RMB Yuan) 市价总值 (亿元) | 295194 | 284894 |
| Number of companies listed at month-end 上市公司数 | 1081 | 1070 |
| Number of trading days 交易日 | 23 | 21 |
| Value of share trading including investment funds (100 Million RMB Yuan) 股票成交金额(含证券投资基金) (亿元) | 82638 | 103517 |
| Number of trades (10,000) 成交笔数 (万) | 32179.05 | 38950.55 |
| Turnover velocity ratio during the month (%) 本月股票换手率 (%) | 28.63 | 37.64 |
| Investment flows – capital raised 筹融资 | | |
| IPOs (100 Million RMB Yuan) 新股融资 (亿元) | 53 | 0 |
| Secondary offerings (100 Million RMB Yuan) 再融资 (亿元) | 824 | 593 |
| Covered warrants 权证 | | |
| Number of covered warrants listed at month-end 上市权证数 | 0 | 0 |
| Trading value of covered warrants during the month 权证成交金额 (亿元) | 0 | 0 |
| ETFs | | |
| Number of ETFs listed at month-end 上市 ETF 数 | 73 | 73 |
| Trading value of ETFs during the month (100 Million RMB Yuan) ETF 成交金额 (亿元) | 499.4 | 489.79 |
| Broad stock market index - SSE Composite index 综合指数 – 上证综指 | | |
| Month-end levels 收盘指数 | 3539.18 | 3445.41 |
| Blue chip market index – SSE 180 Index 蓝筹指数 – 上证 180 指数 | | |
| Month-end levels 收盘指数 | 7995.77 | 7728.44 |
| Blue chip index volatility (%) 蓝筹指数波动率 (%) | 2.68 | 3.02 |
| SECTION TWO: FIXED INCOME 第二部分: 固定收益证券 | 12 月份 December | Last Month 上月数 |
| Value of bond trading during the month (100 Million RMB Yuan) 债券成交金额 (亿元) | 3217.48 | 2626.08 |