

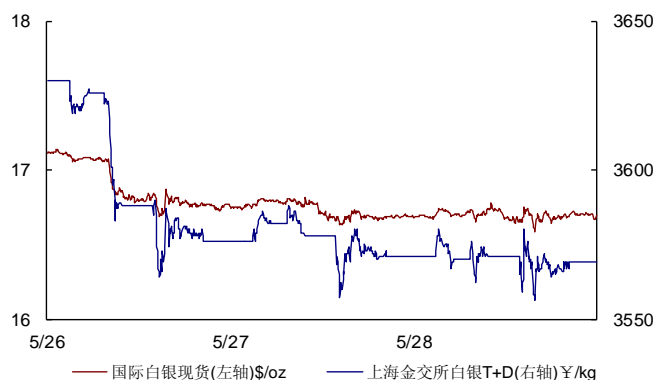
编辑：陈瑞龙 (021)68490152
 chenruilong.zh@ccb.com
 审核：袁匡济 (021)68490079
 yuankuangji.zh@ccb.com

商品与期货市场每日快讯

贵金属市场

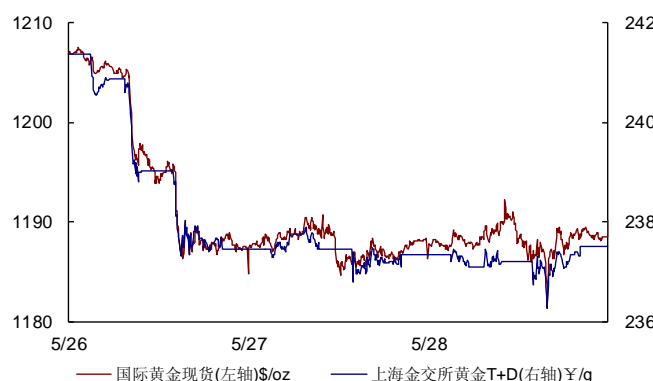
白银现货——跌 0.01% 至 16.70 美元/盎司

国内外白银现货市场走势

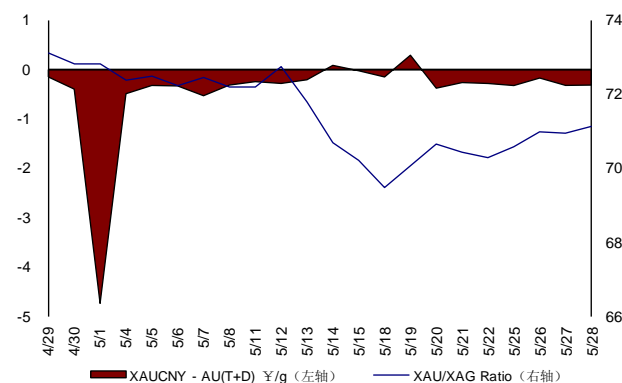


黄金现货——涨 0.03% 至 1,188.40 美元/盎司

国内外黄金现货市场走势



国内外黄金价差及国际金银比价



◆ 国际银价跌 0.01%，报于 16.70 美元/盎司或 3.33 元/克。国际金价涨 0.03%，报于 1,188.40 美元/盎司或 236.94 元/克。

美国经济数据方面，上周首次申请失业救济人数 28.2 万人，预期 27 万人，前值 27.4 万人；4 月 NAR 成屋签约销售指数环比增 3.4%，预期 0.9%，为 2012 年 9 月以来最大增幅。欧元区 5 月经济景气指数为 103.8，高于预期的 103.5。

美国旧金山联储主席威廉姆斯昨日表示，可能在今年晚些时候加息，并在未来几年里使利率逐渐达到正常水平。圣路易斯联储主席布拉德警告称，长期保持接近 0 的低利率会造成资产泡沫。

香港政府统计处昨日公布的 4 月香港对中国内地净出口环比减少 21.3% 至 52.204 吨。

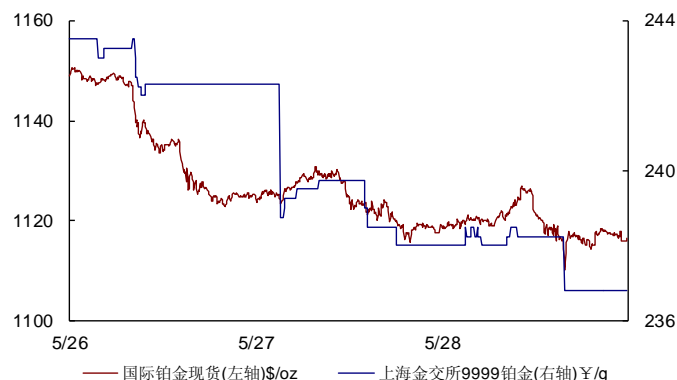
昨日贵金属在纽约时段早盘一度快速下滑，但随后美元走软令贵金属收复失地，预计金银价格波动区间为 [1170, 1210] 和 [16.5, 17.0] 美元/盎司。

上海黄金交易所 Ag(T+D) 合约持仓 4,893,580 手，Au(T+D) 合约持仓 163,174 手，mAu(T+D) 合约持仓 193,024 手；延期补偿费支付方向均为多支付空。

本报告中的信息均来源于已公开的资料，我公司对这些信息的准确性及完整性不作任何保证。报告中的信息或所表达的意见并不构成所述证券买卖的出价或征价。本报告的版权仅为我公司所有，未经书面许可，任何机构和个人不得以任何形式翻版、复制、刊登、发表或引用。

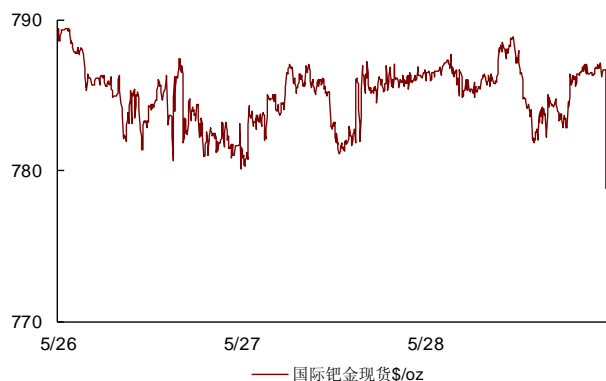
铂金现货——跌 0.17% 至 1,116.83 美元/盎司

国内外铂金现货市场走势



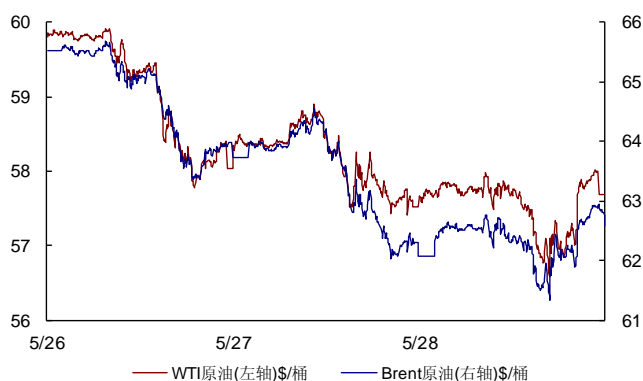
钯金现货——涨 0.14% 至 787.15 美元/盎司

国际钯金现货市场走势



原油期货

主要原油市场走势



◆ 国际铂价跌 0.17%，报于 1,116.83 美元/盎司或 222.67 元/克；国际钯价涨 0.14%，报于 787.15 美元/盎司或 156.94 元/克。

◆ WTI 原油期货价格涨 0.56%，报于 57.97 美元/桶；BRENT 原油期货价格涨 0.96%，报于 62.85 美元/桶。

昨日，美国能源信息署（EIA）报告显示，上周原油库存下降 280.2 万桶，预期下降 200 万桶，连续第 4 周下降；汽油库存下降 330.9 万桶，预期减少 130.0 万桶；精炼油库存增加 111.5 万桶；库欣原油库存下降 43.3 万桶，连续第五周下滑；炼厂产能利用率上升 1.2% 至 93.6%。

EIA 库存数据发布后，原油期货价格在收盘前低位反弹，小幅收涨。

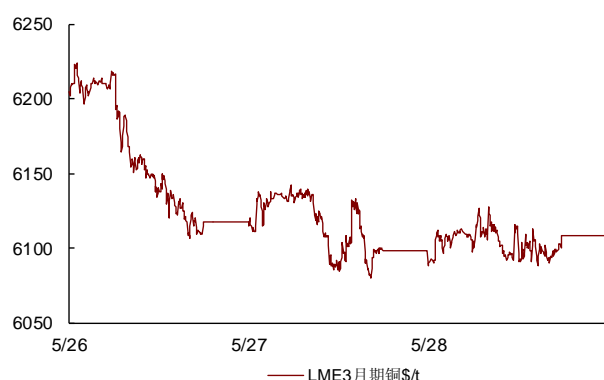
第十二届上海衍生品市场论坛上，上

本报告中的信息均来源于已公开的资料，我公司对这些信息的准确性及完整性不作任何保证。报告中的信息或所表达的意见并不构成所述证券买卖的出价或征价。本报告的版权仅为我公司所有，未经书面许可，任何机构和个人不得以任何形式翻版、复制、刊登、发表或引用。

海国际能源交易中心董事长杨迈军表示，原油期货的各项上市准备工作正在稳步推进中，同时也在积极推进成品油、天然气等能源期货品种的研究和上市工作。

期铜市场——涨 0.16% 至 6,108.00 美元/吨

伦敦 3 月铜期货走势



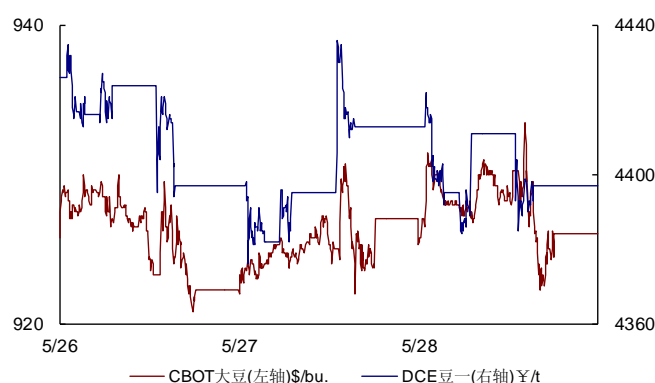
- ◆ LME3 月期铜价格涨 0.16%，报于 6,108.00 美元/吨。

因美元走软，期铜在近期下跌后反弹，但市场对涨势能否持续保持谨慎。

摩根士丹利分析师 Joel Crane 表示，中国政府公布一连串基础建设计划，加上经济刺激政策，将可能支撑下半年的金属需求，包括运输所需的铝以及为城市化和农村更新改造供电所需的铜。

农产品期货

境内外大豆期货走势



- ◆ CBOT 大豆活跃合约价格涨 0.14%，报于 926 1/4 美分/蒲式耳；大商所豆一活跃合约价格涨 0.11%，报于 4,393 元/吨。

受技术性卖盘和今秋丰产预期影响，大豆期货收低。

美国农业部 5 月供需报告显示：预测 2015/2016 年度全球大豆产量为 3.173 亿吨，期末库存攀升至 9,622 万吨，库存消费比达到 31.6%；预测 2015/2016 年度美国大豆产量为 1.0478 亿吨，同比减少 323 万吨，期末库存为 1,361 万吨，同比增加 410 万吨，库存消费比达到 13.4%，本年度为 9.33%；预估 2015/2016 年度美国大豆的播种面积为 8,460 万英亩。

资料来源：Bloomberg

本报告中的信息均来源于已公开的资料，我公司对这些信息的准确性及完整性不作任何保证。报告中的信息或所表达的意见并不构成所述证券买卖的出价或征价。本报告的版权仅为我公司所有，未经书面许可，任何机构和个人不得以任何形式翻版、复制、刊登、发表或引用。

5月28日国内商品与期货市场基本情况

合约	前日收盘价	开盘价	最高价	最低价	收盘价	涨跌幅	成交量
Au(T+D) (千克)	237.46	236.80	237.55	236.80	237.19	-0.11%	25,632
Ag(T+D) (千克)	3,578	3,568	3,584	3,555	3,571	-0.20%	2,306,436
mAu(T+D) (千克)	237.62	237.49	237.78	236.90	237.50	-0.05%	15,852
Pt9995 (千克)	239.75	239.00	239.00	237.50	238.22	-0.64%	676
期金活跃合约 (千克)	241.10	240.50	241.50	240.40	241.05	-0.02%	98,436
期银活跃合约 (15千克)	3,665	3,643	3,674	3,633	3,657	-0.22%	816,096
期铜活跃合约 (5吨)	44,300	44,080	44,360	43,950	44,250	-0.11%	281,792
期铝活跃合约 (5吨)	13,195	13,150	13,195	13,145	13,175	-0.15%	33,002
豆一活跃合约 (10吨)	4,388	4,392	4,440	4,377	4,393	0.11%	137,656

数据来源: Bloomberg

5月28日国际商品与期货市场基本情况

合约	前日收盘价	开盘价	最高价	最低价	收盘价	涨跌幅	成交量
国际金价	1,188.09	1,188.09	1,192.24	1,180.81	1,188.40	0.03%	-
国际银价	16.70	16.70	16.79	16.56	16.70	-0.01%	-
国际铂价	1,118.75	1,118.75	1,127.28	1,108.82	1,116.83	-0.17%	-
国际钯价	786.08	786.08	789.30	781.22	787.15	0.14%	-
COMEX金 (百盎司)	1,188.10	1,188.00	1,192.80	1,180.20	1,188.30	0.02%	141,607
WTI 原油 (千桶)	57.65	57.63	58.07	56.51	57.97	0.56%	321,304
BRENT 原油 (千桶)	62.25	62.20	62.95	61.24	62.85	0.96%	238,590
LME三月期铜 (25吨)	6,098	6,089	6,133	6,085	6,108	0.16%	15,034
LME三月期铝 (25吨)	1,738	1,741	1,777	1,738	1,771	1.90%	17,730
LME三月期镍 (6吨)	12,870	12,890	13,030	12,755	12,795	-0.58%	6,446
CBOT期豆 (5千蒲式耳)	925	927	934 1/4	922	926 1/4	0.14%	107,786

数据来源: Bloomberg

欢迎关注“建行贵金属业务”微信号，获取行情资讯、投资建议和营销信息。



本报告中的信息均来源于已公开的资料，我公司对这些信息的准确性及完整性不作任何保证。报告中的信息或所表达的意见并不构成所述证券买卖的出价或征价。本报告的版权仅为我公司所有，未经书面许可，任何机构和个人不得以任何形式翻版、复制、刊登、发表或引用。