
公司代码：603338

公司简称：浙江鼎力

浙江鼎力机械股份有限公司

2016 年年度报告



2017 年 02 月

重要提示

一、本公司董事会、监事会及董事、监事、高级管理人员保证年度报告内容的真实、准确、完整，不存在虚假记载、误导性陈述或重大遗漏，并承担个别和连带的法律责任。

二、公司全体董事出席董事会会议。

三、立信会计师事务所（特殊普通合伙）为本公司出具了标准无保留意见的审计报告。

四、公司负责人许树根、主管会计工作负责人王美华及会计机构负责人（会计主管人员）秦佳声明：保证年度报告中财务报告的真实、准确、完整。

五、经董事会审议的报告期利润分配预案或公积金转增股本预案

公司2016年度利润分配预案：以截止2016年12月31日公司总股本162,500,000股为基数，向全体股东每10股派发现金股利1.80元（含税），合计派发现金股利29,250,000元（含税），不以公积金转增股本，不送红股。

六、前瞻性陈述的风险声明

适用 不适用

本报告中所涉及的未来计划、发展战略等前瞻性描述不构成公司对投资者的实质承诺，敬请投资者注意投资风险。

七、是否存在被控股股东及其关联方非经营性占用资金情况

否

八、是否存在违反规定决策程序对外提供担保的情况？

否

九、重大风险提示

适用 不适用

公司已在本报告中详细描述可能存在的风险，敬请查阅第四节（三）公司关于公司未来发展的讨论与分析中关于公司可能面对的风险部分的内容。

目录

第一节	释义.....	3
第二节	公司简介和主要财务指标.....	4
第三节	公司业务概要.....	7
第四节	经营情况讨论与分析.....	10
第五节	重要事项.....	21
第六节	普通股股份变动及股东情况.....	38
第七节	优先股相关情况.....	43
第八节	董事、监事、高级管理人员和员工情况.....	44
第九节	公司治理.....	49
第十节	公司债券相关情况.....	52
第十一节	财务报告.....	53
第十二节	备查文件目录.....	131

第一节 释义

一、 释义

在本报告书中，除非文义另有所指，下列词语具有如下含义：

常用词语释义		
公司、本公司、浙江鼎力	指	浙江鼎力机械股份有限公司
报告期	指	2016 年 1 月 1 日-2016 年 12 月 31 日
上交所	指	上海证券交易所
证监会	指	中国证券监督管理委员会
鼎力租赁	指	鼎力租赁股份有限公司
鼎策租赁、上海鼎策	指	上海鼎策融资租赁有限公司
绿色动力	指	浙江绿色动力机械有限公司
盛大丰和	指	浙江盛大丰和汽车装备有限公司
杭州鼎冉	指	杭州鼎冉贸易有限公司
《公司法》	指	《中华人民共和国公司法》
《证券法》	指	《中华人民共和国证券法》
浦发银行杭州分行	指	上海浦东发展银行股份有限公司杭州分行
交行德清支行	指	交通银行湖州德清支行
农商行雷甸支行	指	浙江德清农村商业银行股份有限公司雷甸支行
建行德清支行	指	中国建设银行股份有限公司湖州德清支行
银河证券公司	指	中国银河证券股份有限公司
《公司章程》	指	《浙江鼎力机械股份有限公司章程》
《股东大会议事规则》	指	《浙江鼎力机械股份有限公司股东大会议事规则》
《董事会议事规则》	指	《浙江鼎力机械股份有限公司董事会议事规则》
《监事会议事规则》	指	《浙江鼎力机械股份有限公司监事会议事规则》
Magni	指	Magni Telescopic Handlers S. R. L

第二节 公司简介和主要财务指标

一、 公司信息

公司的中文名称	浙江鼎力机械股份有限公司
公司的中文简称	浙江鼎力
公司的外文名称	ZHEJIANG DINGLI MACHINERY CO.,LTD
公司的外文名称缩写	ZHEJIANG DINGLI
公司的法定代表人	许树根

二、 联系人和联系方式

	董事会秘书	证券事务代表
姓名	梁 金	汪 婷
联系地址	浙江省德清县雷甸镇白云南路1255号	浙江省德清县雷甸镇白云南路1255号
电话	0572-8681698	0572-8681698
传真	0572-8681623	0572-8681623
电子信箱	dingli@cndingli.com	dingli@cndingli.com

三、 基本情况简介

公司注册地址	浙江省德清县雷甸镇白云南路1255号
公司注册地址的邮政编码	313219
公司办公地址	浙江省德清县雷甸镇白云南路1255号
公司办公地址的邮政编码	313219
公司网址	www.cndingli.com
电子信箱	dingli@cndingli.com

四、 信息披露及备置地点

公司选定的信息披露媒体名称	中国证券报、上海证券报、证券时报
登载年度报告的中国证监会指定网站的网址	www.sse.com.cn
公司年度报告备置地点	公司证券部

五、 公司股票简况

公司股票简况				
股票种类	股票上市交易所	股票简称	股票代码	变更前股票简称
A股	上海证券交易所	浙江鼎力	603338	无

六、 其他相关资料

公司聘请的会计师事务所 (境内)	名称	立信会计师事务所(特殊普通合伙)
	办公地址	上海市南京东路61号4楼
	签字会计师姓名	杨志平、董文茜
报告期内履行持续督导职责的保荐机构	名称	中国中投证券有限责任公司
	办公地址	深圳市福田区益田路与福中路交界处荣超商务中心A栋第18-21层
	签字的保荐代表人姓名	王科冬、贾佑龙
	持续督导的期间	2015年3月35日-2016年11月11日
报告期内履行持续督导职责的保荐机构	名称	中泰证券股份有限公司
	办公地址	济南市市中区经七路86号
	签字的保荐代表人姓名	高启洪、朱艳华
	持续督导的期间	2016年11月11日-2017年12月31日

七、近三年主要会计数据和财务指标

(一) 主要会计数据

单位：元 币种：人民币

主要会计数据	2016年	2015年	本期比上年同期增减(%)	2014年
营业收入	694,657,422.46	479,151,198.71	44.98	374,339,583.11
归属于上市公司股东的净利润	174,782,314.90	125,734,226.29	39.01	91,964,405.12
归属于上市公司股东的扣除非经常性损益的净利润	165,914,905.56	112,886,652.37	46.97	90,034,619.43
经营活动产生的现金流量净额	142,342,727.46	112,359,421.56	26.69	86,308,815.71
	2016年末	2015年末	本期末比上年同期末增减(%)	2014年末
归属于上市公司股东的净资产	1,085,805,360.85	916,639,349.54	18.46	364,279,024.44
总资产	1,371,292,106.95	1,094,930,435.53	25.24	496,310,766.94

(二) 主要财务指标

主要财务指标	2016年	2015年	本期比上年同期增减(%)	2014年
基本每股收益(元/股)	1.08	0.83	30.12	0.75
稀释每股收益(元/股)	1.08	0.83	30.12	0.75
扣除非经常性损益后的基本每股收益(元/股)	1.02	0.74	37.84	0.74
加权平均净资产收益率(%)	17.48	16.78	增加0.70个百分点	28.62
扣除非经常性损益后的加权平均净资产收益率(%)	16.59	15.06	增加1.53个百分点	28.02

报告期末公司前三年主要会计数据和财务指标的说明

√适用 □不适用

公司2015年半年度以资本公积金向全体股东每10股转增15股，转增后公司总股本变更为16,250万股。

2014年每股收益以公司总股本数16,250万股重溯计算。

八、境内外会计准则下会计数据差异

(一) 同时按照国际会计准则与按中国会计准则披露的财务报告中净利润和归属于上市公司股东的净资产差异情况

□适用 √不适用

(二) 同时按照境外会计准则与按中国会计准则披露的财务报告中净利润和归属于上市公司股东的净资产差异情况

□适用 √不适用

(三) 境内外会计准则差异的说明：

□适用 √不适用

九、2016年分季度主要财务数据

单位：元 币种：人民币

	第一季度 (1-3月份)	第二季度 (4-6月份)	第三季度 (7-9月份)	第四季度 (10-12月份)
营业收入	124,453,005.63	192,173,475.91	180,569,068.20	197,461,872.72
归属于上市公司股东的净利润	28,818,980.70	55,397,304.31	49,371,491.62	41,194,538.27
归属于上市公司股东的扣除非经常性损益后的净利润	25,742,569.69	51,211,204.11	48,152,972.29	40,488,124.27
经营活动产生的现金流量净额	-41,748,084.94	74,947,683.02	-147,307,797.48	256,450,926.86

季度数据与已披露定期报告数据差异说明

适用 不适用

十、非经常性损益项目和金额

适用 不适用

单位:元 币种:人民币

非经常性损益项目	2016 年金额	附注(如适用)	2015 年金额	2014 年金额
非流动资产处置损益	5,398.03		17,511.08	
计入当期损益的政府补助,但与公司正常经营业务密切相关,符合国家政策规定、按照一定标准定额或定量持续享受的政府补助除外	11,209,152.99	主要系收到科技项目经费、开拓国际市场项目及工业与信息化财政专项资金等补助所致。	11,980,023.06	2,396,012.26
企业取得子公司、联营企业及合营企业的投资成本小于取得投资时应享有被投资单位可辨认净资产公允价值产生的收益			2,933,103.71	
除同公司正常经营业务相关的有效套期保值业务外,持有交易性金融资产、交易性金融负债产生的公允价值变动损益,以及处置交易性金融资产、交易性金融负债和可供出售金融资产取得的投资收益	-931,278.73			
除上述各项之外的其他营业外收入和支出	41,326.87		184,155.00	-125,676.15
所得税影响额	-1,457,189.82		-2,267,218.93	-340,550.42
合计	8,867,409.34		12,847,573.92	1,929,785.69

第三节 公司业务概要

一、报告期内公司所从事的主要业务、经营模式及行业情况说明

公司主要致力于各类高空作业平台的研发、制造、销售和服务。公司产品涵盖剪叉式、臂式和桅柱式，具有自行走式、智能操控、安全无险、超大覆盖等特点。

公司产品主要应用于飞机与船舶制造及维修、建筑施工与安装、道路桥梁施工、市政工程、仓储超市等领域。公司拥有国防武器装备科研生产单位保密资格审查认证委员会颁发的三级保密资格单位证书、中国人民解放军总装备部颁发的装备承制单位注册证书，并被注册编入《中国人民解放军装备承制单位名录》，除满足民用市场外，还可为部队输送特殊用途的产品。

公司采用自主研发、生产、销售与服务相结合的模式组织生产经营。在生产制造方面，公司根据常规款产品与定制款产品的不同，实行销售预测与订单驱动相结合的生产模式。在产品销售方面，公司分别根据产品境内外市场的特点，制定了不同的销售模式。公司在境外采用经销商和租赁商相结合的销售模式；在境内以租赁商销售为主，即公司将产品销售给租赁公司，由租赁公司将产品出租给各个下游客户。

报告期内，公司主营业务未发生重大变化。公司继续立足于主营业务，不断提升产品的竞争力，加大海外销售渠道的开拓力度，海外市场增长显著；国内作为高空作业平台新兴市场，公司一方面积极培育新的租赁公司，一方面维护老客户，新签订单和业务量均实现稳步增长。2016年，公司实现营业收入69,465.74万元，同比增长44.98%。

公司行业情况详见本报告“经营情况讨论与分析”一节。

二、报告期内公司主要资产发生重大变化情况的说明

适用 不适用

报告期内，公司应收账款同比增加75.74%，主要系公司销售规模扩大所致；应收票据同比减少41.79%，主要系公司销售商品收到客户应收票据结算减少所致；预付款项同比增加30.72%，主要系公司预付材料款增加所致；其他应收款同比减少76.08%，主要系暂付保证金减少所致；存货同比增加30.06%，主要系公司产能扩大以致原材料、库存商品增加所致；其他流动资产同比减少53.37%，主要系购买银行理财产品金额减少所致；可供出售金融资产同比增加51.52倍，主要系公司购买Magni20%股权所致。

其中：境外资产0（单位：元 币种：人民币），占总资产的比例为0%。

三、报告期内核心竞争力分析

适用 不适用

公司作为国内高空作业平台首家上市公司和高新技术企业，始终坚持“以客户需求为导向，以技术创新为驱动”的发展战略，充分发挥工匠精神，将产品做到“智能化、品牌化、专业化、系列化”。面对国内外复杂严峻的经济形势，报告期内，公司继续保持了高速增长，2016年度销售收入同比增长44.98%，净利润增长39.01%，主要得益于公司持续坚守以下几方面的优势：

1、行业领先的研发创新优势

公司致力于探索全球高空作业平台最前沿技术，研发世界最先进的高空作业平台产品。2016年，公司研发投入3,584.52万元，较2015年度增长125.94%，占销售收入5.16%。

公司贯彻“走出去”战略。报告期内，公司收购意大利Magni20%股份，并与其合作成立鼎力欧洲研发中心，使公司在高端智能高空作业平台领域具有国际领先的技术实力。公司在国内建有省级企业研究院，获得专利191项，其中发明专利51项，居国内高空作业平台行业首位。公司参与制定国家标准4项，行业标准4项，先后承担并

完成多项重大科技专项、国家火炬计划项目，并已取得国防武器装备科研生产单位保密资格审查认证委员会颁发的三级保密资格单位证书、中国人民解放军总装备部颁发的装备承制单位注册证书，并被注册编入《中国人民解放军装备承制单位名录》。

报告期内，公司遵循“中国制造2025”这一制造强国发展战略，积极推动产品升级。其间，公司技术创新成果显著，围绕“可靠、绿色、智能”发展理念，相继推出在“技术、质量、服务、成本”四个方面具备整体竞争优势的工业4.0产品，有力促进了产品结构优化与产品升级。



2、精益求精的制造优势

公司取得ISO9001质量管理体系认证、ISO14001环境管理体系认证和OHSAS18001职业健康安全管理体系认证，出口产品已通过欧盟CE、美国ANSI和韩国KC认证等。公司高度注重产品质量，以产品品质作为立业之本。公司以提升产品品质为中心，以打造高空作业平台行业最高品质产品作为目标，严格按照欧标、美标等国际最高标准组织生产，切实保证产品标准化。

公司为国内高空作业平台生产能力最强的企业，拥有一系列全球领先的智能化生产设备，建有业内最先进的自动化总装生产线，能在提升产品品质的同时也提高产出率，降低成本。公司非公开项目“大型智能高空作业平台建设项目”旨在提升公司高端智能高空作业平台的制造工艺，以“高品质、高效率、低成本、零返工率”为目标，打造行业高品质产品。


3、卓越的营销服务优势

公司产品结构合理，拥有完整的产品线，可以为客户提供不同的高空作业解决方案，为有特殊需求的客户提供定制化产品和服务。

公司将客户需求作为己任，首推业内两个增值服务：一是将电驱动剪叉式高空作业平台质保期延至两年；二是推出高空作业平台再制造服务，实现循环、节能、环保、智能的高端利用。

公司拥有完善的国内外营销网络。国际市场方面，公司产品已成功进入美国、德国、日本三大高端主流市场，远销80多个国家和地区；国内市场方面，公司产品遍布各省，全国高空作业平台的租赁商覆盖率位居第一。

4、市场认可的品牌价值优势

经过多年的市场开拓和培育，公司以雄厚的研发实力、先进的制造工艺、卓越的产品品质以及保姆式服务在国内外高空作业平台市场赢得了良好声誉。品牌在国内外拥有较高的知名度和认可度。公司获得“2016中国工程机械制造商30强”高空作业平台细分行业第一，“2016年中国高空作业平台用户品牌关注度十强”第二名，

浙江省著名商标，“湖州市政府质量奖”等称号。公司产品成功入选2016年“浙江出口名优特产品”，部分产品为浙江名牌产品。近年来，公司全球销售规模、客户数量逐年增长，销售区域逐步扩大，充分体现了公司品牌竞争优势和市场影响力。

5、逐步完善的融资服务优势

报告期内，公司成立了上海鼎策融资租赁有限公司，为有需求的客户提供融资服务。这不仅解决了客户在购买设备时面临的短期资金压力，同时也为公司产品更多地进入国内租赁市场、把握国内租赁业发展机遇、领先完成战略布局奠定了基础，有利于公司实现“以融促产、以产带融”产融结合的良好互动局面，进一步提升公司核心竞争力，增强公司未来盈利能力和可持续发展能力。

第四节 经营情况讨论与分析

一、经营情况讨论与分析

国内高空作业平台行业起步较晚，行业发展处于初期阶段，产品普及率低。但随着经济的发展，高空作业平台应用领域的逐渐扩大，高空作业平台市场需求日益增加。中国作为高空作业平台新兴市场，近年来发展迅速，主要因素包括：（1）安全性：相较传统脚手架，高空作业平台可以降低安全事故率，保障高空作业安全。（2）经济性：高空作业平台可以减少用工劳动力，提高工作效率，缩短工期，施工成本得以减少。目前，Terex、JLG 等欧美企业均已在我国设立生产基地，国内也新增较多本土高空作业平台制造企业，但是研发能力、产品质量、生产规模与本公司有较大差距。公司作为我国最早进入高空作业平台行业的企业之一，通过多年积累，凭借技术创新能力、产能优势、稳定质量及独一无二的增值服务能力在国内市场处于领先地位。

2016年，国内外经济环境依然复杂严峻，经济增长下行压力和挑战仍然较大，市场竞争依旧激烈。面对复杂、严峻的内外部环境，公司认真分析市场形势，按照年度既定工作部署，积极采取有效措施，强化内部管理，加大营销力度。作为国内高空作业平台行业的龙头企业，公司秉承工匠精神，不断提升品牌和经营质量，全员扎实工作、稳中求进、奋力前行，助力公司业绩稳步提升。

2016年，公司实现营业收入69,465.74万元，同比增长44.98%；实现利润总额20,599.70万元，同比增长39.54%，归属于上市公司股东的净利润17,478.23万元，同比增长39.01%。

报告期内，公司董事会围绕既定的经营计划主要开展了如下工作：

（一）夯实基础管理，追求卓越品质

报告期内，公司持续改进和完善基础管理体系，进一步细化基础管理制度，对各项基础管理工作进行梳理优化，从采购、生产、质检各个环节入手，严抓重管，积极采取一系列措施，控制管理风险，确保产品品质，在公司现有的一系列世界顶级的智能化生产设备基础上，深入践行“全力打造国际一线品牌，以卓越品质畅行国内外”这一目标。

（二）增资入股Magni，推进海外拓展

报告期内，公司以自有资金1,437.50万欧元增资Magni，持有其20%股权。Magni为意大利知名的智能伸缩臂高位叉装车制造商，集研发、生产、销售为一体，产品遍及欧洲、美洲、亚洲、南非及中东等地区。公司本次投资有利于提高海外市场影响力，促进海外市场拓展。同时，公司为拓展海外市场，积极参加海外各类展会，包括德国BAUMA展以及澳大利亚、英国、土耳其等国家的工程机械展，持续加强海外拓展力度。

（三）升级产品服务，提升竞争优势

报告期内，为提高产品市场竞争力，公司推出升级产品服务的举措。公司首推高空作业平台“再制造”模式，运用国内外先进技术，提供整机再制造服务，涵盖“回购”和“翻新”业务，为客户提供产品的全生命周期服务。此外，公司从2016年1月1日起将出售的部分剪叉系列产品的质保期延长至两年（轮胎和电池除外），这也是公司对自身产品质量信心的体现。作为国内高空作业平台市场的培育者和推动者，公司是国内首家也是目前唯一一家提出高空作业平台再制造及质保两年的企业。上述服务有助于提高产品出租率和保值率，增强产品循环流通性，为客户购买公司产品提供进一步后续保障，解决客户后顾之忧，同时也有助于公司实现可持续发展，并增强了综合竞争力。

（四）募投项目结项，突破产能瓶颈

报告期内，公司募投项目“年产6000台大中型高空作业平台项目”顺利建设完毕，新增高空作业平台产能6000台/年，公司高空作业平台总产能可达1.1万台/年，有效解决了公司产能瓶颈，进一步增强了公司竞争力，优化完善了产品结构，保证了公司的持续稳定发展。

（五）融资租赁获批，产融结合促发展

报告期内，公司在上海自贸区以自有资金两亿元人民币投资设立了全资子公司一鼎策租赁，并已取得融资租赁资质。鼎策租赁的成立有望为公司打开新的销售模式，为公司产品更多地进入国内租赁市场、把握国内租赁业发展机遇、领先完成战略布局奠定坚实的基础。此次投资，符合公司发展战略，有利于公司早日实现“以融促产、以产带融”产融结合的良好互动局面，增强公司未来盈利能力和可持续发展能力。

（六）布局高端市场，定增加码臂式产品

报告期内，公司启动2016年非公开发行股票事项，拟募集资金总额不超过106,600万元，其中9.77亿元拟用于大型智能高空作业平台建设项目，该项目建成达产后可形成年产3200台大型智能高空作业平台生产基地（主要用于直臂和曲臂等高端产品的生产），有效提升公司臂式产品的生产能力，优化完善公司产品结构，增强公司在高端高空作业平台市场的竞争优势，助力高端产品市场开拓。截至目前，公司2016年非公开发行股票事项已获中国证监会受理，处于反馈意见回复阶段。

（七）重视科研创新，吸收先进技术

报告期内，公司与Magni合作设立了鼎力欧洲研发中心，该研发中心有利于公司实现研发全球化，吸收海外先进技术，提升技术创新能力及产品竞争力。报告期内，公司推出了由该研发中心研发制造的8款全球首创、彻底颠覆欧美传统高空作业平台研发设计理念的新品，首次亮相上海BAUMA展就深受客户欢迎。公司目前已拥有专利191项，其中发明专利51项，计算机软件著作权2项。公司作为国内高空作业平台行业的龙头企业，是高空作业平台行业四项国家标准、四项行业标准的参编起草单位。公司作为高新技术企业，已取得国防武器装备科研生产单位保密资格审查认证委员会颁发的三级保密资格单位证书、中国人民解放军总装备部颁发的装备承制单位注册证书，并被注册编入《中国人民解放军装备承制单位名录》。

二、报告期内主要经营情况

报告期内，公司实现营业收入 69,465.74 万元，同比增长 44.98%；实现利润总额 20,599.70 万元，同比增长 39.54%；归属于上市公司股东的净利润 17,478.23 万元，同比增长 39.01%。

（一）主营业务分析

利润表及现金流量表相关科目变动分析表

单位：元 币种：人民币

科目	本期数	上年同期数	变动比例（%）
营业收入	694,657,422.46	479,151,198.71	44.98
营业成本	400,989,103.80	282,714,851.44	41.84
销售费用	39,460,172.53	32,507,627.63	21.39
管理费用	72,249,561.63	45,483,153.85	58.85
财务费用	-14,300,988.97	-11,148,824.17	不适用
经营活动产生的现金流量净额	142,342,727.46	112,359,421.56	26.69
投资活动产生的现金流量净额	-185,922,891.61	-345,198,556.18	不适用
筹资活动产生的现金流量净额	-14,815,942.30	409,943,115.14	-103.61
研发支出	35,845,229.99	15,865,265.45	125.94

(1) 营业收入较上年同期增加 44.98%，主要系产品销量增加及进一步拓展国际市场所致；

(2) 营业成本较上年同期增加 41.84%，主要系产品销售收入增加相应的成本增加所致；

(3) 管理费用较上年同期增加 58.85%，主要系公司加大研发力度，研发投入增加较多，以及员工薪酬等增加所致；

(4) 筹资活动产生的现金流量净额较上年同期减少 103.61%，主要系公司上年度首次公开发行股票收到的募集资金所致；

(5) 研发支出较上年同期增加 125.94%，主要系公司加大研发投入力度所致。

1. 收入和成本分析

√适用 □不适用

报告期内，公司实现营业收入 69,465.74 万元，同比增长 44.98%；其中主营业务收入 66,907.22 万元，同比增加 41.75%，主要系公司加大市场开拓力度，特别是海外市场增速加快，新签订单和销售量稳步增长所致。营业成本 40,098.91 万元，其中主营业务成本 39,620.01 万元，同比增加 46.95%，主要系产品销售收入增加致使销售成本相应增加所致。

(1). 主营业务分行业、分产品、分地区情况

单位:元 币种:人民币

主营业务分行业情况						
分行业	营业收入	营业成本	毛利率(%)	营业收入比上年增减(%)	营业成本比上年增减(%)	毛利率比上年增减(%)
工业	669,072,216.17	396,200,105.42	40.78	41.75	41.90	减少 0.07 个百分点
合计	669,072,216.72	396,200,105.42	40.78	41.75	41.90	减少 0.07 个百分点
主营业务分产品情况						
分产品	营业收入	营业成本	毛利率(%)	营业收入比上年增减(%)	营业成本比上年增减(%)	毛利率比上年增减(%)
臂式高空作业平台	56,872,996.51	46,442,526.93	18.34	32.95	41.58	减少 4.98 个百分点
剪叉式高空作业平台	502,491,445.80	281,853,705.39	43.91	53.21	51.57	增加 0.61 个百分点
桅柱式高空作业平台	109,666,662.74	67,863,586.31	38.12	18.06	27.45	减少 4.56 个百分点
其他	41,111.12	40,286.79	2.01	-99.51	-99.44	减少 11.71 个百分点
合计	669,072,216.17	396,200,105.42	40.78	41.75	41.90	减少 0.07 个百分点
主营业务分地区情况						
分地区	营业收入	营业成本	毛利率(%)	营业收入比上年增减(%)	营业成本比上年增减(%)	毛利率比上年增减(%)
中国境内	279,181,787.22	169,633,547.99	39.24	21.27	24.60	减少 1.62 个百分点
中国境外	389,890,428.95	226,566,557.43	41.89	61.26	58.38	增加 1.06 个百分点
合计	669,072,216.17	396,200,105.42	40.78	41.75	41.90	减少 0.07 个百分点

主营业务分行业、分产品、分地区情况的说明

√适用 □不适用

报告期内，剪叉式高空作业平台销售增长较快，臂式高空作业平台和桅柱式高空作业平台稳步增长。剪叉式高空作业平台营业收入较上年增长 53.21%，主要系剪叉式高空作业平台的市场需求较大，公司以优质的产品和良好的售后服务增加销售所致。

报告期内，境外销售收入较去年增长 61.26%，主要系公司海外市场开拓力度加强，海外销售收入增加所致。

(2). 产销量情况分析表

√适用 □不适用

主要产品	生产量	销售量	库存量	生产量比上年增减(%)	销售量比上年增减(%)	库存量比上年增减(%)
臂式高空作	174	161	65	23.40	40.00	25.00

业平台						
剪叉式高空作业平台	7,436	7,260	1,204	43.58	55.10	16.10
桅柱式高空作业平台	3,400	3,417	173	-13.02	-13.25	-9.42

产销量情况说明

报告期内，臂式高空作业平台生产量比上年度增加 23.40%，销售量比上年度增加 40%，主要系臂式需求量增加，公司扩大臂式产品销售所致。

报告期内，剪叉式高空作业平台生产量比去年增加 43.58%，销售量比上年度增加 55.10%，主要系外海市场对剪叉式高空作业平台需求增加所致。

报告期内，桅柱式高空作业平台销售额比上年度增加 18.06%，销售量较上年度减少 13.25%，主要系销售产品结构发生改变，单价高的桅柱式产品销量增加所致。

(3). 成本分析表

单位：元

分行业情况							
分行业	成本构成项目	本期金额	本期占总成本比例 (%)	上年同期金额	上年同期占总成本比例 (%)	本期金额较上年同期变动比例 (%)	情况说明
工业	直接材料	341,856,140.78	86.28	243,322,927.98	87.15	40.49	系产量增加所致。
工业	制造费用	38,620,832.26	9.75	25,311,800.32	9.07	52.58	系产量增加及新厂区折旧、摊销所致。
工业	直接人工	12,148,006.73	3.07	8,103,712.02	2.90	49.91	系产量增加及员工薪酬增加所致。
工业	动力及燃料	3,575,125.65	0.90	2,466,091.89	0.88	44.97	系产量增加所致。
分产品情况							
分产品	成本构成项目	本期金额	本期占总成本比例 (%)	上年同期金额	上年同期占总成本比例 (%)	本期金额较上年同期变动比例 (%)	情况说明
臂式高空作业平台	直接材料	41,400,269.29	90.25	34,445,537.04	92.37	20.19	系产量增加所致。
臂式高空作业平台	制造费用	3,006,688.52	6.55	2,016,998.34	5.41	49.07	系产量增加及新厂区折旧、摊销所致。
臂式高空作业平台	直接人工	1,145,877.79	2.50	633,465.22	1.70	80.89	系产量增加新增员工及员工薪酬增加所致。
臂式高空作业平台	动力及燃料	317,738.77	0.69	193,068.56	0.52	64.57	系产量增加所致。
剪叉式高空作业平台	直接材料	237,033,254.44	86.43	164,734,712.21	86.77	43.89	系产量增加所致。
剪叉式高空作业平台	制造费用	26,416,812.00	9.63	17,724,472.96	9.34	49.04	系产量增加及新厂区折旧、摊销所致，同时剪叉式产品采用流水线标准工时下降。
剪叉式高空作业平台	直接人工	8,451,095.86	3.08	5,681,674.98	2.99	48.74	系产量增加新增员工及员工薪酬增加所致。
剪叉式高	动力及燃料	2,353,543.	0.86	1,719,713.	0.91	36.86	系产量增加所致。

空作业平台		09		62			
桅柱式高空作业平台	直接材料	63,385,215.82	83.36	41,035,478.20	84.24	54.46	系产量增加所致。
桅柱式高空作业平台	制造费用	9,195,430.11	12.09	5,406,970.39	11.10	70.07	系产量增加及新厂区折旧、摊销所致。
桅柱式高空作业平台	直接人工	2,550,274.99	3.35	1,733,925.99	3.56	47.08	系员工薪酬增加所致。
桅柱式高空作业平台	动力及燃料	903,617.95	1.19	536,990.73	1.10	68.27	系产量增加所致。
其他	直接材料	37,401.23	92.84	3,107,200.53	92.99	-98.80	系产量减少所致。
其他	制造费用	1,901.63	4.72	163,358.63	4.89	-98.84	系产量减少所致。
其他	直接人工	758.09	1.88	54,645.83	1.64	-98.61	系产量减少所致。
其他	动力及燃料	225.84	0.56	16,318.98	0.49	-98.62	系产量减少所致。

(4). 主要销售客户及主要供应商情况

√适用 □不适用

前五名客户销售额 22,618.66 万元,占年度销售总额 32.56%;其中前五名客户销售额中关联方销售额 0 万元,占年度销售总额 0%。

前五名供应商采购额 10,920.06 万元,占年度采购总额 26.04%;其中前五名供应商采购额中关联方采购额 0 万元,占年度采购总额 0%。

2. 费用

√适用 □不适用

单位:元

项目	本期发生额	上期发生额	本期金额较上年同期变动比例(%)	情况说明
销售费用	39,460,172.53	32,507,627.63	21.39	主要系销售增加,售后维修费相应增加,以及员工薪酬等增加所致。
管理费用	72,249,561.63	45,483,153.85	58.85	主要系公司加大研发力度,研发投入增加较多,以及员工薪酬、设计咨询费等增加所致。
财务费用	-14,300,988.97	-11,148,824.17	-28.27	主要系汇兑收益增加所致。

3. 研发投入

研发投入情况表

√适用 □不适用

单位:元

本期费用化研发投入	35,845,229.99
本期资本化研发投入	0
研发投入合计	35,845,229.99
研发投入总额占营业收入比例(%)	5.16
公司研发人员的数量	82
研发人员数量占公司总人数的比例(%)	14.09
研发投入资本化的比重(%)	0

情况说明

√适用 □不适用

报告期内，公司研发投入总额 35,845,229.99 元，同比增加 1.26 倍，主要系报告期内公司成立鼎力欧洲研发中心，为开拓大型智能高空作业平台市场，加大该系列产品研发投入所致。

4. 现金流

√适用 □不适用

单位：元

项目	本期发生额	上期发生额	变动比例	情况说明
销售商品、提供劳务收到的现金	655,406,915.08	493,222,003.20	32.88	主要系产品销售增加收到销售商品的现金增加所致。
支付给职工以及为职工支付的现金	54,027,059.81	38,479,634.17	40.40	主要系公司规模扩大新增员工及员工薪酬提高所致。
支付其他与经营活动有关的现金	76,824,579.36	46,772,986.49	64.25	主要系支付的管理及销售费用增加所致。
经营活动产生的现金流量净额	142,342,727.46	112,359,421.56	26.69	主要系产品销售收入增加致使收到销售商品的现金增加所致。
取得投资收益收到的现金	7,847,426.44	5,833,314.49	34.53	主要系资金理财到期取得收益增加所致。
收到其他与投资活动有关的现金	44,097,331.00	-	不适用	系子公司开展融资租赁业务收到的保证金。
购建固定资产、无形资产和其他长期资产支付的现金	23,628,681.41	53,100,323.54	-55.50	主要系购建固定资产的支出减少所致。
取得子公司及其他营业单位支付的现金净额	-	30,953,769.35	不适用	系上年度公司收购盛大丰和支付现金所致。
投资活动产生的现金流量净额	-185,922,891.61	-345,198,556.18	46.14	系上年度公司收购盛大丰和支付现金，以及本年度购建固定资产支出减少等所致。
吸收投资收到的现金	-	445,874,285.83	不适用	系公司上年度新股上市募集资金增加所致。
其中：子公司吸收少数股东投资收到的现金	-	6,000,000.00	不适用	系公司上年度设立控股子公司鼎力租赁收到自然人股东投资款所致。
取得借款收到的现金	211,128,560.00	49,500,000.00	326.52	系公司本年度取得银行借款增加较多所致。
收到其他与筹资活动有关的现金	-	10,475,714.17	不适用	上年度系公司收到的募集资金中应支付的中介费用。
偿还债务支付的现金	211,128,560.00	70,500,000.00	199.47	系公司本年度归还银行借款增加较多所致。
分配股利、利润或偿付利息支付的现金	8,815,942.30	14,931,170.69	-40.96	主要系公司现金分红金额减少所致。
支付其他与筹资活动有关的现金	6,000,000.00	10,475,714.17	-42.72	上年度系首次公开发行股票支付中介费用，本年度系支付注销子公司鼎力租赁自然人股东投资款。
筹资活动产生的现金流量净额	-14,815,942.30	409,943,115.14	-103.61	主要系公司上年度首次公开发行股票收到的募集资金所致。
汇率变动对现金及现金等价物的影响	7,027,373.01	4,030,560.88	74.35	主要系本期汇兑收益增加所致。
现金及现金等价物净增加额	-51,368,733.44	181,134,541.40	-128.36	主要系本年度现金流减少所致。

(二) 非主营业务导致利润重大变化的说明

□适用 √不适用

(三) 资产、负债情况分析

√适用 □不适用

1. 资产及负债状况

单位：元

项目名称	本期期末数	本期期末数 占总资产的 比例 (%)	上期期末数	上期期末 数占总资 产的比例 (%)	本期期末金 额较上期期 末变动比例 (%)	情况 说明
应收票据	2,740,035.00	0.20	4,707,402.71	0.43	-41.79	注解 1
应收账款	177,719,766.58	12.96	101,127,515.16	9.24	75.74	注解 2
预付款项	7,259,234.97	0.53	5,553,446.74	0.51	30.72	注解 3
其他应收款	1,015,769.66	0.07	4,245,819.21	0.39	-76.08	注解 4
存货	179,108,331.78	13.06	137,707,371.21	12.58	30.06	注解 5
其他流动资产	123,830,833.62	9.03	265,545,991.82	24.25	-53.37	注解 6
可供出售金融资产	105,030,937.50	7.66	2,000,000.00	0.18	5,151.55	注解 7
长期待摊费用	54,348.65	-	698,954.63	0.06	-92.22	注解 8
递延所得税资产	657,526.92	0.05	2,258,170.30	0.21	-70.88	注解 9
其他非流动资产	811,675.00	0.06	1,984,700.00	0.18	-59.10	注解 10
应付票据	31,830,000.00	2.32	17,200,000.00	1.57	85.06	注解 11
应付账款	148,458,147.13	10.83	105,973,933.26	9.68	40.09	注解 12
预收款项	10,288,935.67	0.75	7,818,450.32	0.71	31.60	注解 13
应付职工薪酬	5,989,988.37	0.44	3,031,646.60	0.28	97.58	注解 14
应交税费	26,049,828.14	1.90	17,652,835.12	1.61	47.57	注解 15
其他应付款	50,448,629.48	3.68	5,795,464.17	0.53	770.48	注解 16
预计负债	894,550.64	0.07	1,945,848.93	0.18	-54.03	注解 17

其他说明

注解 1：主要系公司销售商品收到客户应收票据结算减少所致。

注解 2：主要系公司销售规模扩大，适当延长付款期限所致。

注解 3：主要系公司预付材料款增加所致。

注解 4：主要系暂付保证金减少所致。

注解 5：主要系公司产能扩大以致原材料、库存商品增加所致。

注解 6：主要系购买银行理财产品金额减少所致。

注解 7：主要系公司购买 Magni 20% 股权所致。

注解 8：主要系公司装修费摊销所致。

注解 9：主要系固定资产加速折旧确认的递延所得税负债抵减所致。

注解 10：主要系公司设备预付款减少所致。

注解 11：主要系公司采购材料应付票据结算增加所致。

注解 12：主要系公司采购材料增加相应应付货款增加所致。

注解 13：主要系公司发出商品增加所致。

注解 14：主要系年底应付未付职工薪酬增加所致。

注解 15：主要系销售增加，利润增加，税费相应增加所致。

注解 16：主要系子公司开展融资租赁业务收到租赁保证金所致。

注解 17：主要系本期售后服务费计提金额略小于实际支付金额所致。

2. 截至报告期末主要资产受限情况

□适用 √不适用

3. 其他说明

□适用 √不适用

(四) 行业经营性信息分析

√适用 □不适用

详见本节“三、公司关于公司未来发展的讨论与分析”

(五) 投资状况分析**1、 对外股权投资总体分析**

√适用 □不适用

报告期内，公司以 1,437.50 万欧元对 Magni 进行增资，获其 20% 股权；出资 20,000 万元人民币在上海自贸区设立全资子公司上海鼎策融资租赁有限公司。

(1) 重大的股权投资

√适用 □不适用

公司于 2016 年 1 月 25 日召开的第二届董事会第十一次会议审议通过了《关于投资 Magni Telescopic Handlers S.R.L 的议案》，公司拟以 1,437.50 万欧元对 Magni 进行增资，增资完成后公司将持有 Magni 20% 股权。增资事宜已完成，公司已持有 Magni 20% 股权。（公告编号 2016-006）

公司于 2016 年 6 月 14 日召开的第二届董事会第十七次会议审议通过了《关于在上海自贸区投资设立融资租赁子公司的议案》，同意在上海自贸区设立全资子公司（上海鼎策），注册资本为 20,000 万元。2016 年 6 月 21 日，上海鼎策办理完毕工商注册登记手续。上海鼎策取得融资租赁资质后于 2016 年 9 月 9 日办理完毕工商变更登记手续。（公告编号 2016-049）

以上事项详见上海证券交易所网站披露的相关公告。

(2) 重大的非股权投资

□适用 √不适用

(3) 以公允价值计量的金融资产

□适用 √不适用

(六) 重大资产和股权出售

□适用 √不适用

(七) 主要控股参股公司分析

√适用 □不适用

单位：万元 币种：人民币

名称	主要产品或服务	注册资本	持股比例	总资产	净资产	营业收入	净利润
绿色动力	建筑机械制造	3,886.81	100%	3,415.10	3,347.63	831.54	-178.67
上海鼎策	融资租赁	20,000.00	100%	27,290.04	20,183.63	603.77	183.63
Magni	机械升降、运输设备及附属设备的研	126.25 (欧元)	20%	5,133.30 (欧元)	2,252.22 (欧元)	5,828.88 (欧元)	356.46 (欧元)

	发、设计制造及销售					
--	-----------	--	--	--	--	--

(八) 公司控制的结构化主体情况

适用 不适用

三、公司关于公司未来发展的讨论与分析

(一) 行业格局和趋势

适用 不适用

1、竞争格局

高空作业平台作为一种新型登高作业设备，以其安全性和经济性等特点，成为脚手架等传统登高设备的升级替代产品。高空作业平台下游应用领域广泛，涵盖建筑施工、飞机及船舶制造、机场、车站、高铁站、大型场馆、室内外装饰、仓储物流等。与传统工程机械相比，高空作业平台因其应用领域分散的特点具有更强的抗经济周期性。

全球范围内，高空作业平台市场可分为欧美发达国家市场和发展中国家市场。欧美发达国家是全球高空作业平台最大的消费市场和最主要的生产基地，行业历史发展悠久，产品普及率高，相关生产和消费产业链成熟。在这些成熟市场，产品需求主要通过租赁方式满足，租赁商成为连接厂商和终端用户之间的重要环节。全球规模较大的几家高空作业平台生产商包括美国的 Terex、JLG、法国的 Haulotte 等，欧美市场的大部分份额由这些大制造商和大租赁商占有，行业竞争格局稳定。

在发展中国家市场，高空作业平台行业一般起步较晚，行业发展处于初期阶段，产品普及率低。但随着经济的发展，高空作业平台应用领域的逐渐扩大，高空作业平台市场需求日益增加。中国作为高空作业平台新兴市场，近年来发展迅速，主要因素包括：（1）安全性：相较传统脚手架，高空作业平台可以降低安全事故率，保障高空作业安全。（2）经济性：高空作业平台可以减少用工劳动力，提高工作效率，缩短工期，施工成本得以减少。目前，Terex、JLG 等欧美企业均已在我国设立生产基地。国内也新增较多本土高空作业平台制造企业，但是研发能力、产品质量、生产规模与本公司有较大差距。公司作为我国最早进入高空作业平台行业的企业之一，通过多年积累，凭借技术创新能力、产能优势、稳定质量及独一无二的增值服务能力在国内市场处于领先地位。


2、发展趋势

（1）登高作业机械化程度加速，高空作业平台需求依然强势。一是随着老龄化社会到来，人口红利消失，国内人工成本上升和用工紧张趋势愈发明显，高空作业平台相较脚手架可以减少劳动力投入，降低施工成本；二是生产安全保障制度不断健全和完善，特别是新《安全生产法》出台，企业及施工人员对于高空作业安全意识增强，更愿意选择安全高效的登高工具；三是随着施工单位越来越重视施工效率，高空作业平台普及率将会进一步提升。

（2）臂式高空作业平台需求增加。国内高空作业平台租赁商数量多但整体规模较小，且设备需求集中在剪叉式高空作业平台。随着租赁商规模扩大和设备结构的优化，对于大型臂式高空作业平台的需求也会随之增大。公司通过鼎力欧洲研发中心和省级企业研究院，加大高端智能高空作业平台的研发投入力度。公司 2016 年非公开发行项目“大型智能高空作业平台建设项目”旨在提升臂式高空作业平台的制造工艺，提高效率，扩大生产能力。

(二) 公司发展战略

适用 不适用

公司以打造全球高空作业平台行业的领军企业为目标，致力于将“”打造成高空作业平台国际知名品牌。未来公司将持续投身于智能高空作业平台的研发和生产，通过加大研发投入，缩短新产品研发周期，保持公司在智能高空作业平台技术的全球领先地位；通过大型智能高空作业平台建设项目，完成大型臂式高空作业平台的生产线布局，优化臂式产品生产成本，提升生产效率；此外，公司通过深刻和全面的流程设计将绿色生态理念融入

管理过程、生产过程和营销过程，积极承担建设资源节约型、生态友好型企业的社会责任；管理层将继续大力推进品牌建设，实现对全球市场更深更广的覆盖，完善海外营销渠道的布局，加强国内市场覆盖的深度和广度，全方位提升公司品牌在全球范围内的知名度。公司将积极、坚定地打造国际品牌，为创建国际一流的高空作业平台研发和生产基地而努力。

（三） 经营计划

√适用 □不适用

公司一直秉持“以质量求生存、以管理创效益、以服务占市场、以科技促发展”的经营理念，2017 年，公司将继续高度重视创新，积极加强市场开拓，严格控制成本费用和经营风险，着力提升盈利能力和经营质量，实现企业持续、平稳、健康发展。

1. 加强生产质量管理

公司将持续改进和完善生产质量管理体系，进一步细化质量管理制度，对各项质量管理工作进行梳理优化，从采购、生产、质检各个环节入手，严抓重管，积极采取一系列措施，控制质量风险，确保产品品质，在公司现有的一系列世界顶级的智能化生产设备基础上，全面推进精益生产，继续深入践行“全力打造国际一线品牌，以卓越品质畅行国内外”这一目标。

2、促进新产品研发

依托鼎力欧洲研发中心及国内省级企业研究院，加速吸收全球最先进的设计理念，快速掌握行业最领先的工业生产技术，增强自主创新能力，进一步提升产品研发水平，缩短新产品研发周期，提高公司核心竞争力。

3. 加强市场开拓

公司将着力加大现有市场的维护以及潜在市场的开拓力度，巩固和发展与租赁商、直销大客户以及经销商的长期合作关系，并在此基础上进一步扩大营销网络。

国内市场：通过进一步市场普及，培育新的租赁客户；同时，加速臂式高空作业平台市场的开拓，促进产品市场结构调整。

国际市场：通过海外展会宣传、网络宣传等途径进一步寻求海外新客户；公司将继续提升产品知名度，进一步加大对国外租赁市场和租赁商的投入与开拓力度；深入了解客户需求，提供定制化服务，提升产品竞争力；充分利用“一带一路”发展契机，加强对沿线国家市场开拓；公司已建立鼎力欧洲研发中心，并已研发出 8 款颠覆欧洲传统设计理念的新产品，将进一步加快拓展高端高空作业平台市场。

4. 推进新项目建设

为有效提升公司臂式产品的生产能力，优化完善公司产品结构，公司将积极推进 2016 年非公开发行股票项目之“大型智能高空作业平台建设项目”，该项目建成达产后可形成年产 3200 台大型智能高空作业平台建设基地（主要用于直臂和曲臂等高端产品的生产），可增强公司在高端高空作业平台市场的竞争优势，助力高端产品市场开拓。

5. 力促产融结合

为解决客户在购买设备时面临的短期资金压力，同时也为公司产品更多地进入国内租赁市场、把握国内租赁业发展机遇，公司已在上海自贸区投资设立融资租赁公司—上海鼎策融资租赁有限公司。公司将逐步完善融资服务优势，有效促进产融结合，实现“以融促产，以产带融”良性互动局面，进一步提升公司核心竞争力，增强公司未来盈利能力和可持续发展能力。

6. 完善人才团队建设

公司将继续完善人才培养体制，加强人才梯队建设，为公司持续快速发展提供坚实保障。另外公司将通过完善激励体系进一步激发和调动全体员工的积极性和创造力，推动公司事业更好更快发展。

(四) 可能面对的风险

适用 不适用

1、行业竞争加剧风险

高空作业平台行业在国内为新兴行业，高毛利吸引新的竞争者纷纷涉足，部分竞争对手通过低价销售，延长账期等方式使行业竞争愈加激烈。

措施：公司将通过持续提升自身产品质量、及提供一系列增值服务如电驱动剪叉式高空作业产品两年质保、“回购”及“翻新”服务及为客户提供融资服务等，巩固市场地位。

2、原材料价格波动的风险

公司产品主要原材料为钢材，2016 年受供给侧结构性改革影响，钢材价格大幅波动，未来若钢材价格持续大幅度上涨，将对公司的生产经营产生不利影响。

措施：公司将通过预算管理，严格控制成本费用，节省成本开支；同时公司将通过精益化管理、智能制造等方式提高生产效率，发挥规模优势。

3、汇率波动的影响

公司出口占比 58.27%，出口结算以美元、欧元等外币为主，如果相关币种汇率波动，将对公司财务状况产生一定影响。

措施：公司将根据汇率波动情况，适时开展远期结售汇业务，降低汇率波动对公司业绩造成的影响。

(五) 其他

适用 不适用

四、公司因不适用准则规定或国家秘密、商业秘密等特殊原因，未按准则披露的情况和原因说明

适用 不适用

第五节 重要事项

一、普通股利润分配或资本公积金转增预案

(一) 现金分红政策的制定、执行或调整情况

√适用 □不适用

公司一直实行持续、稳定的利润分配政策，在综合考虑公司发展所处阶段、经营状况、盈利规模、项目投资资金需求等情况下，通过现金分红或股票方式分配股利，给予投资者合理的投资回报。公司现行利润分配政策分别经公司第二届董事会第十三次会议及 2016 年第二次临时股东大会审议通过，相关具体内容如下：

1、公司视具体情况采取现金、股票股利或者现金与股票股利相结合的方式分配股利，在符合现金分红的条件下，公司应当优先采取现金分红的方式进行利润分配。

2、公司采取现金方式分配股利时，每年以现金方式分配的金额应不低于当年实现的可分配利润的 10%。

公司以现金方式分配股利的具体条件为：

(1) 公司当年盈利、累计未分配利润为正值；

(2) 审计机构对公司该年度财务报告出具标准无保留意见的审计报告；

(3) 公司无重大投资计划或重大现金支出等事项发生，重大投资计划或重大现金支出是指：公司在一年内购买资产超过公司最近一期经审计总资产 30%且绝对金额超过 5,000 万元，或单项购买资产价值超过公司最近一期经审计的净资产 20%的事项，上述资产价值同时存在账面价值和评估值的，以高者为准；若公司股东违规占用资金，公司应当扣减该股东所分配的现金红利，以偿还其所占用的资金。

3、在公司具有成长性、每股净资产的摊薄等真实合理因素的条件下，公司可以采用股票股利方式进行利润分配。

在以下两种情况时，公司将考虑发放股票股利：

(1) 公司在面临现金流不足时可考虑采用发放股票股利的利润分配方式；

(2) 在满足现金分红的条件下，公司可结合实际经营情况考虑同时发放股票股利。

4、公司董事会应当综合考虑公司所处行业特点、发展阶段、自身经营模式、盈利水平以及是否有重大资金支出安排等因素，区分下列情形，提出差异化的现金分红政策：

(1) 公司发展阶段属成熟期且无重大资金支出安排的，进行利润分配时，现金分红在本次利润分配中所占比例最低应达到 80%；

(2) 公司发展阶段属成熟期且有重大资金支出安排的，进行利润分配时，现金分红在本次利润分配中所占比例最低应达到 40%；

(3) 公司发展阶段属成长期且有重大资金支出安排的，进行利润分配时，现金分红在本次利润分配中所占比例最低应达到 20%；

公司发展阶段不易区分但有重大资金支出安排的，可以按照前项规定处理。

5、公司每年度进行一次利润分配，公司董事会可以根据公司的实际情况提议公司进行中期利润分配。

6、公司至少每三年重新审阅一次股东分红回报规划，对公司股利分配政策作出适当且必要的修订，确定该时段的股东回报计划，调整后的股东回报计划不得违反股东回报规划制定原则。

公司在每个会计年度结束后，由公司董事会提出利润分配方案后提交股东大会审议。董事会提出的利润分配方案需经董事会过半数以上表决通过，并经二分之一以上独立董事表决通过，独立董事应当对利润分配方案发表独立意见。涉及利润分配相关议案，公司独立董事可以征集中小股东的意见，提出分红提案，并直接提交董事会审议。

7、公司将保持股利分配政策的连续性、稳定性，如因公司自身经营状况、投资规划和长期发展的需要，或者根据外部经营环境发生重大变化而确需调整利润分配政策的，调整后的利润分配政策不得违反法律、法规及中国证监会和证券交易所等的有关规定，有关调整利润分配政策议案由董事会根据公司经营情况和证监会的有关规定拟定，提交股东大会审议并经出席股东大会的股东所持表决权的三分之二以上通过。

(二) 公司近三年（含报告期）的普通股股利分配方案或预案、资本公积金转增股本方案或预案

单位：元 币种：人民币

分红年度	每 10 股送红股数(股)	每 10 股派息数(元)(含税)	每 10 股转增数(股)	现金分红的数额(含税)	分红年度合并报表中归属于上市公司普通股股东的净利润	占合并报表中归属于上市公司普通股股东的净利润的比率(%)
2016 年	--	1.80	0	29,250,000	174,782,314.90	16.74
2015 年	--	0.45	0	7,312,500	125,734,226.29	5.82
2015 年中期	--	1	15	6,500,000	125,734,226.29	5.17
2014 年	--	1.7001	0	8,287,987.50	91,964,405.12	9.01

(三) 以现金方式要约回购股份计入现金分红的情况

适用 不适用

(四) 报告期内盈利且母公司可供普通股股东分配利润为正，但未提出普通股现金利润分配方案预案的，公司应当详细披露原因以及未分配利润的用途和使用计划

适用 不适用

二、承诺事项履行情况

(一) 公司实际控制人、股东、关联方、收购人以及公司等承诺相关方在报告期内或持续到报告期内的承诺事项

√适用 □不适用

承诺背景	承诺类型	承诺方	承诺内容	承诺时间及期限	是否有履行期限	是否及时严格履行
与首次公开发行相关的承诺	其他	公司	若本公司在上市后 3 年内股价连续 20 个交易日收盘价均低于上一年度经审计的每股净资产时，公司将结合公司当时的股权分布状况、财务状况和经营状况实施股权回购计划以稳定股价，但回购计划须经董事会、股东大会审议同意，须履行相关法律法规所规定的相关程序并取得相关批准后方可实施。公司将于回购义务触发之日起 25 个工作日内制定回购股份的具体方案并公告，在回购义务触发之日起 12 个月内通过证券交易所交易系统以自有资金回购公司股份，回购价格不超过上一年度经审计的每股净资产，用于回购的资金总额不超过上一年度经审计的归属于母公司所有者的净利润 10%，在回购计划实施期间，如公司股票连续 20 个交易日收盘价高于上一年度经审计的每股净资产时，将停止实施回购计划，若在回购义务触发之日起 12 个月内，再次触发回购义务时，则继续实施上述回购计划。股份回购计划制定需符合相关法律、法规的规定，并确保不会因上述回购行为导致公司社会公众股占比不符合上市条件。若发生除权、除息行为，上述每股净资产亦将作相应调整。	承诺时间：2014 年 7 月 28 日；期限：2018 年 3 月 26 日	是	是
	其他	公司	公司首次公开发行并上市的招股说明书不存在虚假记载、误导性陈述或重大遗漏，并对其真实性、准确性和完整性承担法律责任。如果公司首次公开发行并上市的招股说明书有虚假记载、误导性陈述或者重大遗漏，导致对判断本公司是否符合法律规定的发行条件构成重大、实质影响，本公司将在该等违法事实被中国证监会、证券交易所或司法机关等有权机关认定之日起 10 个工作日内召开董事会审议通过赔偿投资者损失的具体方案（该方案还需报股东大会同意，须履行相关法律法规所规定的相关程序并取得相关批准后方可实施）。若该有权机关认定在投资者缴纳股票申购款后且股票尚未上市流通前，对于本公司首次公开发行的全部新股，本公司将按照投资者所缴纳股票申购款加算该期间内银行同期存款利息，对已缴纳股票申购款的投资者进行退款；若该有权机关认定在本公司首次公开发行的股票上市流通后，本公司将回购本公司首次公开发行的全部新股，回购价格不低于本公司股票发行价加算股票发行后至回购期间银行同期存款利息。如本公司上市后发生除权、除息行为，上述发行价为除权除息后的价格。如本公司首次公开发行并上市的招股说明书有虚假记载、误导性陈述或者重大遗漏，致使投资者在证券交易中遭受损失，在该事实被中国证监会、证券交易所或司法机关等有权机关认定后，本公司将依法赔偿投资者损失。	承诺时间：2014 年 7 月 28 日；期限：长期	是	是
	解决同业竞争	许树根	1、承诺人目前没有在中国境内或境外单独或与其他自然人、法人、合伙企业或组织，以任何形式直接或间接从事或参与任何对公司构成竞争的业务及活动，或拥有与浙江鼎力机械股份有限公司存在竞争关系的任何经济实体、机构、经济组织的权益。 2、在今后的业务中，承诺人及其控制的其他企业不与浙江鼎力机械股份有限公司及其子公司业务产生同业竞争，即承诺人及其控制的其他企业（包括承诺人及其控制的其他企业全资、控股公司及承诺人及其控制的其他企业对其具有实际控制权的公司）不会以任何形式直接或间接的从事与浙江鼎力机械股份有限公	承诺时间：2012 年 3 月 15 日；期限：在持有公司 5%以上	是	是

			<p>司及其子公司业务相同或相似的业务。</p> <p>3、如浙江鼎力机械股份有限公司或其子公司认定承诺人及其控制的其他企业现有业务或将来产生的业务与浙江鼎力机械股份有限公司及其子公司业务存在同业竞争，则承诺人及其控制的其他企业将在浙江鼎力机械股份有限公司或其子公司提出异议后及时转让或终止该业务。</p> <p>4、在浙江鼎力机械股份有限公司或其子公司认定是否与承诺人及其控制的其他企业存在同业竞争的董事会或股东大会上，承诺人承诺，承诺人及其控制的其他企业有关的董事、股东代表将按公司章程规定回避，不参与表决。</p> <p>5、承诺人及其控制的其他企业保证严格遵守公司章程的规定，不利用股东、实际控制人、董事、监事、高级管理人员的地位谋求不当利益，不损害浙江鼎力机械股份有限公司和其他股东的合法权益。</p> <p>6、本承诺函自出具之日起具有法律效力，构成对承诺人及其控制的其他企业具有法律约束力的法律文件，如有违反并给浙江鼎力机械股份有限公司或其子公司造成损失，承诺人及其控制的其他企业承诺将承担相应的法律责任。</p>	<p>股权期间持续有效</p>		
	其他	许树根	<p>若浙江鼎力机械股份有限公司及其子公司被社会保障部门或其他有权机关要求补缴以前年度的社会保险费，或浙江鼎力机械股份有限公司及其子公司因未足额缴纳以前年度的社会保险费而需缴纳滞纳金或遭受其他处罚，本人愿意代浙江鼎力机械股份有限公司及其子公司补缴该等社会保险费、缴纳滞纳金或承担处罚责任，且不向浙江鼎力机械股份有限公司及其子公司追偿。</p>	<p>承诺时间：2012年3月15日；期限：长期。</p>	是	是
	其他	许树根	<p>若浙江鼎力机械股份有限公司及其子公司被社会保障部门或其他有权机关要求补缴以前年度的住房公积金，或浙江鼎力机械股份有限公司及其子公司因未足额缴纳以前年度的住房公积金而需缴纳滞纳金或遭受其他处罚，本人愿意代浙江鼎力机械股份有限公司及其子公司补缴该等住房公积金、缴纳滞纳金或承担处罚责任，且不向浙江鼎力机械股份有限公司及其子公司追偿。</p>	<p>承诺时间：2012年3月15日；期限：长期。</p>	是	是
	解决关联交易	许树根	<p>截至本承诺函出具之日，本人及本人控制的企业及其他经济组织不存在占用浙江鼎力机械股份有限公司及其控股子公司资金的情况；本人及本人控制的企业及其他经济组织自承诺函出具之日将不以借款、代偿债务、代垫款项或者其他方式占用浙江鼎力机械股份有限公司及其控股子公司之资金，且将严格遵守中国证监会关于上市公司法人治理的有关规定，避免本人、本人控制的企业及其他经济组织与浙江鼎力机械股份有限公司发生除正常业务外的一切资金往来。</p>	<p>承诺时间：2012年4月10日；期限：长期</p>	是	是
	其他	许树根	<p>发行人股票上市后 36 个月内不减持发行人股份（本次公开发行股票中公开发售的股份除外），在该锁定期满后的两年内减持发行人股份的按照以下方式实施：</p> <p>1、减持方式：通过证券交易所集中竞价交易、大宗交易等法律法规允许的方式进行。</p> <p>2、减持价格：不低于发行人首次公开发行股票的发行价格（如发行人期间有派息、送股、公积金转增股本、配股等除权、除息情况的，则价格将进行相应调整。）</p> <p>3、减持数量：在所持发行人股票锁定期结束后的第一年内，减持数量不超过所持有发行人股份的 10%；在所持发行人股票锁定期结束后的第二年内，减持数量不超过所持发行人股份的 15%。</p> <p>4、减持期限：本人（本公司）拟减持发行人股票时，将提前三个交易日通知发行人并予以公告。</p> <p>5、若本人（本公司）未在前述期限内履行信息披露义务的，该次减持所得收入归发行人所有。</p>	<p>承诺时间：2014年5月5日；期限：2020年3月26日</p>	是	是

股份限售	许树根	除在公司首次公开发行股票时公开发行的部分股份外，自公司股票上市之日起 36 个月内，不转让或者委托他人管理本人所持有的公司公开发行股份前已发行的股份，也不由公司回购本人所持有的公司公开发行股票前已发行的股份；本人所持公司公开发行股份前已发行的股份在上述锁定期满后 2 年内减持，减持价格不低于发行价；公司上市后 6 个月内如公司股票连续 20 个交易日的收盘价均低于发行价，或者上市后 6 个月期末收盘价低于发行价，本人持有前述公司股票的锁定期限将自动延长 6 个月；本人在担任公司董事、监事和高级管理人员期间，每年转让的股份不超过本人持有公司股份总数的 25%；离职后半年内不转让所持有的公司股份。在离职半年后的 12 个月内通过证券交易所挂牌交易出售公司股票数量占本人所持有公司股票总数的比例不得超过 50%；如遇除权除息事项，上述发行价作相应调整。本人不因职务变更或离职等原因而放弃履行上述承诺。	承诺时间：2014 年 7 月 28 日；期限：长期	是	是
其他	许树根	若本公司在上市后 3 年内股价连续 20 个交易日收盘价均低于上一年度经审计的每股净资产时，本人将通过增持公司股票来稳定股价，在增持义务触发之日起 10 个工作日内，就增持的具体计划（包括但不限于拟增持公司股份数量、价格区间、时间等）书面通知公司，并由公司收到计划书后 2 个工作日内进行公告；本人将以公司上一年度的现金分红所得资金为限，在增持义务触发之日起 12 个月内通过证券交易所交易系统增持公司股份，增持价格不超过上一年度经审计的每股净资产，在增持计划实施期间，如公司股票连续 20 个交易日收盘价高于上一年度经审计的每股净资产时，将停止实施增持计划，若在增持义务触发之日起 12 个月内，再次触发增持义务时，则继续实施上述增持计划。本人的增持行为需符合相关法律、法规的规定，并确保不会因上述增持行为导致公司社会公众股占比不符合上市条件。若发生除权、除息行为，上述每股净资产亦将作相应调整。	承诺时间：2014 年 7 月 28 日；期限：2018 年 3 月 26 日	是	是
其他	许树根	浙江鼎力首次公开发行并上市的招股说明书不存在虚假记载、误导性陈述或重大遗漏，本人对其真实性、准确性和完整性承担个别和连带的法律责任。如果浙江鼎力首次公开发行并上市的招股说明书有虚假记载、误导性陈述或者重大遗漏，对判断浙江鼎力是否符合法律规定的发行条件构成重大、实质影响，且该等违法事实被中国证监会、证券交易所或司法机关等有权机关认定，若该认定在投资者缴纳股票申购款后且股票尚未上市流通前，对于本人首次公开发售的全部股份，本人将按照投资者所缴纳股票申购款加算该期间内银行同期存款利息，对已缴纳股票申购款的投资者进行退款；若该认定在本人首次公开发售的股票上市流通后，本人将回购本人首次公开发售的全部股份，回购价格不低于本人股票发售价加算股票发行后至回购时期间银行同期存款利息。如浙江鼎力上市后发生除权、除息行为，上述发售价为除权除息后的价格。如浙江鼎力首次公开发行并上市的招股说明书有虚假记载、误导性陈述或者重大遗漏，致使投资者在证券交易中遭受损失，在该事实被中国证监会、证券交易所或司法机关等有权机关认定后，本人将依法赔偿投资者损失。	承诺时间：2014 年 7 月 28 日；期限：长期	是	是
解决土地等产权瑕疵	许树根	公司未收到任何其专利知识产权侵权的诉讼通知书，亦未收到国家知识产权局专利复审委员会关于第三方就发行人上述专利知识产权提出异议受理通知书。公司拥有的专利知识产权合法有效，不存在纠纷或潜在纠纷。如前述专利的取得被宣告无效或有权机关认定侵权行为成立，本人承诺公司由此应支付的参与应诉费用及后续可能产生的任何针对公司的专利侵权赔偿款项均由本人承担不可撤销的偿付责任。	承诺时间：2015 年 1 月 26 日；期限：长期	是	是
解决同业竞争	德清中鼎股权投资管理有限	1、承诺人目前没有在中国境内或境外单独或与其他自然人、法人、合伙企业或组织，以任何形式直接或间接从事或参与任何对公司构成竞争的业务及活动，或拥有与浙江鼎力机械股份有限公司存在竞争关系的	承诺时间：2012	是	是

	公司	<p>任何经济实体、机构、经济组织的权益。</p> <p>2、在今后的业务中，承诺人及其控制的其他企业不与浙江鼎力机械股份有限公司及其子公司业务产生同业竞争，即承诺人及其控制的其他企业（包括承诺人及其控制的其他企业全资、控股公司及承诺人及其控制的其他企业对其具有实际控制权的公司）不会以任何形式直接或间接的从事与浙江鼎力机械股份有限公司及其子公司业务相同或相似的业务。</p> <p>3、如浙江鼎力机械股份有限公司或其子公司认定承诺人及其控制的其他企业现有业务或将来产生的业务与浙江鼎力机械股份有限公司及其子公司业务存在同业竞争，则承诺人及其控制的其他企业将在浙江鼎力机械股份有限公司或其子公司提出异议后及时转让或终止该业务。</p> <p>4、在浙江鼎力机械股份有限公司或其子公司认定是否与承诺人及其控制的其他企业存在同业竞争的董事会或股东大会上，承诺人承诺，承诺人及其控制的其他企业有关的董事、股东代表将按公司章程规定回避，不参与表决。</p> <p>5、承诺人及其控制的其他企业保证严格遵守公司章程的规定，不利用股东、实际控制人、董事、监事、高级管理人员的地位谋求不当利益，不损害浙江鼎力机械股份有限公司和其他股东的合法权益。</p> <p>6、本承诺函自出具之日起具有法律效力，构成对承诺人及其控制的其他企业具有法律约束力的法律文件，如有违反并给浙江鼎力机械股份有限公司或其子公司造成损失，承诺人及其控制的其他企业承诺将承担相应的法律责任。</p>	年 3 月 15 日；期限：在持有公司 5%以上股权期间持续有效		
解决关联交易	德清中鼎股权投资管理有限公司	截至本承诺函出具之日，本公司不存在占用浙江鼎力机械股份有限公司及其控股子公司资金的情况；本公司自承诺函出具之日将不以借款、代偿债务、代垫款项或者其他方式占用浙江鼎力机械股份有限公司及其控股子公司之资金，且将严格遵守中国证监会关于上市公司法人治理的有关规定，避免本公司、本公司控制的企业及其他经济组织与浙江鼎力机械股份有限公司发生除正常业务外的一切资金往来；如浙江鼎力机械股份有限公司及其控股子公司因历史上存在的与本公司的资金往来行为而受到处罚的，由本公司承担赔偿责任。	承诺时间：2012 年 4 月 10 日；期限：长期	是	是
其他	德清中鼎股权投资管理有限公司	<p>发行人股票上市后 36 个月内不减持发行人股份（本次公开发行股票中公开发售的股份除外），在该锁定期满后的两年内减持发行人股份的按照以下方式实施：</p> <p>1、减持方式：通过证券交易所集中竞价交易、大宗交易等法律法规允许的方式进行。</p> <p>2、减持价格：不低于发行人首次公开发行股票的发行价格（如发行人期间有派息、送股、公积金转增股本、配股等除权、除息情况的，则价格将进行相应调整。）</p> <p>3、减持数量：在所持发行人股票锁定期结束后的第一年内，减持数量不超过所持有发行人股份的 10%；在所持发行人股票锁定期结束后的第二年内，减持数量不超过所持发行人股份的 15%。</p> <p>4、减持期限：本人（本公司）拟减持发行人股票时，将提前三个交易日通知发行人并予以公告。</p> <p>5、若本人（本公司）未在前述期限内履行信息披露义务的，该次减持所得收入归发行人所有。</p>	承诺时间：2014 年 5 月 5 日；期限：2020 年 3 月 26 日	是	是
股份限售	德清中鼎股权投资管理有限公司	除在公司首次公开发行股票时公开发行的部分股份外，自浙江鼎力股票上市之日起 36 个月内，不转让或者委托他人管理本公司所持有的浙江鼎力公开发行股票前已发行的股份，也不由浙江鼎力回购本公司所持有的浙江鼎力公开发行股票前已发行的股份。	承诺时间：2012 年 4 月 10 日；期限：2018 年 3	是	是

				月 26 日		
与再融资相关的承诺	其他	许树根	<p>1、不无偿或以不公平条件向其他单位或者个人输送利益，也不采用其他方式损害公司利益；</p> <p>2、对本人的职务消费行为进行约束；</p> <p>3、不动用公司资产从事与本人履行职责无关的投资、消费活动；</p> <p>4、在自身职责和权限范围内，全力促使公司董事会或薪酬与考核委员会制定的薪酬制度与公司填补回报措施的执行情况相挂钩，并对公司董事会和股东大会审议的相关议案投票赞成（如有表决权）；</p> <p>5、如果公司实施股权激励，本人承诺在自身职责和权限范围内，全力促使公司拟公布的股权激励行权条件与公司填补回报措施的执行情况相挂钩，并对公司董事会和股东大会审议的相关议案投票赞成（如有表决权）；</p> <p>6、忠实、勤勉地履行职责，维护公司和全体股东的合法权益；</p> <p>7、本承诺函出具日后，若中国证监会作出关于摊薄即期回报的填补措施及其承诺的其他监管规定，且上述承诺不能满足中国证监会该等规定时，本人承诺届时将按照中国证监会的最新规定出具补充承诺。</p>	<p>承诺时间：2016年8月1日；期限：长期有效。</p>	是	是
	其他	许树根	<p>1、绝不以控股股东、实际控制人之身份越权干预公司经营管理活动，不侵占公司利益；</p> <p>2、本承诺函出具日后，若中国证监会作出关于摊薄即期回报的填补措施及其承诺的其他监管规定，且上述承诺不能满足中国证监会该等规定时，本人承诺届时将按照中国证监会的最新规定出具补充承诺。</p>	<p>承诺时间：2016年8月1日；期限：长期有效。</p>	是	是

(二) 公司资产或项目存在盈利预测，且报告期仍处在盈利预测期间，公司就资产或项目是否达到原盈利预测及其原因作出说明

已达到 未达到 不适用

三、报告期内资金被占用情况及清欠进展情况

适用 不适用

四、公司对会计师事务所“非标准意见审计报告”的说明

适用 不适用

五、公司对会计政策、会计估计变更或重大会计差错更正原因和影响的分析说明

(一) 公司对会计政策、会计估计变更原因及影响的分析说明

适用 不适用

根据财会〔2016〕22号财政部关于印发《增值税会计处理规定》的通知规定，从该文件发布之日起2016年12月3日起实施，2016年5月1日至财会〔2016〕22号文件发布实施之间发生的交易按财会〔2016〕22号文件规定进行调整。根据文件规定，公司将利润表中的“营业税金及附加”科目调整为“税金及附加”项目。同时，将自2016年5月1日起企业经营活动发生的房产税、土地使用税、车船使用税、印花税从“管理费用”科目重分类至“税金及附加”科目，对2016年财务报表累计影响为：“税金及附加”科目增加2,169,330.16元，“管理费用”科目减少2,169,330.16元。本次会计政策变更对公司损益、总资产、净资产不产生影响。

(二) 公司对重大会计差错更正原因及影响的分析说明

适用 不适用

(三) 与前任会计师事务所进行的沟通情况

适用 不适用

(四) 其他说明

适用 不适用

六、聘任、解聘会计师事务所情况

单位：万元 币种：人民币

	现聘任
境内会计师事务所名称	立信会计师事务所（特殊普通合伙）
境内会计师事务所报酬	50
境内会计师事务所审计年限	6

	名称	报酬
内部控制审计会计师事务所	立信会计师事务所（特殊普通合伙）	10
保荐人	中国中投证券有限责任公司	3,000
保荐人	中泰证券股份有限公司	500

聘任、解聘会计师事务所的情况说明

适用 不适用

公司2015年年度股东大会续聘立信会计师事务所（特殊普通合伙）为公司2016年度审计机构。

审计期间改聘会计师事务所的情况说明

适用 不适用

七、面临暂停上市风险的情况

(一) 导致暂停上市的原因

适用 不适用

(二) 公司拟采取的应对措施

适用 不适用

八、面临终止上市的情况和原因

适用 不适用

九、破产重整相关事项

适用 不适用

十、重大诉讼、仲裁事项

本年度公司有重大诉讼、仲裁事项 本年度公司无重大诉讼、仲裁事项

十一、上市公司及其董事、监事、高级管理人员、控股股东、实际控制人、收购人处罚及整改情况

适用 不适用

十二、报告期内公司及其控股股东、实际控制人诚信状况的说明

适用 不适用

报告期内，公司控股股东、实际控制人不存在未履行法院生效判决，不存在数额较大债务到期未清偿等不良诚信状况。

十三、公司股权激励计划、员工持股计划或其他员工激励措施的情况及其影响

(一) 相关激励事项已在临时公告披露且后续实施无进展或变化的

适用 不适用

(二) 临时公告未披露或有后续进展的激励情况

股权激励情况

适用 不适用

其他说明

适用 不适用

员工持股计划情况

适用 不适用

其他激励措施

适用 不适用

十四、重大关联交易

(一) 与日常经营相关的关联交易

1、已在临时公告披露且后续实施无进展或变化的事项

适用 不适用

2、已在临时公告披露，但有后续实施的进展或变化的事项

适用 不适用

3、临时公告未披露的事项

适用 不适用

(二) 资产或股权收购、出售发生的关联交易

1、已在临时公告披露且后续实施无进展或变化的事项

适用 不适用

2、已在临时公告披露，但有后续实施的进展或变化的事项

适用 不适用

3、临时公告未披露的事项

适用 不适用

4、涉及业绩约定的，应当披露报告期内的业绩实现情况

适用 不适用

(三) 共同对外投资的重大关联交易

1、已在临时公告披露且后续实施无进展或变化的事项

适用 不适用

2、已在临时公告披露，但有后续实施的进展或变化的事项

适用 不适用

3、临时公告未披露的事项

适用 不适用

(四) 关联债权债务往来

1、已在临时公告披露且后续实施无进展或变化的事项

适用 不适用

2、已在临时公告披露，但有后续实施的进展或变化的事项

适用 不适用

3、临时公告未披露的事项

适用 不适用

(五) 其他

适用 不适用

十五、重大合同及其履行情况

(一) 托管、承包、租赁事项

1、托管情况

适用 不适用

2、承包情况

适用 不适用

3、 租赁情况

适用 不适用

(二) 担保情况

√适用 □不适用

单位：元 币种：人民币

公司对外担保情况（不包括对子公司的担保）													
担保方	担保方与上市公司的关系	被担保方	担保金额	担保发生日期（协议签署日）	担保起始日	担保到期日	担保类型	担保是否已经履行完毕	担保是否逾期	担保逾期金额	是否存在反担保	是否为关联方担保	关联关系
浙江鼎力机械股份有限公司	公司本部	信誉良好、经第三方融资租赁公司审核符合融资条件且与本公司不存在关联关系的客户	3,713,600.00	2016年3-10月	2016年3-10月	2019年3-9月	连带责任担保	否	否	0	否	否	
浙江绿色动力机械有限公司	全资子公司	上市公司的信誉良好、符合融资条件且与上市公司不存在关联关系的客户	32,844,400.00	2016年5-12月	2016年5-12月	2018年5-12月	连带责任担保	否	否	0	是	否	
报告期内担保发生额合计（不包括对子公司的担保）											36,558,000.00		
报告期末担保余额合计（A）（不包括对子公司的担保）											29,506,539.00		
公司及其子公司对子公司的担保情况													
报告期内对子公司担保发生额合计											0		
报告期末对子公司担保余额合计（B）											0		
公司担保总额情况（包括对子公司的担保）													
担保总额（A+B）											29,506,539.00		
担保总额占公司净资产的比例（%）											2.72		
其中：													
为股东、实际控制人及其关联方提供担保的金额（C）											0		
直接或间接为资产负债率超过70%的被担保对象提供的债务担保金额（D）											6,614,997.52		
担保总额超过净资产50%部分的金额（E）											0		
上述三项担保金额合计（C+D+E）											6,614,997.52		
未到期担保可能承担连带清偿责任说明											无		
担保情况说明											2016年3月21日公司召开的2016年第二次临时股东大会审议通过了《关于为公司产品销售向客户提供融资租赁业务回购担保的议案》。为解决客户在购买公司产品中的资金问题，拓宽销售渠道，公司与具		

	<p>有相应资质的融资租赁公司合作，由融资租赁公司为信誉良好、经第三方融资租赁公司审核符合融资条件且与本公司不存在关联关系的客户提供融资租赁业务，若客户不能如期履约付款，公司需帮助融资租赁公司完成租赁物的再销售，在无法完成再销售时，公司将承担见物回购的担保责任。截至本报告期末，公司承担的该项担保余额为297.69万元。</p> <p>2016年5月4日公司召开的2015年度股东大会审议通过了《关于子公司为公司客户提供担保额度的议案》。为了拓展销售渠道，提高国内市场占有率，公司拟开展“贸易金融合作”业务模式，在该业务模式下，符合公司筛选标准、信誉良好的购买本公司产品的客户向银行申请办理设备购买按揭贷款，公司子公司绿色动力为该按揭贷款提供信用担保。截至本报告期末，公司子公司绿色动力承担的该项担保余额为2,652.96万元。</p>
--	--

(三) 委托他人进行现金资产管理的情况

1、委托理财情况

√适用 □不适用

单位:万元 币种:人民币

受托人	委托理财产品类型	委托理财金额	委托理财起始日期	委托理财终止日期	报酬确定方式	实际收回本金金额	实际获得收益	是否经过法定程序	计提减值准备金额	是否关联交易	是否涉诉
浦发银行杭州分行	保证收益型	2,000	2016-1-19	2016-2-18	合同约定	2,000	5.10	是	0	否	否
交行德清支行	保本浮动收益型	1,000	2016-1-21	2016-2-22	合同约定	1,000	2.72	是	0	否	否
交行德清支行	保本浮动收益型	5,500	2016-1-22	2016-2-22	合同约定	5,500	14.48	是	0	否	否
交行德清支行	保本浮动收益型	2,000	2016-2-19	2016-3-21	合同约定	2,000	5.16	是	0	否	否
交行德清支行	保证收益型	4,000	2016-3-9	2016-9-5	合同约定	4,000	72.99	是	0	否	否
交行德清支行	保证收益型	5,000	2016-3-18	2016-9-14	合同约定	5,000	91.23	是	0	否	否
交行德清支行	非保本浮动收益型	1,500	2016-4-19	2016-5-25	合同约定	1,500	4.44	是	0	否	否
农商行雷甸支行	保本浮动收益型	3,000	2016-4-25	2016-10-21	合同约定	3,000	57.38	是	0	否	否
交行德清支行	保证收益型	2,000	2016-4-25	2016-5-27	合同约定	2,000	5.61	是	0	否	否
交行德清支行	非保本浮动收益型	1,300	2016-4-26	2016-5-25	合同约定	1,300	3.09	是	0	否	否
交行德清支行	保证收益型	2,000	2016-5-3	2016-8-3	合同约定	2,000	18.40	是	0	否	否
交行德清支行	非保本浮动收益型	2,000	2016-5-9	2016-6-23	合同约定	2,000	7.10	是	0	否	否
建行德清支行	非保本浮动收益型	1,300	2016-5-19	2016-6-23	合同约定	1,300	3.86	是	0	否	否
交行德清支行	保证收益型	2,000	2016-5-30	2016-8-30	合同约定	2,000	17.14	是	0	否	否
建行德清	非保本浮动	1,000	2016-8-24	2016-8-31	合同约定	1,000	0.47	是	0	否	否

支行	收益型										
建行德清支行	非保本浮动收益型	1,800	2016-8-22	2016-9-19	合同约定	1,800	2.23	是	0	否	否
建行德清支行	非保本浮动收益型	5,500	2016-10-21	2016-12-27	合同约定	5,500	27.61	是	0	否	否
交行德清支行	保证收益型	1,300	2016-10-12	2017-04-17	合同约定	--	--	是	--	否	否
农商行雷甸支行	保本浮动收益型	4,000	2016-10-25	2017-01-25	合同约定	4,000	35.79	是	0	否	否
交行德清支行	非保本浮动收益型	5,000	2016-10-28	2016-12-14	合同约定	5,000	9.44	是	0	否	否
建行德清支行	保本浮动收益型	3,000	2016-12-14	2017-01-19	合同约定	3,000	9.49	是	0	否	否
银河证券公司	保本固定收益型	3,000	2016-12-14	2017-02-16	合同约定	3,000	22.29	是	0	否	否
合计	/	59,200	/	/	/	57,900	416.02	/	0	/	/
逾期未收回的本金和收益累计金额（元）						0					
委托理财的情况说明						<p>公司于2016年3月4日召开了第二届董事会第十三次会议，审议通过了《关于公司使用闲置自有资金购买理财产品的议案》，同意公司使用最高额不超过人民币2亿元的闲置自有资金择机购买低风险理财产品，单笔理财产品期限最长不超过一年。公司于2016年4月21日召开第二届董事会第十五次会议，审议通过了《关于公司使用闲置募集资金购买保本型理财产品的议案》，同意公司在不影响募集资金投资项目建设和保证资金安全性的情况下，使用最高额度不超过人民币1亿元的暂时闲置募集资金购买保本型理财产品，单笔理财产品期限最长不超过一年，在上述额度范围内，资金可滚动使用。</p>					

2、委托贷款情况

适用 不适用

3、其他投资理财及衍生品投资情况

适用 不适用

(四) 其他重大合同

适用 不适用

十六、其他重大事项的说明

适用 不适用

公司第二届董事会第十九次会议及 2016 年第四次临时股东大会审议通过了 2016 年非公开发行股票预案。本次非公开发行股票的发行对象为不超过十名的特定投资者。本次非公开发行股票数量不超过 2,595.65 万股，非公开发行募集资金总额不超过 110,990 万元（含本数）。根据公司于 2017 年 2 月 27 日召开的第二届董事会第二十三次会议审议通过的 2016 年非公开发行股票预案（修订稿），本次非公开发行股票数量为不超过 2,492.98 万股（含 2,492.98 万股），非公开发行募集资金总额不超过 106,600 万元（含本数），扣除发行费用后其中 97,690 万元用于大型智能高空作业平台建设项目，其余 8,910 万元用于补充流动资金。

最终发行价格将在本次非公开发行获得中国证券监督管理委员会核准批文后，由董事会和保荐机构（主承销商）按照相关法律法规的规定和监管部门的要求，根据发行对象申购报价情况，遵循价格优先的原则确定。

2017 年 1 月 24 日公司收到中国证券监督管理委员会出具的《中国证监会行政许可项目审查反馈意见通知书》（163683 号），中国证监会依法对公司提交的《浙江鼎力机械股份有限公司非公开发行申请文件》进行了审查，现需要公司就有关问题作出书面说明和解释，并向中国证监会行政许可受理部门提交书面回复意见。公司本次非公开发行股票事项尚需中国证监会核准，能否获得核准及最终获得核准的时间均存在不确定性，公司将按照有关规定及时披露本次非公开发行股票事项的后续进展情况。

十七、积极履行社会责任的工作情况

(一) 上市公司扶贫工作情况

适用 不适用

(二) 社会责任工作情况

适用 不适用

公司在经营发展过程中，始终牢记回报社会，履行社会责任的使命，积极投身社会公益，为社会创造价值，为推动地方经济发展贡献力量。报告期内，公司实现营业收入 69,465.74 万元，同比增长 44.98%；实现利润总额 20,599.70 万元，同比增长 39.54%；归属于上市公司股东的净利润 17,478.23 万元，同比增长 39.01%。报告期内，公司积极履行纳税义务，缴纳税款 2,604.98 万元。随着经营业绩的持续提升，公司规模不断扩大。2016 年，公司员工规模已扩大到 582 人，为地方提供了大量的就业岗位，为社会和谐稳定贡献了自己的一份力量。

在创造社会财富的同时，公司始终秉承“饮水思源”的理念，积极投身社会慈善公益事业，较好地履行了企业社会责任。

(1) 2016 年 1 月，公司积极参与德清县雷甸镇洋北村村企结对活动，因地制宜，开展结对帮扶工作。

(2) 2016 年 6 月, 公司为助力 G20 峰会, 特派出 50 台高空作业平台, 免费为 G20 各个有需要的施工单位使用, 协助各施工方安全、高效、快捷地完成各项施工任务, 确保峰会如期顺利举行。

(3) 2016 年 12 月, 公司积极参与德清县慈善总会组织的“慈善一日捐”活动, 奉献爱心和力量。

(三) 属于环境保护部门公布的重点排污单位的公司及其子公司的环保情况说明

适用 不适用

十八、可转换公司债券情况

(一) 转债发行情况

适用 不适用

(二) 报告期转债持有人及担保人情况

适用 不适用

(三) 报告期转债变动情况

适用 不适用

报告期转债累计转股情况

适用 不适用

(四) 转股价格历次调整情况

适用 不适用

(五) 公司的负债情况、资信变化情况及在未来年度还债的现金安排

适用 不适用

(六) 转债其他情况说明

适用 不适用

第六节 普通股股份变动及股东情况

一、普通股股本变动情况

(一) 普通股股份变动情况表

1、普通股股份变动情况表

单位：股

	本次变动前		本次变动增减（+，-）					本次变动后	
	数量	比例（%）	发行新股	送股	公积金转股	其他	小计	数量	比例（%）
一、有限售条件股份	121,875,000	75.00				-5,600,000	-5,600,000	116,275,000	71.55
1、国家持股									
2、国有法人持股									
3、其他内资持股	121,875,000	75.00				-5,600,000	-5,600,000	116,275,000	71.55
其中：境内非国有法人持股	26,275,000	16.17						26,275,000	16.17
境内自然人持股	95,600,000	58.83				-5,600,000	-5,600,000	90,000,000	55.38
4、外资持股									
其中：境外法人持股									
境外自然人持股									
二、无限售条件流通股	40,625,000	25.00				5,600,000	5,600,000	46,225,000	28.45
1、人民币普通股	40,625,000	25.00				5,600,000	5,600,000	46,225,000	28.45
2、境内上市的外资股									
3、境外上市的外资股									
4、其他									
三、普通股股份总数	162,500,000	100				0	0	162,500,000	100

2、普通股股份变动情况说明

√适用 □不适用

有限售条件股份减少、无限售条件股份增加，主要系部分首发限售股东所持股份锁定期届满上市流通所致。

3、普通股股份变动对最近一年和最近一期每股收益、每股净资产等财务指标的影响（如有）

□适用 √不适用

4、公司认为必要或证券监管机构要求披露的其他内容

□适用 √不适用

(二) 限售股份变动情况

√适用 □不适用

单位：股

股东名称	年初限售股数	本年解除限售股数	本年增加限售股数	年末限售股数	限售原因	解除限售日期
许树根	83,875,000	0	0	83,875,000	首发限售股，限售期36个月	2018年3月25日
德清中鼎股权投资管理有限公司	26,275,000	0	0	26,275,000	首发限售股，限售期36个月	2018年3月25日

许志龙	6,125,000	0	0	6,125,000	首发限售股,限售期36个月	2018年3月25日
沈云雷	4,100,000	4,100,000	0	0	首发限售股,限售期12个月	2016年3月25日
吴厚望	1,500,000	1,500,000	0	0	首发限售股,限售期12个月	2016年3月25日
合计	121,875,000	5,600,000	0	116,275,000	/	/

二、证券发行与上市情况

(一) 截至报告期内证券发行情况

适用 不适用

截至报告期内证券发行情况的说明（存续期内利率不同的债券，请分别说明）：

适用 不适用

(二) 公司普通股股份总数及股东结构变动及公司资产和负债结构的变动情况

适用 不适用

(三) 现存的内部职工股情况

适用 不适用

三、股东和实际控制人情况

(一) 股东总数

截止报告期末普通股股东总数(户)	10,397
年度报告披露日前上一月末的普通股股东总数(户)	10,199
截止报告期末表决权恢复的优先股股东总数(户)	0
年度报告披露日前上一月末表决权恢复的优先股股东总数(户)	0

(二) 截止报告期末前十名股东、前十名流通股股东（或无限售条件股东）持股情况表

单位:股

前十名股东持股情况							
股东名称 (全称)	报告期内增 减	期末持股数 量	比例 (%)	持有有限售 条件股份数 量	质押或冻结情况		股东 性质
					股份 状态	数量	
许树根	0	84,025,000	51.71	83,875,000	无		境内自然人
德清中鼎股权投资管 理有限公司	0	26,275,000	16.17	26,275,000	无		境内非国有 法人
许志龙	0	6,125,000	3.77	6,125,000	质押	2,000,000	境内自然人
沈志康	1,365,585	2,559,380	1.58	0	未知		境内自然人
沈云雷	1,903,522	2,321,478	1.43	0	质押	1,375,000	境内自然人
中国工商银行一易方 达价值成长混合型证 券投资基金	1,555,300	1,555,300	0.96	0	未知		其他
中国光大银行股份有 限公司一泓德优选成 长混合型证券投资基金	1,332,334	1,332,334	0.82	0	未知		其他
魏素萍	1,288,900	1,288,900	0.79	0	未知		境内自然人

兴业银行股份有限公司一天弘永定价值成长混合型证券投资基金	1,283,572	1,283,572	0.79	0	未知	其他
汇添富基金-建设银行-中国人寿-中国人寿委托汇添富基金公司股票型组合	1,106,031	1,106,031	0.68	0	未知	其他
前十名无限售条件股东持股情况						
股东名称	持有无限售条件流通股的数量		股份种类及数量			
			种类	数量		
沈志康	2,559,380		人民币普通股	2,559,380		
沈云雷	2,321,478		人民币普通股	2,321,478		
中国工商银行-易方达价值成长混合型证券投资基金	1,555,300		人民币普通股	1,555,300		
中国光大银行股份有限公司-泓德优选成长混合型证券投资基金	1,332,334		人民币普通股	1,332,334		
魏素萍	1,288,900		人民币普通股	1,288,900		
兴业银行股份有限公司一天弘永定价值成长混合型证券投资基金	1,283,572		人民币普通股	1,283,572		
汇添富基金-建设银行-中国人寿-中国人寿委托汇添富基金公司股票型组合	1,106,031		人民币普通股	1,106,031		
全国社保基金六零二组合	942,348		人民币普通股	942,348		
中国邮政储蓄银行股份有限公司一天弘互联网灵活配置混合型证券投资基金	722,928		人民币普通股	722,928		
王丹妮	620,807		人民币普通股	620,807		
上述股东关联关系或一致行动的说明	许树根和许志龙系兄弟关系，许树根和许志龙分别参股德清中鼎股权投资管理有限公司，公司未知其他股东之间是否存在关联关系或是否属于一致行动人。					

前十名有限售条件股东持股数量及限售条件

适用 不适用

单位：股

序号	有限售条件股东名称	持有的有限售条件股份数量	有限售条件股份可上市交易情况		限售条件
			可上市交易时间	新增可上市交易股份数量	
1	许树根	83,875,000	2018年3月25日	0	36个月
2	德清中鼎股权投资管理有限公司	26,275,000	2018年3月25日	0	36个月
3	许志龙	6,125,000	2018年3月25日	0	36个月
上述股东关联关系或一致行动的说明		许树根和许志龙系兄弟关系，许树根和许志龙分别参股德清中鼎股权投资管理有限公司，公司未知其他股东之间是否存在关联关系或是否属于一致行动人。			

(三) 战略投资者或一般法人因配售新股成为前 10 名股东

适用 不适用

四、控股股东及实际控制人情况

(一) 控股股东情况

1 法人

适用 不适用

2 自然人

适用 不适用

姓名	许树根
国籍	中国
是否取得其他国家或地区居留权	否

主要职业及职务

浙江鼎力机械股份有限公司董事长兼总经理

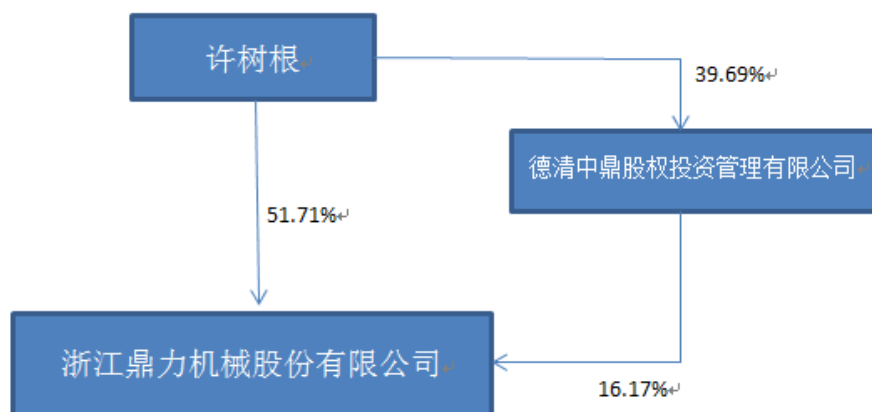
3 公司不存在控股股东情况的特别说明

适用 不适用

4 报告期内控股股东变更情况索引及日期

适用 不适用

5 公司与控股股东之间的产权及控制关系的方框图

适用 不适用

(二) 实际控制人情况

1 法人

适用 不适用

2 自然人

适用 不适用

姓名	许树根
国籍	中国
是否取得其他国家或地区居留权	否
主要职业及职务	浙江鼎力机械股份有限公司董事长兼总经理
过去10年曾控股的境内外上市公司情况	无

3 公司不存在实际控制人情况的特别说明

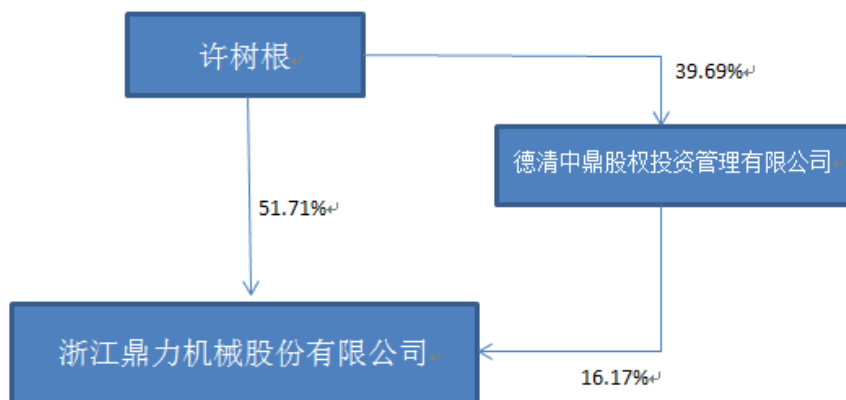
适用 不适用

4 报告期内实际控制人变更情况索引及日期

适用 不适用

5 公司与实际控制人之间的产权及控制关系的方框图

适用 不适用



6 实际控制人通过信托或其他资产管理方式控制公司

适用 不适用

(三) 控股股东及实际控制人其他情况介绍

适用 不适用

五、其他持股在百分之十以上的法人股东

适用 不适用

单位：万元 币种：人民币

法人股东名称	单位负责人或法定代表人	成立日期	组织机构代码	注册资本	主要经营业务或管理活动等情况
德清中鼎股权投资管理有限公司	许树根	2011年6月9日	91330521576521722B	2,050	股权投资管理及相关咨询服务
情况说明	德清中鼎股权投资管理有限公司持有浙江鼎力 16.17% 股权。				

六、股份限制减持情况说明

适用 不适用

第七节 优先股相关情况

适用 不适用

第八节 董事、监事、高级管理人员和员工情况

一、持股变动情况及报酬情况

(一) 现任及报告期内离任董事、监事和高级管理人员持股变动及报酬情况

√适用 □不适用

单位：股

姓名	职务(注)	性别	年龄	任期起始日期	任期终止日期	年初持股数	年末持股数	年度内股份增减变动量	增减变动原因	报告期内从公司获得的税前报酬总额(万元)	是否在公司关联方获取报酬
许树根	董事长、总经理	男	51	2011-08-20	2017-07-27	84,025,000	84,025,000	0	--	48.70	否
沈水金	董事、副总经理	男	56	2011-08-20	2017-07-27	0	0	0	--	31.10	否
于玉堂	董事、副总经理	男	48	2011-08-20	2017-07-27	0	0	0	--	31.10	否
许志龙	董事	男	57	2011-08-20	2017-07-27	6,125,000	6,125,000	0	--	27.60	否
王美华	董事、财务负责人	女	46	2011-08-20	2017-07-27	0	0	0	--	31.00	否
许荣根	董事	男	44	2011-08-20	2017-07-27	0	0	0	--	26.10	否
舒敏	独立董事	男	54	2014-07-28	2017-07-27	0	0	0	--	4.00	否
顾敏旻	独立董事	男	46	2014-07-28	2017-07-27	0	0	0	--	4.00	否
王林翔	独立董事	男	47	2016-8-18	2017-07-27	0	0	0	--	1.67	否
范根初	独立董事	男	66	2011-08-20	2016-08-18	0	0	0	--	2.33	否
金法林	监事	男	55	2011-08-20	2017-07-27	0	0	0	--	20.40	否
高奇能	监事	男	28	2011-08-16	2017-07-27	0	0	0	--	18.50	否
周民	监事	男	38	2015-08-20	2017-07-27	0	0	0	--	19.40	否
梁金	董事会秘书	女	30	2016-01-25	2017-07-27	0	0	0	--	22.50	否
合计	/	/	/	/	/	90,150,000	90,150,000	0	/	288.40	/

姓名	主要工作经历
许树根	大学学历，工程师，公司创始人，曾任杭州叉车总厂石桥分厂采购科长，杭州鼎力机械有限公司执行董事、总经理，浙江鼎力机械有限公司执行董事、总经理，现担任公司董事长、总经理，鼎盛（香港）董事，中鼎投资执行董事，绿色动力执行董事、经理，上海鼎策董事长。
沈水金	大学学历，曾任杭州叉车总厂石桥分厂车间主任，鼎力有限生产厂长，现任公司董事、副总经理、生产管理部经理。

于玉堂	大学学历，高级工程师。曾任职于中国重型汽车集团公司南阳汽车制造厂、中国石油天然气总公司第二石油机械厂、担任廊坊新赛浦石油设备有限公司技术总监，现任公司董事、副总经理、技术开发部经理。
许志龙	曾任杭州叉车总厂石桥分厂技术员，鼎力有限车间主任，现任公司董事、生产管理部副经理，绿色动力监事。
王美华	大专学历，会计师、注册税务师。曾任德清东升面粉有限公司会计主管，浙江新市油脂股份有限公司会计主管，浙江金瑞税务师事务所税务审计，鼎力有限财务经理，现任公司董事、财务负责人。
许荣根	大学学历，曾任杭州华胜电瓶车厂维修部主管，鼎力有限外协部经理，现任公司董事、外协部经理。
舒敏	硕士研究生学历，副教授，中国注册会计师。曾任江西财经学院会计系副主任、硕士研究生导师、青岛东方集团股份有限公司独立董事、太原双塔刚玉股份有限公司独立董事、美盛文化创意股份有限公司独立董事。现任教于浙江财经大学东方学院会计分院、副教授；兼任浙江富春江环保热电股份有限公司独立董事、浙江美力科技股份有限公司独立董事、浙江东亚药业股份有限公司独立董事、本公司独立董事。
顾敏旻	曾任浙江广诚律师事务所律师，现任浙江家本律师事务所副主任、本公司独立董事。
王林翔	博士、教授，博士生导师。1999 年获得浙江大学流体传动及控制国家重点实验室博士学位。曾任上海宝钢研究院、韩国庆熙大学、南丹麦大学博士后研究员。自 2002 年起在南丹麦大学任教，先后任助理教授和副教授。2008 年回国后任杭州电子科技大学特聘教授，2011 年起任浙江大学海洋学院教授。王林翔先生曾入选浙江省海外高层次人才，为浙江省特聘专家。现担任杭州诺祥科技有限公司执行董事、杭州锅炉集团股份有限公司独立董事、本公司独立董事。
范根初	工程师。曾任杭州市汽轮机厂计算中心党支部书记、杭州市经济委员会技术处主任科员、技改处处长、副主任、杭州市工业经济联合会常务副会长、杭州市工程系列第一高评委主任委员。曾任公司独立董事。
金法林	曾任杭州华丰企业联合公司销售主管，鼎力有限内销部经理，现任公司监事会主席、内销部经理。
高奇能	曾任职于鼎力有限，现任职于本公司，担任职工监事、装配车间剪叉平台班长
周民	曾任杭州纺织机械有限公司采购员，鼎力有限采购员，现任公司外协部副经理、监事。
梁金	中共党员，研究生学历，曾任职浙江鼎力机械股份有限公司外销部销售区域经理、证券事务代表，现任职浙江鼎力机械股份有限公司总经理助理、董事会秘书。

其它情况说明

√适用 □不适用

截至报告期末，中鼎投资持有公司股份 26,275,000 股，持股比例为 16.17%。公司董事、监事和高级管理人员通过中鼎投资间接持有公司股份情况如下：

序号	姓名	职务	持有中鼎投资股权比例	年末间接持有公司股份（股）	年度内股份增减变动情况
1	许树根	董事长、总经理	39.69%	10,425,000	报告期内，未发生股份变动情况
2	沈水金	董事、副总经理	3.42%	900,000	
3	于玉堂	董事、副总经理	3.14%	825,000	
4	许志龙	董事	3.14%	825,000	
5	王美华	董事、财务负责人	2.66%	700,000	
6	许荣根	董事	2.66%	700,000	
7	金法林	监事	2.66%	700,000	
8	周民	监事	1.43%	375,000	

(二) 董事、高级管理人员报告期内被授予的股权激励情况

□适用 √不适用

二、现任及报告期内离任董事、监事和高级管理人员的任职情况**(一) 在股东单位任职情况**

√适用 □不适用

任职人员姓名	股东单位名称	在股东单位担任的职务	任期起始日期	任期终止日期
许树根	德清中鼎股权投资管理有限公司	执行董事	2011-06-09	--
许荣根	德清中鼎股权投资管理有限公司	监事	2011-06-09	--
在股东单位任职情况的说明	无			

(二) 在其他单位任职情况

√适用 □不适用

任职人员姓名	其他单位名称	在其他单位担任的职务	任期起始日期	任期终止日期
许树根	鼎盛（香港）企业有限公司	董事	2006-09-23	--
许树根	浙江绿色动力机械有限公司	执行董事兼经理	2011-04-08	--
许树根	杭州鼎冉贸易有限公司	执行董事兼经理	2011-11-01	2016-03-18
许树根	鼎力租赁股份有限公司	董事长	2015-05-15	2016-10-28
许树根	上海鼎策融资租赁有限公司	董事长	2016-06-21	--
许志龙	浙江绿色动力机械有限公司	监事	2011-04-08	--
许志龙	杭州鼎冉贸易有限公司	监事	2011-11-01	2016-03-18
王美华	鼎力租赁股份有限公司	董事	2015-05-15	2016-10-28
舒敏	浙江财经大学东方学院会计分院	副教授	--	--
舒敏	美盛文化创意股份有限公司	独立董事	2012-11-07	2016-05-16
舒敏	浙江富春江环保热电股份有限公司	独立董事	2014-01-13	2017-01-12
舒敏	浙江东亚药业股份有限公司	独立董事	--	--
舒敏	浙江美力科技股份有限公司	独立董事	--	--
顾敏旻	浙江家本律师事务所	副主任	2014-01	--
王林翔	浙江大学海洋学院	教授	--	--
王林翔	杭州诺祥科技有限公司	执行董事	--	--
王林翔	杭州锅炉集团股份有限公司	独立董事	2013-10-30	--
在其他单位任职情况的说明	无			

三、董事、监事、高级管理人员报酬情况

√适用 □不适用

董事、监事、高级管理人员报酬的决策程序	董事、高级管理人员薪酬由董事会薪酬与考核委员会拟定，并报公司董事会审议决定，其中董事薪酬还需提交股东大会审议；监事薪酬由监事会审议通过后提交股东大会审议决定。
董事、监事、高级管理人员报酬确定依据	公司以行业薪酬水平、地区发展状况、岗位职责要求等作为依据，在充分协商的前提下确定董事、监事及高级管理人员的年度报酬，实际发放金额与其履行职责情况和经营业绩挂钩。
董事、监事和高级管理人员报酬的实际支付情况	报告期内，公司为董事、监事、高级管理人员发放的薪酬符合公司工资及绩效考核规定，按规定发放。
报告期末全体董事、监事和高级管理人员实际获得的报酬合计	288.40 万元

四、公司董事、监事、高级管理人员变动情况

√适用 □不适用

姓名	担任的职务	变动情形	变动原因
梁金	董事会秘书	聘任	公司第二届董事会第十一次会议聘任为董事会秘书。
王林翔	独立董事	聘任	2016 年第四次临时股东大会聘任为独立董事
范根初	独立董事	离任	个人原因离职

五、近三年受证券监管机构处罚的情况说明

□适用 √不适用

六、母公司和主要子公司的员工情况

(一) 员工情况

母公司在职员工的数量	470
主要子公司在职员工的数量	112
在职员工的数量合计	582
母公司及主要子公司需承担费用的离退休职工人数	0
专业构成	
专业构成类别	专业构成人数
生产人员	383
销售人员	41
技术人员	82
财务人员	11
行政人员	65
合计	582
教育程度	
教育程度类别	数量(人)
本科及以上学历	71
大专	108
高中及以下	403
合计	582

(二) 薪酬政策

适用 不适用

公司结合国家法律法规、行业特点和企业实际情况，不断完善薪酬分配体系，结合整体战略制定薪酬管理制度。薪酬政策以“按劳分配、激励与约束相结合、薪酬与公司经营效益相关联、注重长远发展、年度薪酬标准公开、公正、透明”为原则，将员工薪酬与公司经营业绩和个人绩效挂钩，形成了科学有效的激励约束机制，既保证了避免人才流失，又能吸引新的人才加入，为公司的持续发展提供保障。

(三) 培训计划

适用 不适用

公司将企业战略经营目标与员工的职业发展需要相结合制定培训计划，对新员工进行入职培训，对在岗员工开展有针对性的岗位技能培训，建立了适应企业生产经营发展的人才队伍，保障了企业健康可持续发展。

(四) 劳务外包情况

适用 不适用

七、其他

适用 不适用

第九节 公司治理

一、公司治理相关情况说明

√适用 □不适用

报告期内，公司严格按照《公司法》、《证券法》、《上市公司治理准则》、《上海证券交易所股票上市规则》及中国证监会有关法律法规的要求，不断完善公司法人治理结构、建立健全公司内部控制体系，规范公司运作。目前公司治理的实际情况符合有关上市公司治理规范性文件的要求。公司报告期内未收到监管部门行政监管措施需限期整改的有关文件。

报告期内，公司修订了《公司章程》、《股东大会议事规则》、《董事会议事规则》、《监事会议事规则》、《对外担保管理制度》、《授权管理制度》、《信息披露暂缓与豁免业务内部管理制度》，制定了《三年（2015-2017年）股东回报规划》。公司全面规范了股东大会、董事会、监事会运作的基础管理，确保公司重大决策事项的授权审批决策程序合法完整，严格按照《公司法》、《公司章程》等法律法规召集召开。

1.关于股东与股东大会：公司严格按照《上市公司股东大会规则》、《公司章程》、《股东大会议事规则》等规定和要求，召集、召开股东大会，均采用现场投票和网络投票相结合的表决方式，为股东特别是中小股东参加股东大会提供便利，保证每个股东均有表达自己意见和建议的权利，并充分行使股东的表决权。

2.关于公司与控股股东：公司控股股东行为规范，能依法行使其权利，并承担相应义务，没有超越公司股东大会直接或间接干预公司决策和经营活动的情况发生。公司在业务、人员、资产、机构、财务等方面与控股股东相互独立，公司具有独立完整的业务及自主经营能力。公司不存在控股股东占用资金的现象，公司亦无为控股股东提供担保的情况。

3.关于董事与董事会：公司董事会由9名董事组成，其中独立董事3名，董事会的人数、构成及选聘程序均符合法律、法规和《公司章程》的规定。报告期内，公司全体董事能积极严格按照《公司法》、《公司章程》和《董事会议事规则》的规定，认真出席董事会会议和股东大会会议，积极参加对相关知识的培训，提高业务知识，勤勉尽责。公司董事会会议的召集、召开和表决程序规范，日常运作规范，管理效率较高。公司董事会成立有战略、提名、审计、薪酬与考核四个专门委员会，为董事会的决策提供了科学和专业的意见。

4.关于监事与监事会：公司监事会设监事3名，其中职工监事1名，监事会的人数和构成符合法律、法规的要求。各位监事能够按照《监事会议事规则》的要求，认真履行自己的职责，对公司重大事项、财务状况以及董事、高管人员履行职责的合法合规性进行监督。

5.关于信息披露与透明度：公司设立证券部并配备了专业人员，严格按照有关法律法规的规定，真实、准确、及时、完整的披露信息，确保公司所有股东能够以平等的机会获得信息。公司指定《上海证券报》、《中国证券报》、《证券时报》和上海证券交易所网站（www.sse.com.cn）为公司信息披露的指定报纸和网站。

6.关于相关利益者：公司充分尊重和维护相关利益者的合法权益，积极与相关利益者合作，加强与各方的沟通和交流，实现股东、员工、社会等各方利益的协调平衡，共同推动公司持续、健康的发展。

公司治理与中国证监会相关规定的要求是否存在重大差异；如有重大差异，应当说明原因

□适用 √不适用

二、股东大会情况简介

会议届次	召开日期	决议刊登的指定网站的查询索引	决议刊登的披露日期
2016年第一次临时股东大会	2016年3月4日	上海证券交易所网站 (http://www.sse.com.cn)	2016年3月5日
2016年第二次临时股东大会	2016年3月21日	上海证券交易所网站	2016年3月22日

		(http://www.sse.com.cn)	
2015 年年度股东大会	2016 年 5 月 4 日	上海证券交易所网站 (http://www.sse.com.cn)	2016 年 5 月 5 日
2016 年第三次临时股东大会	2016 年 7 月 18 日	上海证券交易所网站 (http://www.sse.com.cn)	2016 年 7 月 19 日
2016 年第四次临时股东大会	2016 年 8 月 18 日	上海证券交易所网站 (http://www.sse.com.cn)	2016 年 8 月 19 日
2016 年第五次临时股东大会	2016 年 9 月 1 日	上海证券交易所网站 (http://www.sse.com.cn)	2016 年 9 月 2 日

股东大会情况说明

适用 不适用

三、董事履行职责情况

(一) 董事参加董事会和股东大会的情况

董事姓名	是否独立董事	参加董事会情况						参加股东大会情况
		本年应参加董事会次数	亲自出席次数	以通讯方式参加次数	委托出席次数	缺席次数	是否连续两次未亲自参加会议	出席股东大会的次数
许树根	否	11	11	0	0	0	否	6
沈水金	否	11	11	0	0	0	否	6
于玉堂	否	11	11	0	0	0	否	6
许志龙	否	11	11	0	0	0	否	6
王美华	否	11	11	0	0	0	否	6
许荣根	否	11	11	0	0	0	否	6
舒敏	是	11	11	2	0	0	否	5
范根初	是	10	8	2	2	0	否	3
顾敏旻	是	11	11	2	0	0	否	4
王林翔	是	1	1	0	0	0	否	0

连续两次未亲自出席董事会会议的说明

适用 不适用

年内召开董事会会议次数	11
其中：现场会议次数	9
通讯方式召开会议次数	0
现场结合通讯方式召开会议次数	2

(二) 独立董事对公司有关事项提出异议的情况

适用 不适用

(三) 其他

适用 不适用

报告期内，公司独立董事恪尽职守、廉洁自律、忠实勤勉、依法严格履行了职责，出席了公司的历次董事会会议并独立、客观的发表意见。定期了解和听取公司经营情况的汇报，不定期到公司办公现场调研查看，与公司董事、监事、高级管理人员及会计师等进行了良好的沟通，对公司发展战略、内部控制等提供了专业意见，对公司生产经营活动进行了有效监督，保证了公司决策的科学性。同时对公司关联方资金占用情况、募集资金使用情况、续聘会计师事务所等重大事项进行审核并发表了独立意见，为完善公司监督机制、维护公司和全体股东的合法权益发挥了重要作用。

四、董事会下设专门委员会在报告期内履行职责时所提出的重要意见和建议，存在异议事项的，应当披露具体情况

适用 不适用

公司董事会下设的战略委员会、提名委员会、审计委员会、薪酬与考核委员会，按照制定的工作细则履行职责，对公司的规范发展提出合理化建议。

报告期内，战略委员会在公司战略规划推进方面提出了建设性意见和建议；审计委员会在公司续聘审计机构、编制定期报告、募集资金存放与使用等过程中，充分发挥了审计监督的功能；薪酬与考核委员会对公司董事和高级管理人员的 2015 年度薪酬考核情况进行审核。提名委员会对董事会提名的独立董事候选人情况进行了审核。

五、监事会发现公司存在风险的说明

适用 不适用

六、公司就其与控股股东在业务、人员、资产、机构、财务等方面存在的不能保证独立性、不能保持自主经营能力的情况说明

适用 不适用

存在同业竞争的，公司相应的解决措施、工作进度及后续工作计划

适用 不适用

七、报告期内对高级管理人员的考评机制，以及激励机制的建立、实施情况

适用 不适用

公司高级管理人员直接对董事会负责，接受董事会的考核、奖惩。公司明确了高级管理人员的考评和激励机制。董事会下设薪酬与考核委员会，负责有关考评制度和高级管理人员的绩效考核。公司已经建立了对高级管理人员的考评及激励制度和相关奖励制度，在精神和物质上将高级管理人员的利益和工作业绩相挂钩考核，并取得了良好效果。

八、是否披露内部控制自我评价报告

适用 不适用

2017 年 2 月 28 日，公司披露了《2016 年度内部控制评价报告》，具体详见上海证券交易所网站。

报告期内内部控制存在重大缺陷情况的说明

适用 不适用

九、内部控制审计报告的相关情况说明

适用 不适用

立信会计师事务所（特殊普通合伙）对公司 2016 年 12 月 31 日财务报告内部控制的有效性进行了审计，出具了内部控制审计报告（信会师报字[2017]第 ZA10222 号），认为公司于 2016 年 12 月 31 日按照《企业内部控制基本规范》和相关规定在所有重大方面保持了有效的财务报告内部控制。

是否披露内部控制审计报告：是

十、其他

适用 不适用

第十节 公司债券相关情况

适用 不适用

第十一节 财务报告

一、审计报告

√适用 □不适用

审计报告

信会师报字[2017]第 ZA10217 号

浙江鼎力机械股份有限公司全体股东：

我们审计了后附的浙江鼎力机械股份有限公司（以下简称浙江鼎力公司）财务报表，包括 2016 年 12 月 31 日的合并及公司资产负债表，2016 年度的合并及公司利润表、合并及公司现金流量表、合并及公司所有者权益变动表以及财务报表附注。

一、管理层对财务报表的责任

编制和公允列报财务报表是浙江鼎力公司管理层的责任。这种责任包括：（1）按照企业会计准则的规定编制财务报表，并使其实现公允反映；（2）设计、执行和维护必要的内部控制，以使财务报表不存在由于舞弊或错误导致的重大错报。

二、注册会计师的责任

我们的责任是在执行审计工作的基础上对财务报表发表审计意见。我们按照中国注册会计师审计准则的规定执行了审计工作。中国注册会计师审计准则要求我们遵守中国注册会计师职业道德守则，计划和执行审计工作以对财务报表是否不存在重大错报获取合理保证。

审计工作涉及实施审计程序，以获取有关财务报表金额和披露的审计证据。选择的审计程序取决于注册会计师的判断，包括对由于舞弊或错误导致的财务报表重大错报风险的评估。在进行风险评估时，注册会计师考虑与财务报表编制和公允列报相关的内部控制，以设计恰当的审计程序，但目的并非对内部控制的有效性发表意见。审计工作还包括评价管理层选用会计政策的恰当性和作出会计估计的合理性，以及评价财务报表的总体列报。

我们相信，我们获取的审计证据是充分、适当的，为发表审计意见提供了基础。

三、审计意见

我们认为，浙江鼎力公司财务报表在所有重大方面按照企业会计准则的规定编制，公允反映了浙江鼎力公司 2016 年 12 月 31 日的合并及公司财务状况以及 2016 年度的合并及公司经营成果和现金流量。

立信会计师事务所
(特殊普通合伙)

中国注册会计师：杨志平

中国注册会计师：董文茜

中国·上海

二〇一七年二月十七日

二、财务报表

合并资产负债表

2016 年 12 月 31 日

编制单位：浙江鼎力机械股份有限公司

单位：元 币种：人民币

项目	附注	期末余额	期初余额
流动资产：			
货币资金		247,420,733.61	297,513,580.27
结算备付金			
拆出资金			
以公允价值计量且其变动计入当期损益的金融资产			
衍生金融资产			
应收票据		2,740,035.00	4,707,402.71
应收账款		177,719,766.58	101,127,515.16
预付款项		7,259,234.97	5,553,446.74
应收保费			
应收分保账款			
应收分保合同准备金			
应收利息			
应收股利			
其他应收款		1,015,769.66	4,245,819.21
买入返售金融资产			
存货		179,108,331.78	137,707,371.21
划分为持有待售的资产			
一年内到期的非流动资产		105,644,280.08	
其他流动资产		123,830,833.62	265,545,991.82
流动资产合计		844,738,985.30	816,401,127.12
非流动资产：			
发放贷款和垫款			
可供出售金融资产		105,030,937.50	2,000,000.00
持有至到期投资			
长期应收款		150,656,110.32	
长期股权投资			
投资性房地产			
固定资产		214,246,383.74	214,885,153.07
在建工程		5,690,085.68	6,186,751.53
工程物资			
固定资产清理			
生产性生物资产			
油气资产			
无形资产		49,406,053.84	50,515,578.88
开发支出			
商誉			
长期待摊费用		54,348.65	698,954.63
递延所得税资产		657,526.92	2,258,170.30
其他非流动资产		811,675.00	1,984,700.00
非流动资产合计		526,553,121.65	278,529,308.41

资产总计		1,371,292,106.95	1,094,930,435.53
流动负债：			
短期借款			
向中央银行借款			
吸收存款及同业存放			
拆入资金			
以公允价值计量且其变动计入当期损益的金融负债			
衍生金融负债			
应付票据		31,830,000.00	17,200,000.00
应付账款		148,458,147.13	105,973,933.26
预收款项		10,288,935.67	7,818,450.32
卖出回购金融资产款			
应付手续费及佣金			
应付职工薪酬		5,989,988.37	3,031,646.60
应交税费		26,049,828.14	17,652,835.12
应付利息			
应付股利			
其他应付款		50,448,629.48	5,795,464.17
应付分保账款			
保险合同准备金			
代理买卖证券款			
代理承销证券款			
划分为持有待售的负债			
一年内到期的非流动负债			
其他流动负债			
流动负债合计		273,065,528.79	157,472,329.47
非流动负债：			
长期借款			
应付债券			
其中：优先股			
永续债			
长期应付款			
长期应付职工薪酬			
专项应付款			
预计负债		894,550.64	1,945,848.93
递延收益		11,526,666.67	12,856,666.67
递延所得税负债			
其他非流动负债			
非流动负债合计		12,421,217.31	14,802,515.60
负债合计		285,486,746.10	172,274,845.07
所有者权益			
股本		162,500,000.00	162,500,000.00
其他权益工具			
其中：优先股			
永续债			
资本公积		388,864,675.05	388,864,675.05
减：库存股			

其他综合收益			
专项储备		7,359,707.49	5,663,511.08
盈余公积		56,462,888.84	39,017,774.24
一般风险准备			
未分配利润		470,618,089.47	320,593,389.17
归属于母公司所有者权益合计		1,085,805,360.85	916,639,349.54
少数股东权益			6,016,240.92
所有者权益合计		1,085,805,360.85	922,655,590.46
负债和所有者权益总计		1,371,292,106.95	1,094,930,435.53

法定代表人：许树根

主管会计工作负责人：王美华

会计机构负责人：秦佳

母公司资产负债表

2016年12月31日

编制单位：浙江鼎力机械股份有限公司

单位：元 币种：人民币

项目	附注	期末余额	期初余额
流动资产：			
货币资金		235,527,549.86	228,432,594.60
以公允价值计量且其变动计入当期损益的金融资产			
衍生金融资产			
应收票据		2,740,035.00	4,707,402.71
应收账款		177,719,766.58	101,127,515.16
预付款项		7,247,901.41	5,553,128.58
应收利息			
应收股利			
其他应收款		25,205,413.03	3,989,538.13
存货		179,108,331.78	137,707,371.21
划分为持有待售的资产			
一年内到期的非流动资产			
其他流动资产		119,191,629.97	135,461,584.91
流动资产合计		746,740,627.63	616,979,135.30
非流动资产：			
可供出售金融资产		105,030,937.50	
持有至到期投资			
长期应收款			
长期股权投资		238,401,846.74	232,901,278.37
投资性房地产			
固定资产		189,613,639.53	188,462,809.34
在建工程		5,690,085.68	6,186,751.53
工程物资			
固定资产清理			
生产性生物资产			
油气资产			
无形资产		43,123,178.79	44,083,203.87
开发支出			
商誉			
长期待摊费用			
递延所得税资产		769,004.99	1,713,587.86

其他非流动资产		811,675.00	1,984,700.00
非流动资产合计		583,440,368.23	475,332,330.97
资产总计		1,330,180,995.86	1,092,311,466.27
流动负债：			
短期借款			
以公允价值计量且其变动计入当期损益的金融负债			
衍生金融负债			
应付票据		31,830,000.00	17,200,000.00
应付账款		148,401,257.13	105,917,043.26
预收款项		10,288,935.67	7,818,450.32
应付职工薪酬		4,301,277.47	2,035,481.85
应交税费		25,368,799.09	17,348,720.80
应付利息			
应付股利			
其他应付款		9,409,810.05	7,864,397.69
划分为持有待售的负债			
一年内到期的非流动负债			
其他流动负债			
流动负债合计		229,600,079.41	158,184,093.92
非流动负债：			
长期借款			
应付债券			
其中：优先股			
永续债			
长期应付款			
长期应付职工薪酬			
专项应付款			
预计负债		894,550.64	1,945,848.93
递延收益		11,526,666.67	12,856,666.67
递延所得税负债			
其他非流动负债			
非流动负债合计		12,421,217.31	14,802,515.60
负债合计		242,021,296.72	172,986,609.52
所有者权益：			
股本		162,500,000.00	162,500,000.00
其他权益工具			
其中：优先股			
永续债			
资本公积		388,398,429.20	388,398,429.20
减：库存股			
其他综合收益			
专项储备		7,359,707.49	5,663,511.08
盈余公积		56,462,888.84	39,017,774.24
未分配利润		473,438,673.61	323,745,142.23
所有者权益合计		1,088,159,699.14	919,324,856.75
负债和所有者权益总计		1,330,180,995.86	1,092,311,466.27

法定代表人：许树根

主管会计工作负责人：王美华

会计机构负责人：秦佳

合并利润表
2016 年 1—12 月

单位:元 币种:人民币

项目	附注	本期发生额	上期发生额
一、营业总收入		694,657,422.46	479,151,198.71
其中:营业收入		694,657,422.46	479,151,198.71
利息收入			-
已赚保费			-
手续费及佣金收入			-
二、营业总成本		506,832,471.54	352,468,489.34
其中:营业成本		400,989,103.80	282,714,851.44
利息支出			
手续费及佣金支出			
退保金			
赔付支出净额			
提取保险合同准备金净额			
保单红利支出			
分保费用			
税金及附加		5,619,378.28	2,504,901.73
销售费用		39,460,172.53	32,507,627.63
管理费用		72,249,561.63	45,483,153.85
财务费用		-14,300,988.97	-11,148,824.17
资产减值损失		2,815,244.27	406,778.86
加:公允价值变动收益(损失以“-”号填列)			
投资收益(损失以“-”号填列)		6,916,147.71	5,833,314.49
其中:对联营企业和合营企业的投资收益			
汇兑收益(损失以“-”号填列)			
三、营业利润(亏损以“-”号填列)		194,741,098.63	132,516,023.86
加:营业外收入		11,278,074.89	15,126,792.85
其中:非流动资产处置利得		5,526.40	17,511.08
减:营业外支出		22,197.00	12,000.00
其中:非流动资产处置损失		128.37	-
四、利润总额(亏损总额以“-”号填列)		205,996,976.52	147,630,816.71
减:所得税费用		31,011,793.30	21,880,349.50
五、净利润(净亏损以“-”号填列)		174,985,183.22	125,750,467.21
归属于母公司所有者的净利润		174,782,314.90	125,734,226.29
少数股东损益		202,868.32	16,240.92
六、其他综合收益的税后净额			
归属母公司所有者的其他综合收益的税后净额			
(一)以后不能重分类进损益的其他综合收益			
1.重新计量设定受益计划净负债或净资产的变动			
2.权益法下在被投资单位不能重分类进损益的其他综合收益中享有的份额			
(二)以后将重分类进损益的其他综合收益			
1.权益法下在被投资单位以后将重分类进损益的其他综合收益中享有的份额			
2.可供出售金融资产公允价值变动损益			

3. 持有至到期投资重分类为可供出售金融资产损益			
4. 现金流量套期损益的有效部分			
5. 外币财务报表折算差额			
6. 其他			
归属于少数股东的其他综合收益的税后净额			
七、综合收益总额		174,985,183.22	125,750,467.21
归属于母公司所有者的综合收益总额		174,782,314.90	125,734,226.29
归属于少数股东的综合收益总额		202,868.32	16,240.92
八、每股收益：			
（一）基本每股收益(元/股)		1.08	0.83
（二）稀释每股收益(元/股)		1.08	0.83

本期发生同一控制下企业合并的，被合并方在合并前实现的净利润为：0 元，上期被合并方实现的净利润为：0 元。
 法定代表人：许树根 主管会计工作负责人：王美华 会计机构负责人：秦佳

母公司利润表

2016 年 1—12 月

单位：元 币种：人民币

项目	附注	本期发生额	上期发生额
一、营业收入		678,168,972.69	479,125,257.67
减：营业成本		397,752,467.06	280,171,295.71
税金及附加		5,017,568.74	2,064,430.37
销售费用		37,307,230.09	31,980,699.36
管理费用		68,987,135.56	44,716,136.29
财务费用		-11,234,244.48	-10,083,267.11
资产减值损失		3,571,303.79	398,946.25
加：公允价值变动收益（损失以“-”号填列）			
投资收益（损失以“-”号填列）		13,924,372.24	3,075,558.51
其中：对联营企业和合营企业的投资收益			
二、营业利润（亏损以“-”号填列）		190,691,884.17	132,952,575.31
加：营业外收入		11,261,771.34	15,126,792.85
其中：非流动资产处置利得		5,526.40	17,511.08
减：营业外支出		22,000.00	12,000.00
其中：非流动资产处置损失			-
三、利润总额（亏损总额以“-”号填列）		201,931,655.51	148,067,368.16
减：所得税费用		27,480,509.53	21,448,625.73
四、净利润（净亏损以“-”号填列）		174,451,145.98	126,618,742.43
五、其他综合收益的税后净额			
（一）以后不能重分类进损益的其他综合收益			
1. 重新计量设定受益计划净负债或净资产的变动			
2. 权益法下在被投资单位不能重分类进损益的其他综合收益中享有的份额			
（二）以后将重分类进损益的其他综合收益			
1. 权益法下在被投资单位以后将重分类进损益的其他综合收益中享有的份额			
2. 可供出售金融资产公允价值变动损益			
3. 持有至到期投资重分类为可供出售金融资产损益			
4. 现金流量套期损益的有效部分			
5. 外币财务报表折算差额			
6. 其他			
六、综合收益总额		174,451,145.98	126,618,742.43

七、每股收益：			
（一）基本每股收益(元/股)			
（二）稀释每股收益(元/股)			

法定代表人：许树根

主管会计工作负责人：王美华

会计机构负责人：秦佳

合并现金流量表

2016 年 1—12 月

单位：元 币种：人民币

项目	附注	本期发生额	上期发生额
一、经营活动产生的现金流量：			
销售商品、提供劳务收到的现金		655,406,915.08	493,222,003.20
客户存款和同业存放款项净增加额			
向中央银行借款净增加额			
向其他金融机构拆入资金净增加额			
收到原保险合同保费取得的现金			
收到再保险业务现金净额			
保户储金及投资款净增加额			
处置以公允价值计量且其变动计入当期损益的金融资产净增加额			
收取利息、手续费及佣金的现金			
拆入资金净增加额			
回购业务资金净增加额			
收到的税费返还		22,961,941.10	24,824,955.80
收到其他与经营活动有关的现金		19,452,021.20	16,669,611.61
经营活动现金流入小计		697,820,877.38	534,716,570.61
购买商品、接受劳务支付的现金		394,900,088.37	309,429,069.40
客户贷款及垫款净增加额			
存放中央银行和同业款项净增加额			
支付原保险合同赔付款项的现金			
支付利息、手续费及佣金的现金			
支付保单红利的现金			
支付给职工以及为职工支付的现金		54,027,059.81	38,479,634.17
支付的各项税费		29,726,422.38	27,675,458.99
支付其他与经营活动有关的现金		76,824,579.36	46,772,986.49
经营活动现金流出小计		555,478,149.92	422,357,149.05
经营活动产生的现金流量净额		142,342,727.46	112,359,421.56
二、投资活动产生的现金流量：			
收回投资收到的现金		795,020,749.08	830,000,000.00
取得投资收益收到的现金		7,847,426.44	5,833,314.49
处置固定资产、无形资产和其他长期资产收回的现金净额		92,000.00	22,222.22
处置子公司及其他营业单位收到的现金净额			
收到其他与投资活动有关的现金		44,097,331.00	
投资活动现金流入小计		847,057,506.52	835,855,536.71
购建固定资产、无形资产和其他长期资产支付的现金		23,628,681.41	53,100,323.54
投资支付的现金		1,009,351,716.72	1,097,000,000.00
质押贷款净增加额			
取得子公司及其他营业单位支付的现金净额			30,953,769.35
支付其他与投资活动有关的现金			
投资活动现金流出小计		1,032,980,398.13	1,181,054,092.89
投资活动产生的现金流量净额		-185,922,891.61	-345,198,556.18

三、筹资活动产生的现金流量：			
吸收投资收到的现金			445,874,285.83
其中：子公司吸收少数股东投资收到的现金			6,000,000.00
取得借款收到的现金		211,128,560.00	49,500,000.00
发行债券收到的现金			
收到其他与筹资活动有关的现金			10,475,714.17
筹资活动现金流入小计		211,128,560.00	505,850,000.00
偿还债务支付的现金		211,128,560.00	70,500,000.00
分配股利、利润或偿付利息支付的现金		8,815,942.30	14,931,170.69
其中：子公司支付给少数股东的股利、利润		219,109.24	
支付其他与筹资活动有关的现金		6,000,000.00	10,475,714.17
筹资活动现金流出小计		225,944,502.30	95,906,884.86
筹资活动产生的现金流量净额		-14,815,942.30	409,943,115.14
四、汇率变动对现金及现金等价物的影响		7,027,373.01	4,030,560.88
五、现金及现金等价物净增加额		-51,368,733.44	181,134,541.40
加：期初现金及现金等价物余额		295,606,467.05	114,471,925.65
六、期末现金及现金等价物余额		244,237,733.61	295,606,467.05

法定代表人：许树根

主管会计工作负责人：王美华

会计机构负责人：秦佳

母公司现金流量表
2016 年 1—12 月

单位：元 币种：人民币

项目	附注	本期发生额	上期发生额
一、经营活动产生的现金流量：			
销售商品、提供劳务收到的现金		636,862,591.24	493,189,137.08
收到的税费返还		22,961,941.10	24,824,955.80
收到其他与经营活动有关的现金		25,890,768.73	15,600,857.09
经营活动现金流入小计		685,715,301.07	533,614,949.97
购买商品、接受劳务支付的现金		400,284,145.54	313,555,557.81
支付给职工以及为职工支付的现金		42,855,807.04	31,960,818.73
支付的各项税费		25,566,722.29	26,270,665.08
支付其他与经营活动有关的现金		111,519,224.91	47,955,620.62
经营活动现金流出小计		580,225,899.78	419,742,662.24
经营活动产生的现金流量净额		105,489,401.29	113,872,287.73
二、投资活动产生的现金流量：			
收回投资收到的现金		830,040,411.63	370,000,000.00
取得投资收益收到的现金		14,083,392.24	3,059,539.38
处置固定资产、无形资产和其他长期资产收回的现金净额		92,000.00	22,222.22
处置子公司及其他营业单位收到的现金净额			
收到其他与投资活动有关的现金			
投资活动现金流入小计		844,215,803.87	373,081,761.60
购建固定资产、无形资产和其他长期资产支付的现金		23,585,299.35	51,910,872.34
投资支付的现金		918,730,937.50	699,000,000.00
取得子公司及其他营业单位支付的现金净额			31,002,361.80
支付其他与投资活动有关的现金			
投资活动现金流出小计		942,316,236.85	781,913,234.14
投资活动产生的现金流量净额		-98,100,432.98	-408,831,472.54
三、筹资活动产生的现金流量：			

吸收投资收到的现金			439,874,285.83
取得借款收到的现金		211,128,560.00	49,500,000.00
发行债券收到的现金			
收到其他与筹资活动有关的现金			10,475,714.17
筹资活动现金流入小计		211,128,560.00	499,850,000.00
偿还债务支付的现金		211,128,560.00	70,500,000.00
分配股利、利润或偿付利息支付的现金		8,596,833.06	14,931,170.69
支付其他与筹资活动有关的现金			10,475,714.17
筹资活动现金流出小计		219,725,393.06	95,906,884.86
筹资活动产生的现金流量净额		-8,596,833.06	403,943,115.14
四、汇率变动对现金及现金等价物的影响		7,026,933.23	4,030,189.34
五、现金及现金等价物净增加额		5,819,068.48	113,014,119.67
加：期初现金及现金等价物余额		226,525,481.38	113,511,361.71
六、期末现金及现金等价物余额		232,344,549.86	226,525,481.38

法定代表人：许树根

主管会计工作负责人：王美华

会计机构负责人：秦佳

合并所有者权益变动表
2016 年 1—12 月

单位:元 币种:人民币

项目	本期												
	归属于母公司所有者权益										少数股东 权益	所有者权 益合计	
	股本	其他权益工具			资本公 积	减:库存 股	其他综 合收益	专项储 备	盈余公 积	一般风 险准备			未分配 利润
	优先股	永续债	其他										
一、上年期末余额	162,500,000.00				388,864,675.05			5,663,511.08	39,017,774.24		320,593,389.17	6,016,240.92	922,655,590.46
加: 会计政策变更													
前期差错更正													
同一控制下企业合并													
其他													
二、本年期初余额	162,500,000.00				388,864,675.05			5,663,511.08	39,017,774.24		320,593,389.17	6,016,240.92	922,655,590.46
三、本期增减变动金额(减少以“-”号填列)								1,696,196.41	17,445,114.60		150,024,700.30	-6,016,240.92	163,149,770.39
(一) 综合收益总额											174,782,314.90	202,868.32	174,985,183.22
(二)所有者投入和减少资本												-6,000,000.00	-6,000,000.00
1. 股东投入的普通股													
2. 其他权益工具持有者投入资本													
3. 股份支付计入所有者权益的金额													
4. 其他												-6,000,000.00	-6,000,000.00
(三) 利润分配									17,445,114.60		-24,757,614.60	-219,109.24	-7,531,609.24
1. 提取盈余公积									17,445,114.60		-17,445,114.60		
2. 提取一般风险准备													

2016 年年度报告

3. 对所有者（或股东）的分配											-7,312,500.00	-219,109.24	-7,531,609.24
4. 其他													
(四)所有者权益内部结转													
1. 资本公积转增资本（或股本）													
2. 盈余公积转增资本（或股本）													
3. 盈余公积弥补亏损													
4. 其他													
(五)专项储备													
1. 本期提取											1,696,196.41		1,696,196.41
2. 本期使用											1,858,250.52		1,858,250.52
(六)其他													
四、本期期末余额	162,500,000.00				388,864,675.05				7,359,707.49	56,462,888.84	470,618,089.47		1,085,805,360.85

项目	上期												
	归属于母公司所有者权益										少数股东权益	所有者权益合计	
	股本	其他权益工具			资本公积	减：库存股	其他综合收益	专项储备	盈余公积	一般风险准备			未分配利润
	优先股	永续债	其他										
一、上年期末余额	48,750,000.00				62,740,389.22			4,123,710.60	26,355,900.00		222,309,024.62		364,279,024.44
加：会计政策变更													
前期差错更正													
同一控制下企业合并													
其他													
二、本年期初余额	48,750,000.00				62,740,389.22			4,123,710.60	26,355,900.00		222,309,024.62		364,279,024.44
三、本期增减变动金额（减	113,750				326,124			1,539,8	12,661,		98,284,	6,016,240	558,376,5

2016 年年度报告

少以“-”号填列)	,000.00				,285.83			00.48	874.24		364.55	.92	66.02
(一) 综合收益总额											125,734,226.29	16,240.92	125,750,467.21
(二) 所有者投入和减少资本	16,250,000.00				423,624,285.83							6,000,000.00	445,874,285.83
1. 股东投入的普通股	16,250,000.00				423,624,285.83							6,000,000.00	445,874,285.83
2. 其他权益工具持有者投入资本													
3. 股份支付计入所有者权益的金额													
4. 其他													
(三) 利润分配									12,661,874.24		-27,449,861.74		-14,787,987.50
1. 提取盈余公积									12,661,874.24		-12,661,874.24		
2. 提取一般风险准备													
3. 对所有者(或股东)的分配											-14,787,987.50		-14,787,987.50
4. 其他													
(四) 所有者权益内部结转	97,500,000.00				-97,500,000.00								
1. 资本公积转增资本(或股本)	97,500,000.00				-97,500,000.00								
2. 盈余公积转增资本(或股本)													
3. 盈余公积弥补亏损													
4. 其他													
(五) 专项储备								1,539,800.48					1,539,800.48
1. 本期提取								1,648,540.80					1,648,540.80
2. 本期使用								108,740.32					108,740.32
(六) 其他													
四、本期期末余额	162,500				388,864			5,663,5	39,017,		320,593	6,016,240	922,655,5

2016 年年度报告

	,000.00				,675.05			11.08	774.24		,389.17	.92	90.46
--	---------	--	--	--	---------	--	--	-------	--------	--	---------	-----	-------

法定代表人：许树根

主管会计工作负责人：王美华

会计机构负责人：秦佳

母公司所有者权益变动表

2016 年 1—12 月

单位：元 币种：人民币

项目	本期										
	股本	其他权益工具			资本公积	减：库存股	其他综合收益	专项储备	盈余公积	未分配利润	所有者权益合计
		优先股	永续债	其他							
一、上年期末余额	162,500,000.00				388,398,429.20			5,663,511.08	39,017,774.24	323,745,142.23	919,324,856.75
加：会计政策变更											
前期差错更正											
其他											
二、本年期初余额	162,500,000.00				388,398,429.20			5,663,511.08	39,017,774.24	323,745,142.23	919,324,856.75
三、本期增减变动金额（减少以“-”号填列）								1,696,196.41	17,445,14.60	149,693,531.38	168,834,842.39
（一）综合收益总额										174,451,145.98	174,451,145.98
（二）所有者投入和减少资本											
1. 股东投入的普通股											
2. 其他权益工具持有者投入资本											
3. 股份支付计入所有者权益的金额											
4. 其他											
（三）利润分配									17,445,14.60	-24,757,614.60	-7,312,500.00
1. 提取盈余公积									17,445,14.60	-17,445,114.60	
2. 对所有者（或股东）的分配										-7,312,500.00	-7,312,500.00

2016 年年度报告

3. 其他											
(四) 所有者权益内部结转											
1. 资本公积转增资本(或股本)											
2. 盈余公积转增资本(或股本)											
3. 盈余公积弥补亏损											
4. 其他											
(五) 专项储备								1,696,196.41			1,696,196.41
1. 本期提取								1,858,250.52			1,858,250.52
2. 本期使用								162,054.11			162,054.11
(六) 其他											
四、本期末余额	162,500,000.00				388,398,429.20			7,359,707.49	56,462,888.84	473,438,673.61	1,088,159,699.14

项目	上期										
	股本	其他权益工具			资本公积	减：库存股	其他综合收益	专项储备	盈余公积	未分配利润	所有者权益合计
		优先股	永续债	其他							
一、上年期末余额	48,750,000.00				62,274,143.37			4,123,710.60	26,355,900.00	224,576,261.54	366,080,015.51
加：会计政策变更											-
前期差错更正											-
其他											-
二、本年期初余额	48,750,000.00				62,274,143.37			4,123,710.60	26,355,900.00	224,576,261.54	366,080,015.51
三、本期增减变动金额(减少以“-”号填列)	113,750,000.00				326,124,285.83			1,539,800.48	12,661,874.24	99,168,880.69	553,244,841.24
(一) 综合收益总额										126,618,742.43	126,618,742.43
(二) 所有者投入和减少资本	16,250,000.00				423,624,285.83						439,874,285.83

2016 年年度报告

1. 股东投入的普通股	16,250,000.00				423,624,285.83						439,874,285.83
2. 其他权益工具持有者投入资本											-
3. 股份支付计入所有者权益的金额											-
4. 其他											-
(三) 利润分配									12,661,874.24	-27,449,861.74	-14,787,987.50
1. 提取盈余公积									12,661,874.24	-12,661,874.24	-
2. 对所有者(或股东)的分配										-14,787,987.50	-14,787,987.50
3. 其他											-
(四) 所有者权益内部结转	97,500,000.00				-97,500,000.00						-
1. 资本公积转增资本(或股本)	97,500,000.00				-97,500,000.00						-
2. 盈余公积转增资本(或股本)											-
3. 盈余公积弥补亏损											-
4. 其他											-
(五) 专项储备								1,539,800.48			1,539,800.48
1. 本期提取								1,648,540.80			1,648,540.80
2. 本期使用								108,740.32			108,740.32
(六) 其他											-
四、本期期末余额	162,500,000.00				388,398,429.20			5,663,511.08	39,017,774.24	323,745,142.23	919,324,856.75

法定代表人：许树根

主管会计工作负责人：王美华

会计机构负责人：秦佳

三、公司基本情况

1. 公司概况

适用 不适用

浙江鼎力机械股份有限公司（以下简称“公司”或“本公司”）前身浙江鼎力机械有限公司，2005年5月16日经德清县工商行政管理局批准设立，后历经数次增资及股权转让，2011年8月，公司整体变更为股份有限公司。

2015年，经中国证券监督管理委员会以证监许可[2015]314号《关于核准浙江鼎力机械股份有限公司首次公开发行股票批复》核准，公司向社会公开发行人民币普通股（A股）股票1,625.00万股，每股面值1.00元，增加注册资本1,625.00万元，已由立信会计师事务所（特殊普通合伙）于2015年3月18日出具信会师报字（2015）第111142号验资报告验证。公司于2015年3月25号在上海证券交易所上市。所属行业为专用设备制造业。

2015年9月2日，经2015年第四次临时股东大会审议通过，公司以股本6,500万股为基数，以资本公积金向全体股东每10股转增15股，合计转增9,750万股，转增后公司总股本变更为16,250万股，已由立信会计师事务所（特殊普通合伙）于2015年9月2日出具信会师报字（2015）第115124号验资报告验证。

截至2016年12月31日，公司累计发行股份16,250.00万股，注册资本16,250.00万元。公司统一社会信用代码：913300007743880298（1/1）。公司的法定注册地：德清县雷甸镇白云南路1255号；公司的法人代表：许树根。公司经营范围：高空作业平台、多功能电力抢修平台、起重机械、建筑机械、液压机械、叉车制造、加工、经销，金属材料、建筑材料、化工原料（除化学危险品及易制毒化学品）、劳保用品经销，机械设备维修服务，货物进出口。（依法须经批准的项目，经相关部门批准后方可开展经营活动）。本公司的实际控制人为许树根。

本财务报表业经公司第二届董事会第二十三次会议于2017年2月27日批准报出。

2. 合并财务报表范围

适用 不适用

截至2016年12月31日止，本公司合并财务报表范围内子公司如下：

子公司名称
浙江绿色动力机械有限公司
上海鼎策融资租赁有限公司

本期合并财务报表范围及其变化情况详见本附注“八、合并范围的变更”和“九、在其他主体中的权益”。

四、财务报表的编制基础

1. 编制基础

公司以持续经营为基础，根据实际发生的交易和事项，按照财政部颁布的《企业会计准则——基本准则》和各项具体会计准则、企业会计准则应用指南、企业会计准则解释及其他相关规定（以下合称“企业会计准则”），

以及中国证券监督管理委员会《公开发行证券的公司信息披露编报规则第 15 号——财务报告的一般规定》的披露规定编制财务报表。

2. 持续经营

适用 不适用

公司考虑宏观政策风险、市场经营风险、目前或长期的盈利能力、偿债能力、财务弹性等因素后，认为公司具有自 2016 年 12 月 31 日起至少 12 个月的可持续经营能力。

五、重要会计政策及会计估计

具体会计政策和会计估计提示：

适用 不适用

以下披露内容已涵盖了本公司根据实际生产经营特点制定的具体会计政策和会计估计。

1. 遵循企业会计准则的声明

公司所编制的财务报表符合企业会计准则的要求，真实、完整地反映了报告期公司的财务状况、经营成果、现金流量等有关信息。

2. 会计期间

自公历 1 月 1 日至 12 月 31 日止为一个会计年度。

3. 营业周期

适用 不适用

本公司营业周期为 12 个月。

4. 记账本位币

本公司采用人民币为记账本位币。

5. 同一控制下和非同一控制下企业合并的会计处理方法

适用 不适用

同一控制下企业合并：本公司在企业合并中取得的资产和负债，按照合并日在被合并方资产、负债（包括最终控制方收购被合并方而形成的商誉）在最终控制方合并财务报表中的账面价值计量。在合并中取得的净资产账面价值与支付的合并对价账面价值（或发行股份面值总额）的差额，调整资本公积中的股本溢价，资本公积中的股本溢价不足冲减的，调整留存收益。

非同一控制下企业合并：本公司在购买日对作为企业合并对价付出的资产、发生或承担的负债按照公允价值计量，公允价值与其账面价值的差额，计入当期损益。本公司对合并成本大于合并中取得的被购买方可辨认净资产

产公允价值份额的差额，确认为商誉；合并成本小于合并中取得的被购买方可辨认净资产公允价值份额的差额，经复核后，计入当期损益。

为企业合并发生的审计、法律服务、评估咨询等中介费用以及其他直接相关费用，于发生时计入当期损益；为企业合并而发行权益性证券的交易费用，冲减权益。

6. 合并财务报表的编制方法

√适用 □不适用

(1) 合并范围

本公司合并财务报表的合并范围以控制为基础确定，所有子公司（包括本公司所控制的单独主体）均纳入合并财务报表。

(2) 合并程序

本公司以自身和各子公司的财务报表为基础，根据其他有关资料，编制合并财务报表。本公司编制合并财务报表，将整个企业集团视为一个会计主体，依据相关企业会计准则的确认、计量和列报要求，按照统一的会计政策，反映本企业集团整体财务状况、经营成果和现金流量。

所有纳入合并财务报表合并范围的子公司所采用的会计政策、会计期间与本公司一致，如子公司采用的会计政策、会计期间与本公司不一致的，在编制合并财务报表时，按本公司的会计政策、会计期间进行必要的调整。对于非同一控制下企业合并取得的子公司，以购买日可辨认净资产公允价值为基础对其财务报表进行调整。对于同一控制下企业合并取得的子公司，以其资产、负债（包括最终控制方收购该子公司而形成的商誉）在最终控制方财务报表中的账面价值为基础对其财务报表进行调整。

子公司所有者权益、当期净损益和当期综合收益中属于少数股东的份额分别在合并资产负债表中所有者权益项目下、合并利润表中净利润项目下和综合收益总额项目下单独列示。子公司少数股东分担的当期亏损超过了少数股东在该子公司期初所有者权益中所享有份额而形成的余额，冲减少数股东权益。

①增加子公司或业务

在报告期内，若因同一控制下企业合并增加子公司或业务的，则调整合并资产负债表的期初数；将子公司或业务合并当期期初至报告期末的收入、费用、利润纳入合并利润表；将子公司或业务合并当期期初至报告期末的现金流量纳入合并现金流量表，同时对比较报表的相关项目进行调整，视同合并后的报告主体自最终控制方开始控制时点起一直存在。

因追加投资等原因能够对同一控制下的被投资方实施控制的，视同参与合并的各方在最终控制方开始控制时即以目前的状态存在进行调整。在取得被合并方控制权之前持有的股权投资，在取得原股权之日与合并方和被合

并方同处于同一控制之日孰晚日起至合并日之间已确认有关损益、其他综合收益以及其他净资产变动，分别冲减比较报表期间的期初留存收益或当期损益。

在报告期内，若因非同一控制下企业合并增加子公司或业务的，则不调整合并资产负债表期初数；将该子公司或业务自购买日至报告期末的收入、费用、利润纳入合并利润表；该子公司或业务自购买日至报告期末的现金流量纳入合并现金流量表。

因追加投资等原因能够对非同一控制下的被投资方实施控制的，对于购买日之前持有的被购买方的股权，本公司按照该股权在购买日的公允价值进行重新计量，公允价值与其账面价值的差额计入当期投资收益。购买日之前持有的被购买方的股权涉及权益法核算下的其他综合收益以及除净损益、其他综合收益和利润分配之外的其他所有者权益变动的，与其相关的其他综合收益、其他所有者权益变动转为购买日所属当期投资收益，由于被投资方重新计量设定受益计划净负债或净资产变动而产生的其他综合收益除外。

②处置子公司或业务

a. 一般处理方法

在报告期内，本公司处置子公司或业务，则该子公司或业务期初至处置日的收入、费用、利润纳入合并利润表；该子公司或业务期初至处置日的现金流量纳入合并现金流量表。

因处置部分股权投资或其他原因丧失了对被投资方控制权时，对于处置后的剩余股权投资，本公司按照其在丧失控制权日的公允价值进行重新计量。处置股权取得的对价与剩余股权公允价值之和，减去按原持股比例计算应享有原有子公司自购买日或合并日开始持续计算的净资产的份额与商誉之和的差额，计入丧失控制权当期的投资收益。与原有子公司股权投资相关的其他综合收益或除净损益、其他综合收益及利润分配之外的其他所有者权益变动，在丧失控制权时转为当期投资收益。

因其他投资方对子公司增资而导致本公司持股比例下降从而丧失控制权的，按照上述原则进行会计处理。

b. 分步处置子公司

通过多次交易分步处置对子公司股权投资直至丧失控制权的，处置对子公司股权投资的各项交易的条款、条件以及经济影响符合以下一种或多种情况，通常表明应将多次交易事项作为一揽子交易进行会计处理：

- i. 这些交易是同时或者在考虑了彼此影响的情况下订立的；
- ii. 这些交易整体才能达成一项完整的商业结果；
- iii. 一项交易的发生取决于其他至少一项交易的发生；
- iv. 一项交易单独看是不经济的，但是和其他交易一并考虑时是经济的。

处置对子公司股权投资直至丧失控制权的各项交易属于一揽子交易的，本公司将各项交易作为一项处置子公司并丧失控制权的交易进行会计处理；但是，在丧失控制权之前每一次处置价款与处置投资对应的享有该子公司净资产份额的差额，在合并财务报表中确认为其他综合收益，在丧失控制权时一并转入丧失控制权当期的损益。

处置对子公司股权投资直至丧失控制权的各项交易不属于一揽子交易的，在丧失控制权之前，按不丧失控制权的情况下部分处置对子公司的股权投资的相关政策进行会计处理；在丧失控制权时，按处置子公司一般处理方法进行会计处理。

③购买子公司少数股权

本公司因购买少数股权新取得的长期股权投资与按照新增持股比例计算应享有子公司自购买日（或合并日）开始持续计算的净资产份额之间的差额，调整合并资产负债表中的资本公积中的股本溢价，资本公积中的股本溢价不足冲减的，调整留存收益。

④不丧失控制权的情况下部分处置对子公司的长期股权投资

在不丧失控制权的情况下因部分处置对子公司的长期股权投资而取得的处置价款与处置长期股权投资相对应享有子公司自购买日或合并日开始持续计算的净资产份额之间的差额，调整合并资产负债表中的资本公积中的股本溢价，资本公积中的股本溢价不足冲减的，调整留存收益。

7. 合营安排分类及共同经营会计处理方法

适用 不适用

8. 现金及现金等价物的确定标准

在编制现金流量表时，将本公司库存现金以及可以随时用于支付的存款确认为现金。将同时具备期限短（从购买日起三个月内到期）、流动性强、易于转换为已知现金、价值变动风险很小四个条件的投资，确定为现金等价物。

9. 外币业务和外币报表折算

适用 不适用

外币业务采用交易发生日的即期汇率作为折算汇率将外币金额折合成人民币记账。资产负债表日外币货币性项目余额按资产负债表日即期汇率折算，由此产生的汇兑差额，除属于与购建符合资本化条件的资产相关的外币专门借款产生的汇兑差额按照借款费用资本化的原则处理外，均计入当期损益。

10. 金融工具

适用 不适用

金融工具包括金融资产、金融负债和权益工具。

(1) 金融工具的分类

金融资产和金融负债于初始确认时分类为：以公允价值计量且其变动计入当期损益的金融资产或金融负债，包括交易性金融资产或金融负债；持有至到期投资；应收款项；可供出售金融资产；其他金融负债等。

(2) 金融工具的确认依据和计量方法

①以公允价值计量且其变动计入当期损益的金融资产（金融负债）

取得时以公允价值（扣除已宣告但尚未发放的现金股利或已到付息期但尚未领取的债券利息）作为初始确认金额，相关的交易费用计入当期损益。

持有期间将取得的利息或现金股利确认为投资收益，期末将公允价值变动计入当期损益。处置时，其公允价值与初始入账金额之间的差额确认为投资收益，同时调整公允价值变动损益。

②持有至到期投资

取得时按公允价值（扣除已到付息期但尚未领取的债券利息）和相关交易费用之和作为初始确认金额。

持有期间按照摊余成本和实际利率计算确认利息收入，计入投资收益。实际利率在取得时确定，在该预期存续期间或适用的更短期间内保持不变。

处置时，将所取得价款与该投资账面价值之间的差额计入投资收益。

③应收款项

公司对外销售商品或提供劳务形成的应收债权，以及公司持有的其他企业的不包括在活跃市场上有报价的债务工具的债权，包括应收账款、其他应收款等，以向购货方应收的合同或协议价款作为初始确认金额；具有融资性质的，按其现值进行初始确认。

收回或处置时，将取得的价款与该应收款项账面价值之间的差额计入当期损益。

④可供出售金融资产

取得时按公允价值（扣除已宣告但尚未发放的现金股利或已到付息期但尚未领取的债券利息）和相关交易费用之和作为初始确认金额。

持有期间将取得的利息或现金股利确认为投资收益。期末以公允价值计量且将公允价值变动计入其他综合收益。但是，在活跃市场中没有报价且其公允价值不能可靠计量的权益工具投资，以及与该权益工具挂钩并须通过交付该权益工具结算的衍生金融资产，按照成本计量。处置时，将取得的价款与该金融资产账面价值之间的差额，计入投资损益；同时，将原直接计入其他综合收益的公允价值变动累计额对应处置部分的金额转出，计入当期损益。

⑤其他金融负债

按其公允价值和相关交易费用之和作为初始确认金额。采用摊余成本进行后续计量。

(3) 金融资产转移的确认依据和计量方法

公司发生金融资产转移时，如已将金融资产所有权上几乎所有的风险和报酬转移给转入方，则终止确认该金融资产；如保留了金融资产所有权上几乎所有的风险和报酬的，则不终止确认该金融资产。

在判断金融资产转移是否满足上述金融资产终止确认条件时，采用实质重于形式的原则。公司将金融资产转移区分为金融资产整体转移和部分转移。金融资产整体转移满足终止确认条件的，将下列两项金额的差额计入当期损益：

①所转移金融资产的账面价值；

②因转移而收到的对价，与原直接计入所有者权益的公允价值变动累计额（涉及转移的金融资产为可供出售金融资产的情形）之和。

金融资产部分转移满足终止确认条件的，将所转移金融资产整体的账面价值，在终止确认部分和未终止确认部分之间，按照各自的相对公允价值进行分摊，并将下列两项金额的差额计入当期损益：

③终止确认部分的账面价值；

④终止确认部分的对价，与原直接计入所有者权益的公允价值变动累计额中对应终止确认部分的金额（涉及转移的金融资产为可供出售金融资产的情形）之和。

金融资产转移不满足终止确认条件的，继续确认该金融资产，所收到的对价确认为一项金融负债。

(4) 金融负债终止确认条件

金融负债的现时义务全部或部分已经解除的，则终止确认该金融负债或其一部分；本公司若与债权人签定协议，以承担新金融负债方式替换现存金融负债，且新金融负债与现存金融负债的合同条款实质上不同的，则终止确认现存金融负债，并同时确认新金融负债。

对现存金融负债全部或部分合同条款作出实质性修改的，则终止确认现存金融负债或其一部分，同时将修改条款后的金融负债确认为一项新金融负债。

金融负债全部或部分终止确认时，终止确认的金融负债账面价值与支付对价（包括转出的非现金资产或承担的新金融负债）之间的差额，计入当期损益。

本公司若回购部分金融负债的，在回购日按照继续确认部分与终止确认部分的相对公允价值，将该金融负债整体的账面价值进行分配。分配给终止确认部分的账面价值与支付的对价（包括转出的非现金资产或承担的新金融负债）之间的差额，计入当期损益。

(5) 金融资产和金融负债的公允价值的确定方法

存在活跃市场的金融工具，以活跃市场中的报价确定其公允价值。不存在活跃市场的金融工具，采用估值技术确定其公允价值。在估值时，本公司采用在当前情况下适用并且有足够可利用数据和其他信息支持的估值技术，

选择与市场参与者在相关资产或负债的交易中所考虑的资产或负债特征相一致的输入值，并优先使用相关可观察输入值。只有在相关可观察输入值无法取得或取得不切实可行的情况下，才使用不可观察输入值。

(6) 金融资产（不含应收款项）减值的测试方法及会计处理方法

除以公允价值计量且其变动计入当期损益的金融资产外，本公司于资产负债表日对金融资产的账面价值进行检查，如果有客观证据表明某项金融资产发生减值的，计提减值准备。

①可供出售金融资产的减值准备：

期末如果可供出售金融资产的公允价值发生严重下降，或在综合考虑各种相关因素后，预期这种下降趋势属于非暂时性的，就认定其已发生减值，将原直接计入所有者权益的公允价值下降形成的累计损失一并转出，确认减值损失。

对于已确认减值损失的可供出售债务工具，在随后的会计期间公允价值已上升且客观上与确认原减值损失确认后发生的事项有关的，原确认的减值损失予以转回，计入当期损益。

可供出售权益工具投资发生的减值损失，不通过损益转回。

②持有至到期投资的减值准备：

持有至到期投资减值损失的计量比照应收款项减值损失计量方法处理。

11. 应收款项

(1). 单项金额重大并单独计提坏账准备的应收款项

√适用 □不适用

单项金额重大的判断依据或金额标准	应收款项前 5 名。
单项金额重大并单项计提坏账准备的计提方法	单独进行减值测试，按预计未来现金流量现值低于其账面价值的差额计提坏账准备，计入当期损益。单独测试未发生减值的应收账款和其他应收款，包括在具有类似信用风险特征的应收款项组合中再进行减值测试。

(2). 按信用风险特征组合计提坏账准备的应收款项：

√适用 □不适用

按信用风险特征组合计提坏账准备的计提方法（账龄分析法、余额百分比法、其他方法）	
组合 1	已单独计提减值准备的应收账款和其他应收款外，公司根据以前年度与之相同或相类似的、按账龄段划分的具有类似信用风险特征的应收款项组合的实际损失率为基础，结合现时情况分析确定坏账准备计提的比例。
组合 2	年末对于不适用按类似信用风险特征组合的应收票据、预付账款、其他应收款中的应收出口退税款和长期应收款均进行单项减值测试。如有客观证据表明其发生了减值的，根据其未来现金流量现值低于其账面价值的差额，确认减值损失，计提坏账准备。如经减值测试未发

现减值的，则不计提坏账准备。

按组合计提坏账准备的计提方法（账龄分析法、余额百分比法、其他方法）

组合 1	账龄分析法
组合 2	其他方法

组合中，采用账龄分析法计提坏账准备的

适用 不适用

账龄	应收账款计提比例(%)	其他应收款计提比例(%)
1 年以内 (含 1 年)	3	3
1—2 年	10	10
2—3 年	20	20
3—4 年	50	50
4—5 年	80	80
5 年以上	100	100

组合中，采用余额百分比法计提坏账准备的

适用 不适用

组合中，采用其他方法计提坏账准备的

适用 不适用**(3). 单项金额不重大但单独计提坏账准备的应收款项：**适用 不适用

单项计提坏账准备的理由	有客观证据表明单项金额虽不重大，但因其发生了特殊减值的应收款应进行单项减值测试。
坏账准备的计提方法	结合现时情况分析法确认坏账准备计提的比例。

12. 存货适用 不适用**(1) 存货的分类**

存货分类为：原材料、周转材料、委托加工物资、在产品、产成品等。

(2) 发出存货的计价方法

存货发出时按加权平均法计价。

(3) 不同类别存货可变现净值的确定依据

产成品、库存商品和用于出售的材料等直接用于出售的商品存货，在正常生产经营过程中，以该存货的估计售价减去估计的销售费用和相关税费后的金额，确定其可变现净值；需要经过加工的材料存货，在正常生产经营过程中，以所生产的产成品的估计售价减去至完工时估计将要发生的成本、估计的销售费用和相关税费后的金额，确定其可变现净值；为执行销售合同或者劳务合同而持有的存货，其可变现净值以合同价格为基础计算，若持有存货的数量多于销售合同订购数量的，超出部分的存货的可变现净值以一般销售价格为基础计算。

期末按照单个存货项目计提存货跌价准备；但对于数量繁多、单价较低的存货，按照存货类别计提存货跌价准备；与在同一地区生产和销售的产品系列相关、具有相同或类似最终用途或目的，且难以与其他项目分开计量的存货，则合并计提存货跌价准备。

除有明确证据表明资产负债表日市场价格异常外，存货项目的可变现净值以资产负债表日市场价格为基础确定。

本期期末存货项目的可变现净值以资产负债表日市场价格为基础确定。

(4) 存货的盘存制度

采用永续盘存制

(5) 低值易耗品和包装物的摊销方法

①低值易耗品采用一次转销法；

②包装物采用一次转销法。

13. 划分为持有待售资产

适用 不适用

14. 长期股权投资

适用 不适用

(1) 共同控制、重大影响的判断标准

共同控制，是指按照相关约定对某项安排所共有的控制，并且该安排的相关活动必须经过分享控制权的参与方一致同意后才能决策。本公司与其他合营方一同对被投资单位实施共同控制且对被投资单位净资产享有权利的，被投资单位为本公司的合营企业。

重大影响，是指对一个企业的财务和经营决策有参与决策的权力，但并不能够控制或者与其他方一起共同控制这些政策的制定。本公司能够对被投资单位施加重大影响的，被投资单位为本公司联营企业。

(2) 初始投资成本的确定

①企业合并形成的长期股权投资

同一控制下的企业合并：公司以支付现金、转让非现金资产或承担债务方式以及以发行权益性证券作为合并对价的，在合并日按照取得被合并方所有者权益在最终控制方合并财务报表中的账面价值的份额作为长期股权投资的初始投资成本。非同一控制下的企业合并：公司按照购买日确定的合并成本作为长期股权投资的初始投资成本。

②其他方式取得的长期股权投资

以支付现金方式取得的长期股权投资，按照实际支付的购买价款作为初始投资成本。以发行权益性证券取得的长期股权投资，按照发行权益性证券的公允价值作为初始投资成本。

(3) 后续计量及损益确认方法

① 成本法核算的长期股权投资

公司对子公司的长期股权投资，采用成本法核算。除取得投资时实际支付的价款或对价中包含的已宣告但尚未发放的现金股利或利润外，公司按照享有被投资单位宣告发放的现金股利或利润确认当期投资收益。

② 权益法核算的长期股权投资

对联营企业和合营企业的长期股权投资，采用权益法核算。初始投资成本大于投资时应享有被投资单位可辨认净资产公允价值份额的差额，不调整长期股权投资的初始投资成本；初始投资成本小于投资时应享有被投资单位可辨认净资产公允价值份额的差额，计入当期损益。

公司按照应享有或应分担的被投资单位实现的净损益和其他综合收益的份额，分别确认投资收益和其他综合收益，同时调整长期股权投资的账面价值；按照被投资单位宣告分派的利润或现金股利计算应享有的部分，相应减少长期股权投资的账面价值；对于被投资单位除净损益、其他综合收益和利润分配以外所有者权益的其他变动，调整长期股权投资的账面价值并计入所有者权益。

在确认应享有被投资单位净损益的份额时，以取得投资时被投资单位可辨认净资产的公允价值为基础，并按照公司的会计政策及会计期间，对被投资单位的净利润进行调整后确认。在持有投资期间，被投资单位编制合并财务报表的，以合并财务报表中的净利润、其他综合收益和其他所有者权益变动中归属于被投资单位的金额为基础进行核算。在公司确认应分担被投资单位发生的亏损时，按照以下顺序进行处理：首先，冲减长期股权投资的账面价值。其次，长期股权投资的账面价值不足以冲减的，以其他实质上构成对被投资单位净投资的长期权益账面价值为限继续确认投资损失，冲减长期应收项目等的账面价值。最后，经过上述处理，按照投资合同或协议约定企业仍承担额外义务的，按预计承担的义务确认预计负债，计入当期投资损失。

③ 长期股权投资的处置

处置长期股权投资，其账面价值与实际取得价款的差额，计入当期损益。

采用权益法核算的长期股权投资，在处置该项投资时，采用与被投资单位直接处置相关资产或负债相同的基础，按相应比例对原计入其他综合收益的部分进行会计处理。因被投资单位除净损益、其他综合收益和利润分配以外的其他所有者权益变动而确认的所有者权益，按比例结转入当期损益，由于被投资方重新计量设定受益计划净负债或净资产变动而产生的其他综合收益除外。

因处置部分股权投资等原因丧失了对被投资单位的共同控制或重大影响的，处置后的剩余股权改按金融工具确认和计量准则核算，其在丧失共同控制或重大影响之日的公允价值与账面价值之间的差额计入当期损益。原股

股权投资因采用权益法核算而确认的其他综合收益，在终止采用权益法核算时采用与被投资单位直接处置相关资产或负债相同的基础进行会计处理。因被投资方除净损益、其他综合收益和利润分配以外的其他所有者权益变动而确认的所有者权益，在终止采用权益法核算时全部转入当期损益。

因处置部分股权投资、因其他投资方对子公司增资而导致本公司持股比例下降等原因丧失了对被投资单位控制权的，在编制个别财务报表时，剩余股权能够对被投资单位实施共同控制或重大影响的，改按权益法核算，并对该剩余股权视同自取得时即采用权益法核算进行调整；剩余股权不能对被投资单位实施共同控制或施加重大影响的，改按金融工具确认和计量准则的有关规定进行会计处理，其在丧失控制之日的公允价值与账面价值间的差额计入当期损益。

处置的股权是因追加投资等原因通过企业合并取得的，在编制个别财务报表时，处置后的剩余股权采用成本法或权益法核算的，购买日之前持有的股权投资因采用权益法核算而确认的其他综合收益和其他所有者权益按比例结转；处置后的剩余股权改按金融工具确认和计量准则进行会计处理的，其他综合收益和其他所有者权益全部结转。

15. 投资性房地产

不适用。

16. 固定资产

(1). 确认条件

适用 不适用

固定资产指为生产商品、提供劳务、出租或经营管理而持有，并且使用寿命超过一个会计年度的有形资产。

固定资产在同时满足下列条件时予以确认：

- (1) 与该固定资产有关的经济利益很可能流入企业；
- (2) 该固定资产的成本能够可靠地计量。

(2). 折旧方法

适用 不适用

类别	折旧方法	折旧年限（年）	残值率（%）	年折旧率（%）
房屋及建筑物	年限平均法	20	5	4.75
机器设备	年限平均法	5-10	5	9.50-19.00
运输设备	年限平均法	4	5	23.75
办公及电子设备	年限平均法	3-5	5	19.00-31.67

(3). 融资租入固定资产的认定依据、计价和折旧方法

适用 不适用

17. 在建工程

√适用 □不适用

在建工程项目按建造该项资产达到预定可使用状态前所发生的必要支出，作为固定资产的入账价值。所建造的固定资产在工程已达到预定可使用状态，但尚未办理竣工决算的，自达到预定可使用状态之日起，根据工程预算、造价或者工程实际成本等，按估计的价值转入固定资产，并按本公司固定资产折旧政策计提固定资产的折旧，待办理竣工决算后，再按实际成本调整原来的暂估价值，但不调整原已计提的折旧额。

18. 借款费用

√适用 □不适用

(1) 借款费用资本化的确认原则

借款费用，包括借款利息、折价或者溢价的摊销、辅助费用以及因外币借款而发生的汇兑差额等。

公司发生的借款费用，可直接归属于符合资本化条件的资产的购建或者生产的，予以资本化，计入相关资产成本；其他借款费用，在发生时根据其发生额确认为费用，计入当期损益。

符合资本化条件的资产，是指需要经过相当长时间的购建或者生产活动才能达到预定可使用或者可销售状态的固定资产、投资性房地产和存货等资产。

借款费用同时满足下列条件时开始资本化：

①资产支出已经发生，资产支出包括为购建或者生产符合资本化条件的资产而以支付现金、转移非现金资产或者承担带息债务形式发生的支出；

②借款费用已经发生；

③为使资产达到预定可使用或者可销售状态所必要的购建或者生产活动已经开始。

(2) 借款费用资本化期间

资本化期间，指从借款费用开始资本化时点到停止资本化时点的期间，借款费用暂停资本化的期间不包括在内。

当购建或者生产符合资本化条件的资产达到预定可使用或者可销售状态时，借款费用停止资本化。

当购建或者生产符合资本化条件的资产中部分项目分别完工且可单独使用时，该部分资产借款费用停止资本化。

购建或者生产的资产各部分分别完工，但必须等到整体完工后才可使用或可对外销售的，在该资产整体完工时停止借款费用资本化。

(3) 暂停资本化期间

符合资本化条件的资产在购建或生产过程中发生的非正常中断、且中断时间连续超过3个月的，则借款费用暂停资本化；该项中断如是所购建或生产的符合资本化条件的资产达到预定可使用状态或者可销售状态必要的程

序，则借款费用继续资本化。在中断期间发生的借款费用确认为当期损益，直至资产的购建或者生产活动重新开始后借款费用继续资本化。

(4) 借款费用资本化金额的计算方法

对于为购建或者生产符合资本化条件的资产而借入的专门借款，以专门借款当期实际发生的借款费用，减去尚未动用的借款资金存入银行取得的利息收入或进行暂时性投资取得的投资收益后的金额，来确定借款费用的资本化金额。

对于为购建或者生产符合资本化条件的资产而占用的一般借款，根据累计资产支出超过专门借款部分的资产支出加权平均数乘以所占用一般借款的资本化率，计算确定一般借款应予资本化的利息金额。资本化率根据一般借款加权平均利率计算确定。

借款存在折价或者溢价的，按照实际利率法确定每一会计期间应摊销的折价或者溢价金额，调整每期利息金额。

19. 生物资产

适用 不适用

20. 油气资产

适用 不适用

21. 无形资产

(1). 计价方法、使用寿命、减值测试

适用 不适用

(1) 公司取得无形资产时按成本进行初始计量；

外购无形资产的成本，包括购买价款、相关税费以及直接归属于使该项资产达到预定用途所发生的其他支出。

(2) 后续计量

在取得无形资产时分析判断其使用寿命。对于使用寿命有限的无形资产，在为企业带来经济利益的期限内按直线法摊销；无法预见无形资产为企业带来经济利益期限的，视为使用寿命不确定的无形资产，不予摊销。

使用寿命有限的无形资产的使用寿命估计情况：

项 目	预计使用寿命	依 据
土地使用权	50 年	土地使用权证
软件使用权	10 年	预计可使用年限

每年度终了，对使用寿命有限的无形资产的使用寿命及摊销方法进行复核。经复核，本期末无形资产的使用寿命及摊销方法与以前估计未有不同。

(2). 内部研究开发支出会计政策

适用 不适用

22. 长期资产减值

适用 不适用

长期股权投资、固定资产、在建工程、使用寿命有限的无形资产等长期资产，于资产负债表日存在减值迹象的，进行减值测试。减值测试结果表明资产的可收回金额低于其账面价值的，按其差额计提减值准备并计入减值损失。可收回金额为资产的公允价值减去处置费用后的净额与资产预计未来现金流量的现值两者之间的较高者。资产减值准备按单项资产为基础计算并确认，如果难以对单项资产的可收回金额进行估计的，以该资产所属的资产组确定资产组的可收回金额。资产组是能够独立产生现金流入的最小资产组合。上述资产减值损失一经确认，在以后会计期间不予转回。

23. 长期待摊费用

适用 不适用

24. 职工薪酬**(1)、短期薪酬的会计处理方法**

适用 不适用

本公司在职工为本公司提供服务的会计期间，将实际发生的短期薪酬确认为负债，并计入当期损益或相关资产成本。

本公司为职工缴纳的社会保险费和住房公积金，以及按规定提取的工会经费和职工教育经费，在职工为本公司提供服务的会计期间，根据规定的计提基础和计提比例计算确定相应的职工薪酬金额。

职工福利费为非货币性福利的，如能够可靠计量的，按照公允价值计量。

(2)、离职后福利的会计处理方法

适用 不适用

①设定提存计划

本公司按当地政府的相关规定为职工缴纳基本养老保险和失业保险，在职工为本公司提供服务的会计期间，按以当地规定的缴纳基数和比例计算应缴纳金额，确认为负债，并计入当期损益或相关资产成本。

②设定受益计划

本公司根据预期累计福利单位法确定的公式将设定受益计划产生的福利义务归属于职工提供服务的期间，并计入当期损益或相关资产成本。

设定受益计划义务现值减去设定受益计划资产公允价值所形成的赤字或盈余确认为一项设定受益计划净负债或净资产。设定受益计划存在盈余的，本公司以设定受益计划的盈余和资产上限两项的孰低者计量设定受益计划净资产。

所有设定受益计划义务，包括预期在职工提供服务的年度报告期间结束后的十二个月内支付的义务，根据资产负债表日与设定受益计划义务期限和币种相匹配的国债或活跃市场上的高质量公司债券的市场收益率予以折现。

设定受益计划产生的服务成本和设定受益计划净负债或净资产的利息净额计入当期损益或相关资产成本；重新计量设定受益计划净负债或净资产所产生的变动计入其他综合收益，并且在后续会计期间不转回至损益。

在设定受益计划结算时，按在结算日确定的设定受益计划义务现值和结算价格两者的差额，确认结算利得或损失。

(3)、辞退福利的会计处理方法

适用 不适用

本公司在不能单方面撤回因解除劳动关系计划或裁减建议所提供的辞退福利时，或确认与涉及支付辞退福利的重组相关的成本或费用时（两者孰早），确认辞退福利产生的职工薪酬负债，并计入当期损益。

(4)、其他长期职工福利的会计处理方法

适用 不适用

25. 预计负债

适用 不适用

(1) 预计负债的确认标准

与诉讼、债务担保、亏损合同、重组事项等或有事项相关的义务同时满足下列条件时，本公司确认为预计负债：

- ①该义务是本公司承担的现时义务；
- ②履行该义务很可能导致经济利益流出本公司；
- ③该义务的金额能够可靠地计量。

(2) 预计负债的计量方法

本公司预计负债按履行相关现时义务所需的支出的最佳估计数进行初始计量。

本公司在确定最佳估计数时，综合考虑与或有事项有关的风险、不确定性和货币时间价值等因素。对于货币时间价值影响重大的，通过对相关未来现金流出进行折现后确定最佳估计数。

最佳估计数分别以下情况处理：

所需支出存在一个连续范围（或区间），且该范围内各种结果发生的可能性相同的，则最佳估计数按照该范围的中间值即上下限金额的平均数确定。

所需支出不存在一个连续范围（或区间），或虽然存在一个连续范围但该范围内各种结果发生的可能性不相同的，如或有事项涉及单个项目的，则最佳估计数按照最可能发生金额确定；如或有事项涉及多个项目的，则最佳估计数按各种可能结果及相关概率计算确定。

本公司为防范生产规模扩大带来的产品质量损失风险，在确认产品销售收入的同时按产品销售收入的 0.5% 预提产品售后维修费计入销售费用，在质保期内的产品实际发生的售后维修费转销已预提的产品售后维修费，实际发生的售后维修费超过预提部分时直接计入当期销售费用。

26. 股份支付

适用 不适用

27. 优先股、永续债等其他金融工具

适用 不适用

28. 收入

适用 不适用

（1）确认销售商品收入的一般原则

公司已将商品所有权上的主要风险和报酬转移给购买方；公司既没有保留与所有权相联系的继续管理权，也没有对已售出的商品实施有效控制；收入的金额能够可靠地计量；相关的经济利益很可能流入企业；相关的已发生或将发生的成本能够可靠地计量时，确认商品销售收入实现。

（2）确认让渡资产使用权收入的一般原则

与交易相关的经济利益很可能流入企业，收入的金额能够可靠地计量时，本公司确认收入。

（3）确认提供劳务收入的一般原则

在资产负债表日提供劳务交易的结果能够可靠估计的，采用完工百分比法确认提供劳务收入。提供劳务交易的完工进度，依据已经发生的成本占估计总成本的比例确定。

按照已收或应收的合同或协议价款确定提供劳务收入总额，但已收或应收的合同或协议价款不公允的除外。资产负债表日按照提供劳务收入总额乘以完工进度扣除以前会计期间累计已确认提供劳务收入后的金额，确认当期提供劳务收入；同时，按照提供劳务估计总成本乘以完工进度扣除以前会计期间累计已确认劳务成本后的金额，结转当期劳务成本。

在资产负债表日提供劳务交易结果不能够可靠估计的，分别下列情况处理：

①已经发生的劳务成本预计能够得到补偿的，按照已经发生的劳务成本金额确认提供劳务收入，并按相同金额结转劳务成本。

②已经发生的劳务成本预计不能够得到补偿的，将已经发生的劳务成本计入当期损益，不确认提供劳务收入。

（4）公司确认收入的具体方法

①销售商品收入：公司销售商品收入分为外销收入和内销收入，外销商品以货物报关后装船出口日为外销收入确认时点，内销商品在产品运抵买方指定地点，买方对产品进行验收并在送货单上签字或盖章后确认为销售的实现。

②融资租赁收入：在租赁期开始日，将应收融资租赁款、未担保余值之和与其现值的差额确认为未实现融资收益，在租赁期内采用实际利率法对未实现融资收益进行分配，并在将来收到租金的各期内确认为租赁收入。

29. 政府补助

(1)、与资产相关的政府补助判断依据及会计处理方法

√适用 □不适用

与资产相关的政府补助，是指企业取得的、用于购建或以其他方式形成长期资产的政府补助，包括购买固定资产或无形资产的财政拨款、固定资产专门借款的财政贴息等。本公司将政府补助划分为与资产相关的具体标准为：本公司从政府无偿取得的用于购建长期资产项目用途的资金。与购建固定资产、无形资产等长期资产相关的政府补助，确认为递延收益，按照所建造或购买的资产使用年限分期计入营业外收入。

(2)、与收益相关的政府补助判断依据及会计处理方法

√适用 □不适用

与收益相关的政府补助，是指除与资产相关的政府补助之外的政府补助。本公司将政府补助划分为与收益相关的具体标准为：本公司从政府无偿取得的非用于购建长期资产项目用途的奖励、扶持、退税等资金；与收益相关的政府补助，用于补偿企业以后期间的相关费用或损失的，取得时确认为递延收益，在确认相关费用的期间计入当期营业外收入；用于补偿企业已发生的相关费用或损失的，取得时直接计入当期营业外收入。

30. 递延所得税资产/递延所得税负债

√适用 □不适用

对于可抵扣暂时性差异确认递延所得税资产，以未来期间很可能取得的用来抵扣可抵扣暂时性差异的应纳税所得额为限。对于能够结转以后年度的可抵扣亏损和税款抵减，以很可能获得用来抵扣可抵扣亏损和税款抵减的未来应纳税所得额为限，确认相应的递延所得税资产。

对于应纳税暂时性差异，除特殊情况外，确认递延所得税负债。

不确认递延所得税资产或递延所得税负债的特殊情况包括：商誉的初始确认；除企业合并以外的发生时既不影响会计利润也不影响应纳税所得额的其他交易或事项。

31. 租赁

(1)、经营租赁的会计处理方法

√适用 □不适用

①公司租入资产所支付的租赁费，在不扣除免租期的整个租赁期内，按直线法进行分摊，计入当期费用。公司支付的与租赁交易相关的初始直接费用，计入当期费用。

资产出租方承担了应由公司承担的与租赁相关的费用时，公司将该部分费用从租金总额中扣除，按扣除后的租金费用在租赁期内分摊，计入当期费用。

②公司出租资产所收取的租赁费，在不扣除免租期的整个租赁期内，按直线法进行分摊，确认为租赁相关收入。公司支付的与租赁交易相关的初始直接费用，计入当期费用；如金额较大的，则予以资本化，在整个租赁期间内按照与租赁相关收入确认相同的基础分期计入当期收益。

公司承担了应由承租方承担的与租赁相关的费用时，公司将该部分费用从租金收入总额中扣除，按扣除后的租金费用在租赁期内分配。

(2)、融资租赁的会计处理方法

√适用 □不适用

①融资租入资产：公司在承租开始日，将租赁资产公允价值与最低租赁付款额现值两者中较低者作为租入资产的入账价值，将最低租赁付款额作为长期应付款的入账价值，其差额作为未确认的融资费用。公司采用实际利率法对未确认的融资费用，在资产租赁期间内摊销，计入财务费用。公司发生的初始直接费用，计入租入资产价值。

②融资租出资产：公司在租赁开始日，将应收融资租赁款，未担保余值之和与其现值的差额确认为未实现融资收益，在将来收到租金的各期间内确认为租赁收入。公司发生的与出租交易相关的初始直接费用，计入应收融资租赁款的初始计量中，并减少租赁期内确认的收益金额。

32. 其他重要的会计政策和会计估计

□适用 √不适用

33. 重要会计政策和会计估计的变更

(1)、重要会计政策变更

√适用 □不适用

会计政策变更的内容和原因	审批程序	备注(受重要影响的报表项目名称和金额)
(1) 将利润表中的“营业税金及附加”项目调整为“税金及附加”项目。	经公司第二届董事会第二十三次会议审议通过	税金及附加
(2)将自 2016 年 5 月 1 日起企业经营活动发生的房产税、土地使用税、车船使用税、印花税从“管理费用”项目重分类至“税金及附加”项目，2016 年 5 月 1 日之前发生的税费不予调整。比较数据不予调整。	经公司第二届董事会第二十三次会议审议通过	调增税金及附加本年金额 2,169,330.16 元，调减管理费用本年金额 2,169,330.16 元。

(2)、重要会计估计变更

□适用 √不适用

34. 其他

适用 不适用

关联方

一方控制、共同控制另一方或对另一方施加重大影响，以及两方或两方以上同受一方控制、共同控制的，构成关联方。关联方可为个人或企业。

本公司的关联方包括但不限于：

- (1) 本公司的母公司；
- (2) 本公司的子公司；
- (3) 与本公司受同一母公司控制的其他企业；
- (4) 对本公司实施共同控制的投资方；
- (5) 对本公司施加重大影响的投资方；
- (6) 本公司的合营企业，包括合营企业的子公司；
- (7) 本公司的联营企业，包括联营企业的子公司；
- (8) 本公司的主要投资者个人及与其关系密切的家庭成员；
- (9) 本公司或其母公司的关键管理人员及与其关系密切的家庭成员；
- (10) 本公司的主要投资者个人、关键管理人员或与其关系密切的家庭成员控制、共同控制的其他企业。

六、税项

1. 主要税种及税率

主要税种及税率情况

适用 不适用

税种	计税依据	税率
增值税	按税法规定应税收入为依据为基础计算销项税额，在扣除当期允许抵扣的进项税额后，差额部分为应交增值税。	17%、6%
营业税	按应税营业收入计征	5%
企业所得税	按应纳税所得额计征	25%、15%

存在不同企业所得税税率纳税主体的，披露情况说明

适用 不适用

纳税主体名称	所得税税率
浙江鼎力机械股份有限公司	15%
浙江绿色动力机械有限公司	25%
上海鼎策融资租赁有限公司	25%

2. 税收优惠

适用 不适用

公司 2015 年已通过高新技术企业复审，根据浙江省科学技术厅、浙江省财政厅、浙江省国家税务局、浙江省地方税务局 2015 年 9 月 17 日向浙江鼎力机械股份有限公司联合颁发的高新技术企业证书，证书编号：GR201533000033，有效期 3 年，浙江鼎力机械股份有限公司从 2015 年 1 月 1 日至 2017 年 12 月 31 日企业所得税减按 15% 计缴。

3. 其他

适用 不适用

七、合并财务报表项目注释

1、货币资金

适用 不适用

单位：元 币种：人民币

项目	期末余额	期初余额
库存现金	3,485.14	1,216.76
银行存款	244,234,248.47	295,605,250.29
其他货币资金	3,183,000.00	1,907,113.22
合计	247,420,733.61	297,513,580.27

其他说明

其中受限制的货币资金明细如下：

项目	期末余额	年初余额
银行承兑汇票保证金	3,183,000.00	1,720,004.95
担保保证金		187,108.27
合计	3,183,000.00	1,907,113.22

2、以公允价值计量且其变动计入当期损益的金融资产

适用 不适用

3、衍生金融资产

适用 不适用

4、应收票据

(1). 应收票据分类列示

适用 不适用

单位：元 币种：人民币

项目	期末余额	期初余额
银行承兑票据	2,740,035.00	4,707,402.71
合计	2,740,035.00	4,707,402.71

(2). 期末公司已质押的应收票据

适用 不适用

(3). 期末公司已背书或贴现且在资产负债表日尚未到期的应收票据:

√适用 □不适用

单位: 元 币种: 人民币

项目	期末终止确认金额	期末未终止确认金额
银行承兑票据	4,585,611.20	
合计	4,585,611.20	

(4). 期末公司因出票人未履约而将其转应收账款的票据

□适用 √不适用

5、应收账款

(1). 应收账款分类披露

√适用 □不适用

单位: 元 币种: 人民币

类别	期末余额					期初余额				
	账面余额		坏账准备		账面价值	账面余额		坏账准备		账面价值
	金额	比例(%)	金额	计提比例(%)		金额	比例(%)	金额	计提比例(%)	
按信用风险特征组合计提坏账准备的应收账款	183,975,451.27	100.00	6,255,684.69	3.40	177,719,766.58	104,531,021.56	100.00	3,403,506.40	3.26	101,127,515.16
合计	183,975,451.27	/	6,255,684.69	/	177,719,766.58	104,531,021.56	/	3,403,506.40	/	101,127,515.16

期末单项金额重大并单项计提坏账准备的应收账款

□适用 √不适用

组合中,按账龄分析法计提坏账准备的应收账款:

√适用□不适用

单位: 元 币种: 人民币

账龄	期末余额		
	应收账款	坏账准备	计提比例
	175,590,249.20	5,267,707.48	3.00
1年以内小计	175,590,249.20	5,267,707.48	3.00
1至2年	6,890,632.07	689,063.21	10
2至3年	1,494,570.00	298,914.00	20
合计	183,975,451.27	6,255,684.69	3.40

组合中,采用余额百分比法计提坏账准备的应收账款:

□适用 √不适用

组合中,采用其他方法计提坏账准备的应收账款:

□适用 √不适用

(2). 本期计提、收回或转回的坏账准备情况:

本期计提坏账准备金额 2,852,178.29 元; 本期收回或转回坏账准备金额 0 元。

其中本期坏账准备收回或转回金额重要的:

适用 不适用

(3). 本期实际核销的应收账款情况

适用 不适用

(4). 按欠款方归集的期末余额前五名的应收账款情况:

适用 不适用

单位名称	期末余额		
	应收账款	占应收账款合计数的比例 (%)	坏账准备
第一名	34,637,097.93	18.83	1,039,112.94
第二名	17,932,846.54	9.75	537,985.40
第三名	9,163,574.93	4.98	274,907.25
第四名	8,815,944.24	4.79	342,536.44
第五名	8,814,429.47	4.79	264,432.88
合计	79,363,893.11	43.14	2,458,974.91

(5). 因金融资产转移而终止确认的应收账款:

适用 不适用

(6). 转移应收账款且继续涉入形成的资产、负债金额:

适用 不适用

其他说明:

适用 不适用

6. 预付款项

(1). 预付款项按账龄列示

适用 不适用

单位: 元 币种: 人民币

账龄	期末余额		期初余额	
	金额	比例 (%)	金额	比例 (%)
1 年以内	7,101,674.67	97.83	5,454,157.44	98.21

1 至 2 年	88,350.00	1.22	30,000.30	0.54
2 至 3 年	0.30		69,289.00	1.25
3 年以上	69,210.00	0.95		
合计	7,259,234.97	100.00	5,553,446.74	100.00

(2). 按预付对象归集的期末余额前五名的预付款情况:

√适用 □不适用

预付对象	期末余额	占预付款期末余额 合计数的比例(%)
第一名	1,714,000.00	23.61
第二名	1,565,401.53	21.56
第三名	1,055,068.00	14.53
第四名	624,330.00	8.60
第五名	540,000.00	7.44
合计	5,498,799.53	75.74

7、 应收利息

(1). 应收利息分类

□适用 √不适用

(2). 重要逾期利息

□适用 √不适用

其他说明:

□适用 √不适用

8、 应收股利

(1). 应收股利

□适用 √不适用

(2). 重要的账龄超过 1 年的应收股利:

□适用 √不适用

其他说明:

□适用 √不适用

9、 其他应收款

(1). 其他应收款分类披露

√适用 □不适用

单位: 元 币种: 人民币

类别	期末余额	期初余额
----	------	------

	账面余额		坏账准备		账面价值	账面余额		坏账准备		账面价值
	金额	比例 (%)	金额	计提比例 (%)		金额	比例 (%)	金额	计提比例 (%)	
按信用风险特征组合计提坏账准备的其他应收款	1,178,520.61	100	162,750.95	13.81	1,015,769.66	4,445,504.18	100.00	199,684.97	4.49	4,245,819.21
合计	1,178,520.61	/	162,750.95	/	1,015,769.66	4,445,504.18	/	199,684.97	/	4,245,819.21

期末单项金额重大并单项计提坏账准备的其他应收款

适用 不适用

组合中，按账龄分析法计提坏账准备的其他应收款：

适用 不适用

单位：元 币种：人民币

账龄	期末余额		
	其他应收款	坏账准备	计提比例
1年以内小计	648,075.30	19,442.26	3.00
1至2年	378,000.00	37,800.00	10.00
2至3年	34,999.78	6,999.96	20.00
3至4年	5,000.00	2,500.00	50.00
4至5年	82,184.00	65,747.20	80.00
5年以上	30,261.53	30,261.53	100.00
合计	1,178,520.61	162,750.95	13.81

组合中，采用余额百分比法计提坏账准备的其他应收款：

适用 不适用

组合中，采用其他方法计提坏账准备的其他应收款：

适用 不适用

(2) 本期计提、收回或转回的坏账准备情况：

本期计提坏账准备金额-36,934.02元；本期收回或转回坏账准备金额0元。

其中本期坏账准备转回或收回金额重要的：

适用 不适用

(3) 本期实际核销的其他应收款情况

适用 不适用

(4) 其他应收款按款项性质分类情况

适用 不适用

单位：元 币种：人民币

款项性质	期末账面余额	期初账面余额
保证金或定金	895,145.00	4,341,748.56

代收代付款		38,800.51
其他往来款	283,375.61	64,955.11
合计	1,178,520.61	4,445,504.18

(5). 按欠款方归集的期末余额前五名的其他应收款情况:

√适用 □不适用

单位: 元 币种: 人民币

单位名称	款项的性质	期末余额	账龄	占其他应收款期末余额合计数的比例(%)	坏账准备期末余额
德清县供电局	电费保证金	463,000.00	1年以内, 1-2年及5年以上	39.29	69,450.00
印度 BC Expo India Pvt Ltd	展会费	137,852.06	1年以内	11.70	4,135.56
朴李钟范	租赁保证金	86,355.00	1年以内	7.33	2,590.65
德清县雷甸镇人民政府	土地搬迁补偿费、消防保证金	54,184.00	3-4年, 4-5年	4.60	41,847.20
中国石化销售有限公司浙江湖州石油分公司	油费	34,999.78	2-3年	2.97	6,999.96
合计	/	776,390.84	/	65.89	125,023.37

(6). 涉及政府补助的应收款项

□适用 √不适用

(7). 因金融资产转移而终止确认的其他应收款:

□适用 √不适用

(8). 转移其他应收款且继续涉入形成的资产、负债的金额:

□适用 √不适用

其他说明:

□适用 √不适用

10、 存货

(1). 存货分类

√适用 □不适用

单位: 元 币种: 人民币

项目	期末余额			期初余额		
	账面余额	跌价准备	账面价值	账面余额	跌价准备	账面价值
原材料	66,357,873.33		66,357,873.33	47,148,707.08		47,148,707.08
在产品	39,202,733.09		39,202,733.09	27,807,314.99		27,807,314.99

库存商品	72,222,331.81		72,222,331.81	60,809,429.81		60,809,429.81
周转材料	759,736.63		759,736.63	632,224.92		632,224.92
委托加工物资	565,656.92		565,656.92	1,309,694.41		1,309,694.41
合计	179,108,331.78		179,108,331.78	137,707,371.21		137,707,371.21

(2). 存货跌价准备

□适用 √不适用

(3). 存货期末余额含有借款费用资本化金额的说明:

□适用 √不适用

(4). 期末建造合同形成的已完工未结算资产情况:

□适用 √不适用

11、划分为持有待售的资产

□适用 √不适用

12、一年内到期的非流动资产

√适用 □不适用

单位: 元 币种: 人民币

项目	期末余额	期初余额
一年内到期的长期应收款	105,644,280.08	
合计	105,644,280.08	

13、其他流动资产

√适用 □不适用

单位: 元 币种: 人民币

项目	期末余额	期初余额
增值税留抵税额	9,380,517.76	254,545.27
增值税待认证进项税	1,450,315.86	289,705.96
预缴企业所得税		1,740.59
银行理财产品	113,000,000.00	265,000,000.00
合计	123,830,833.62	265,545,991.82

14、可供出售金融资产

(1). 可供出售金融资产情况

√适用 □不适用

单位: 元 币种: 人民币

项目	期末余额			期初余额		
	账面余额	减值准备	账面价值	账面余额	减值准备	账面价值
可供出售权益工具:	105,030,937.50		105,030,937.50	2,000,000.00		2,000,000.00

按成本计量的	105,030,937.50		105,030,937.50	2,000,000.00		2,000,000.00
合计	105,030,937.50		105,030,937.50	2,000,000.00		2,000,000.00

(2). 期末按公允价值计量的可供出售金融资产

□适用 √不适用

(3). 期末按成本计量的可供出售金融资产

√适用 □不适用

单位：元 币种：人民币

被投资单位	账面余额				减值准备				在被投资单位持股比例(%)	本期现金红利
	期初	本期增加	本期减少	期末	期初	本期增加	本期减少	期末		
Magni Telescopic Handlers S. R. L		105,030,937.50		105,030,937.50					20	
合计		105,030,937.50		105,030,937.50					/	

注：2016年1月25日，公司与Magni、C. M. C. S. R. L及5名自然人股东（Riccardo Magni、Carlo Magni、Eugenio Magni、Carlotta Eleonora Magni及Chiara Magni）签署《股份买卖协议》，以14,375,000欧元（折合人民币105,030,937.50元）对Magni Telescopic Handlers S. R. L. 增资，其中252,500欧元将计入注册资本，14,122,500欧元将会计入股本溢价。增资完成后公司将持有Magni Telescopic Handlers S. R. L. 20%的股权。此次增资经2016年1月25日第二届董事会第十一次会议决议通过。

截止至2016年12月31日，公司未在Magni Telescopic Handlers S. R. L. 派遣董事会成员，对Magni Telescopic Handlers S. R. L. 不具有控制、共同控制或重大影响。

(4). 报告期内可供出售金融资产减值的变动情况

□适用 √不适用

(5). 可供出售权益工具期末公允价值严重下跌或非暂时性下跌但未计提减值准备的相关说明：

□适用 √不适用

15、持有至到期投资

(1). 持有至到期投资情况：

□适用 √不适用

(2). 期末重要的持有至到期投资：

□适用 √不适用

(3). 本期重分类的持有至到期投资：

□适用 √不适用

16、长期应收款

(1) 长期应收款情况：

√适用 □不适用

单位：元 币种：人民币

项目	期末余额			期初余额			折现率区间
	账面余额	坏账准备	账面价值	账面余额	坏账准备	账面价值	
融资租赁款	162,514,884.66		162,514,884.66				5.70%-11.15%
未实现融资收益	-11,858,774.34		-11,858,774.34				
合计	150,656,110.32		150,656,110.32				/

(2) 因金融资产转移而终止确认的长期应收款

□适用 √不适用

(3) 转移长期应收款且继续涉入形成的资产、负债金额

□适用 √不适用

其他说明

√适用 □不适用

按欠款方归集的期末余额前五名的长期应收款情况

单位名称	期末余额		
	长期应收款	占长期应收款合计数的比例(%)	坏账准备
第一名	90,635,852.01	60.16	
第二名	25,881,064.17	17.18	
第三名	6,079,340.03	4.04	
第四名	5,549,402.85	3.68	
第五名	5,484,444.00	3.64	
合计	133,630,103.06	88.70	

17、长期股权投资

□适用 √不适用

18、投资性房地产

不适用。

19、固定资产

(1). 固定资产情况

√适用 □不适用

单位：元 币种：人民币

项目	房屋及建筑物	机器设备	运输工具	办公及电子设备	合计
一、账面原值：					
1. 期初余额	154,950,601.46	81,471,081.02	6,594,470.21	12,302,348.55	255,318,501.24

2. 本期增加金额	3,915,292.20	14,047,521.42	115,452.99	663,234.01	18,741,500.62
(1) 购置		4,734,444.43	115,452.99	428,234.01	5,278,131.43
(2) 在建工程转入	3,915,292.20	9,313,076.99		235,000.00	13,463,369.19
(3) 企业合并增加					
3. 本期减少金额			204,017.09	3,752.99	207,770.08
(1) 处置或报废			204,017.09	3,752.99	207,770.08
4. 期末余额	158,865,893.66	95,518,602.44	6,505,906.11	12,961,829.57	273,852,231.78
二、累计折旧					
1. 期初余额	20,915,053.44	13,118,862.68	3,159,738.82	3,239,693.23	40,433,348.17
2. 本期增加金额	7,406,647.77	8,289,271.45	1,489,447.23	2,121,669.05	19,307,035.50
(1) 计提	7,406,647.77	8,289,271.45	1,489,447.23	2,121,669.05	19,307,035.50
3. 本期减少金额			130,911.01	3,624.62	134,535.63
(1) 处置或报废			130,911.01	3,624.62	134,535.63
4. 期末余额	28,321,701.21	21,408,134.13	4,518,275.04	5,357,737.66	59,605,848.04
三、减值准备					
1. 期初余额					
2. 本期增加金额					
(1) 计提					
3. 本期减少金额					
(1) 处置或报废					
4. 期末余额					
四、账面价值					
1. 期末账面价值	130,544,192.45	74,110,468.31	1,987,631.07	7,604,091.91	214,246,383.74
2. 期初账面价值	134,035,548.02	68,352,218.34	3,434,731.39	9,062,655.32	214,885,153.07

(2). 暂时闲置的固定资产情况

□适用 √不适用

(3). 通过融资租赁租入的固定资产情况

□适用 √不适用

(4). 通过经营租赁租出的固定资产

□适用 √不适用

(5). 未办妥产权证书的固定资产情况

□适用 √不适用

20、 在建工程

(1). 在建工程情况

√适用 □不适用

单位：元 币种：人民币

项目	期末余额			期初余额		
	账面余额	减值准备	账面价值	账面余额	减值准备	账面价值
新厂房（含基础工程）				3,346,982.20		3,346,982.20
监控				69,000.00		69,000.00
待安装生产线	5,690,085.68		5,690,085.68	2,770,769.33		2,770,769.33
合计	5,690,085.68		5,690,085.68	6,186,751.53		6,186,751.53

(2). 重要在建工程项目本期变动情况

√适用 □不适用

单位：元 币种：人民币

项目名称	预算数	期初余额	本期增加金额	本期转入固定资产金额	本期其他减少金额	期末余额	工程累计投入占预算比例 (%)	工程进度	利息资本化累计金额	其中：本期利息资本化金额	本期利息资本化率 (%)	资金来源
新厂房（含基础工程）	67,800,000.00	3,346,982.20	468,310.00	3,815,292.20			121.19	100.00				自筹、募集资金
监控	230,000.00	69,000.00	166,000.00	235,000.00			102.17	100.00				自筹、募集资金
待安装生产线	29,538,000.00	2,770,769.33	12,332,393.34	9,413,076.99		5,690,085.68	51.13	70.00				自筹、募集资金
合计	97,568,000.00	6,186,751.53	12,966,703.34	13,463,369.19		5,690,085.68	/	/			/	/

(3). 本期计提在建工程减值准备情况：

□适用 √不适用

21、 工程物资

□适用 √不适用

22、 固定资产清理

□适用 √不适用

23、生产性生物资产**(1). 采用成本计量模式的生产性生物资产**

□适用 √不适用

(2). 采用公允价值计量模式的生产性生物资产

□适用 √不适用

24、油气资产

□适用 √不适用

25、无形资产**(1). 无形资产情况**

√适用 □不适用

单位：元 币种：人民币

项目	土地使用权	专利权	非专利技术	软件使用权	合计
一、账面原值					
1. 期初余额	54,355,364.85			10,000.00	54,365,364.85
2. 本期增加金额					
(1) 购置					
(2) 内部研发					
(3) 企业合并增加					
3. 本期减少金额					
(1) 处置					
4. 期末余额	54,355,364.85			10,000.00	54,365,364.85
二、累计摊销					
1. 期初余额	3,849,535.98			249.99	3,849,785.97
2. 本期增加金额	1,108,525.08			999.96	1,109,525.04
(1) 计提	1,108,525.08			999.96	1,109,525.04
3. 本期减少金额					
(1) 处置					
4. 期末余额	4,958,061.06			1,249.95	4,959,311.01
三、减值准备					
1. 期初余额					
2. 本期增加金额					
(1) 计提					
3. 本期减少金额					
(1) 处置					
4. 期末余额					
四、账面价值					

1. 期末账面价值	49,397,303.79			8,750.05	49,406,053.84
2. 期初账面价值	50,505,828.87			9,750.01	50,515,578.88

本期末通过公司内部研发形成的无形资产占无形资产余额的比例 0

(2). 未办妥产权证书的土地使用权情况:

适用 不适用

26、开发支出

适用 不适用

27、商誉

(1). 商誉账面原值

适用 不适用

(2). 商誉减值准备

适用 不适用

28、长期待摊费用

适用 不适用

单位：元 币种：人民币

项目	期初余额	本期增加金额	本期摊销金额	其他减少金额	期末余额
装修费	698,954.63		698,954.63		
保险费		57,312.88	2,964.23		54,348.65
合计	698,954.63	57,312.88	701,918.86		54,348.65

29、递延所得税资产/递延所得税负债

(1). 未经抵销的递延所得税资产

适用 不适用

单位：元 币种：人民币

项目	期末余额		期初余额	
	可抵扣暂时性差异	递延所得税资产	可抵扣暂时性差异	递延所得税资产
可抵扣亏损			2,170,403.52	542,600.88
坏账准备	6,415,774.97	963,118.67	3,595,265.15	541,271.33
预计负债	894,550.64	134,182.60	1,945,848.93	291,877.34
递延收益	11,526,666.67	1,729,000.00	12,856,666.67	1,928,500.00
合计	18,836,992.28	2,826,301.27	20,568,184.27	3,304,249.55

(2). 未经抵销的递延所得税负债

适用 不适用

单位：元 币种：人民币

项目	期末余额		期初余额	
	应纳税暂时性差异	递延所得税负债	应纳税暂时性差异	递延所得税负债

固定资产加速折旧	14,458,495.64	2,168,774.35	6,973,861.64	1,046,079.25
合计	14,458,495.64	2,168,774.35	6,973,861.64	1,046,079.25

(3). 以抵销后净额列示的递延所得税资产或负债:

√适用 □不适用

单位: 元 币种: 人民币

项目	递延所得税资产和 负债期末互抵金额	抵销后递延所得税 资产或负债期末余 额	递延所得税资产和 负债期初互抵金额	抵销后递延所得税 资产或负债期初余 额
递延所得税资产	2,168,774.35	657,526.92	1,046,079.25	2,258,170.30
递延所得税负债	2,168,774.35		1,046,079.25	

(4). 未确认递延所得税资产明细

√适用 □不适用

单位: 元 币种: 人民币

项目	期末余额	期初余额
可抵扣暂时性差异	70.02	
可抵扣亏损	3,724,207.28	1,197,874.09
合计	3,724,277.30	1,197,874.09

注: 由于子公司浙江绿色动力机械有限公司未来能否获得足够的应纳税所得额具有不确定性, 因此浙江绿色动力机械有限公司的可抵扣暂时性差异和可抵扣亏损未确认为递延所得税资产。

(5). 未确认递延所得税资产的可抵扣亏损将于以下年度到期

√适用 □不适用

单位: 元 币种: 人民币

年份	期末金额	期初金额	备注
2017	1,126,582.39		
2018	59,485.06		
2019	109,697.71		
2020	1,192,128.70	1,197,874.09	
2021	1,236,313.42		
合计	3,724,207.28	1,197,874.09	/

30、其他非流动资产

√适用 □不适用

单位: 元 币种: 人民币

项目	期末余额	期初余额
预付设备款	811,675.00	1,984,700.00
合计	811,675.00	1,984,700.00

31、短期借款**(1). 短期借款分类**

□适用 √不适用

(2). 已逾期未偿还的短期借款情况

□适用 √不适用

32、以公允价值计量且其变动计入当期损益的金融负债

□适用 √不适用

33、衍生金融负债

□适用 √不适用

34、应付票据

√适用 □不适用

单位：元 币种：人民币

种类	期末余额	期初余额
银行承兑汇票	31,830,000.00	17,200,000.00
合计	31,830,000.00	17,200,000.00

本期末已到期未支付的应付票据总额为 0 元。

35、应付账款**(1). 应付账款列示**

√适用 □不适用

单位：元 币种：人民币

项目	期末余额	期初余额
材料采购款	143,805,416.87	98,542,625.80
固定资产采购款	4,035,673.00	6,976,965.40
其他采购款	617,057.26	454,342.06
合计	148,458,147.13	105,973,933.26

(2). 账龄超过 1 年的重要应付账款

√适用 □不适用

单位：元 币种：人民币

项目	期末余额	未偿还或结转的原因
南通贝思特机械工程有限公司	1,460,000.00	工程尾款
杭州正翔起重机械制造有限公司	140,040.00	购设备尾款
宁波金凤焊割机械制造有限公司	60,000.00	购设备尾款
合计	1,660,040.00	/

36、预收款项**(1). 预收账款项列示**

√适用 □不适用

单位：元 币种：人民币

项目	期末余额	期初余额
1年以内（含1年）	10,046,349.44	7,733,417.24
1年以上	242,586.23	85,033.08
合计	10,288,935.67	7,818,450.32

(2). 账龄超过1年的重要预收款项

□适用 √不适用

(3). 期末建造合同形成的已结算未完工项目情况：

□适用 √不适用

37、应付职工薪酬**(1). 应付职工薪酬列示：**

√适用 □不适用

单位：元 币种：人民币

项目	期初余额	本期增加	本期减少	期末余额
一、短期薪酬	2,809,979.67	53,660,393.24	50,700,063.81	5,770,309.10
二、离职后福利-设定提存计划	221,666.93	2,868,152.24	2,870,139.90	219,679.27
三、辞退福利		4,400.00	4,400.00	
四、一年内到期的其他福利				
合计	3,031,646.60	56,532,945.48	53,574,603.71	5,989,988.37

(2). 短期薪酬列示：

√适用 □不适用

单位：元 币种：人民币

项目	期初余额	本期增加	本期减少	期末余额
一、工资、奖金、津贴和补贴	2,580,900.74	46,084,767.65	43,157,016.21	5,508,652.18
二、职工福利费		3,678,085.48	3,678,085.48	
三、社会保险费	121,348.93	1,911,649.09	1,881,346.10	151,651.92
其中：医疗保险费	98,463.65	1,331,209.54	1,325,054.09	104,619.10
工伤保险费	16,380.06	406,960.48	394,225.53	29,115.01
生育保险费	6,505.22	173,479.07	162,066.48	17,917.81
四、住房公积金	107,730.00	1,566,449.00	1,564,174.00	110,005.00
五、工会经费和职工教育经费		403,318.02	403,318.02	
其他短期薪酬		16,124.00	16,124.00	
合计	2,809,979.67	53,660,393.24	50,700,063.81	5,770,309.10

(3). 设定提存计划列示

√适用 □不适用

单位：元 币种：人民币

项目	期初余额	本期增加	本期减少	期末余额
1、基本养老保险	199,803.66	2,622,720.47	2,619,072.49	203,451.64
2、失业保险费	21,863.27	245,431.77	251,067.41	16,227.63
合计	221,666.93	2,868,152.24	2,870,139.90	219,679.27

38、 应交税费

√适用 □不适用

单位：元 币种：人民币

项目	期末余额	期初余额
增值税	144,582.24	
企业所得税	23,866,254.69	15,194,633.74
个人所得税	1,765,084.19	2,217,540.29
城市维护建设税	128,500.00	91,330.62
教育费附加	128,500.00	91,330.62
水利建设基金		44,514.35
印花税	16,907.02	13,485.50
合计	26,049,828.14	17,652,835.12

39、 应付利息

□适用 √不适用

40、 应付股利

□适用 √不适用

41、 其他应付款**(1). 按款项性质列示其他应付款**

√适用 □不适用

单位：元 币种：人民币

项目	期末余额	期初余额
保证金	47,726,101.00	4,455,000.00
其他	2,722,528.48	1,340,464.17
合计	50,448,629.48	5,795,464.17

(2). 账龄超过 1 年的重要其他应付款

□适用 √不适用

42、 划分为持有待售的负债

□适用 √不适用

43、1 年内到期的非流动负债

□适用 √不适用

44、其他流动负债

□适用 √不适用

45、长期借款**(1). 长期借款分类**

□适用 √不适用

46、应付债券

□适用 √不适用

47、长期应付款

□适用 √不适用

48、长期应付职工薪酬

□适用 √不适用

49、专项应付款

□适用 √不适用

50、预计负债

√适用 □不适用

单位：元 币种：人民币

项目	期初余额	期末余额	形成原因
产品售后维修费	1,945,848.93	894,550.64	计提
合计	1,945,848.93	894,550.64	/

51、递延收益

递延收益情况

√适用 □不适用

单位：元 币种人民币

项目	期初余额	本期增加	本期减少	期末余额	形成原因
政府补助	12,856,666.67		1,330,000.00	11,526,666.67	与资产相关
合计	12,856,666.67		1,330,000.00	11,526,666.67	/

涉及政府补助的项目：

√适用 □不适用

单位：元 币种：人民币

负债项目	期初余额	本期新增补助 金额	本期计入营业外 收入金额	其他变动	期末余额	与资产相关/与 收益相关
与资产相关的政府补助	12,856,666.67		1,330,000.00		11,526,666.67	与资产相关
合计	12,856,666.67		1,330,000.00		11,526,666.67	/

其他说明：

√适用 □不适用

根据浙财建【2013】331号“浙江省财政厅关于下达2013年产业振兴和技术改造项目第二批中央基建投资预算的通知”，公司“年产6000台大中型高空作业平台项目”获得1330万元政府补助资金，公司计入递延收益，自该项目相关资产达到预定可使用状态时，按相应资产的预计使用期限将递延收益平均分摊结转损益。

52、其他非流动负债

□适用 √不适用

53、股本

√适用 □不适用

单位：元 币种：人民币

	期初余额	本次变动增减(+、-)					期末余额
		发行 新股	送股	公积金 转股	其他	小计	
股份总数	162,500,000.00						162,500,000.00

54、其他权益工具

□适用 √不适用

55、资本公积

√适用 □不适用

单位：元 币种：人民币

项目	期初余额	本期增加	本期减少	期末余额
资本溢价（股本溢价）	388,864,675.05			388,864,675.05
合计	388,864,675.05			388,864,675.05

56、库存股

□适用 √不适用

57、其他综合收益

□适用 √不适用

58、专项储备

√适用 □不适用

单位：元 币种：人民币

项目	期初余额	本期增加	本期减少	期末余额
安全生产费	5,663,511.08	1,858,250.52	162,054.11	7,359,707.49
合计	5,663,511.08	1,858,250.52	162,054.11	7,359,707.49

其他说明，包括本期增减变动情况、变动原因说明：

本期增加数：公司根据财企〔2012〕16号文件计提安全生产费1,858,250.52元。

本期减少数：公司实际发生的安全生产费支出162,054.11元。

59、盈余公积

√适用 □不适用

单位：元 币种：人民币

项目	期初余额	本期增加	本期减少	期末余额
法定盈余公积	39,017,774.24	17,445,114.60		56,462,888.84
合计	39,017,774.24	17,445,114.60		56,462,888.84

盈余公积说明，包括本期增减变动情况、变动原因说明：

本期增加数：2016年增加数为根据公司章程按税后净利润的10%提取法定盈余公积金17,445,114.60元。

60、未分配利润

√适用 □不适用

单位：元 币种：人民币

项目	本期	上期
调整前上期末未分配利润	320,593,389.17	222,309,024.62
调整后期初未分配利润	320,593,389.17	222,309,024.62
加：本期归属于母公司所有者的净利润	174,782,314.90	125,734,226.29
减：提取法定盈余公积	17,445,114.60	12,661,874.24
应付普通股股利	7,312,500.00	14,787,987.50
期末未分配利润	470,618,089.47	320,593,389.17

调整期初未分配利润明细：

- 1、由于《企业会计准则》及其相关新规定进行追溯调整，影响期初未分配利润0元。
- 2、由于会计政策变更，影响期初未分配利润0元。
- 3、由于重大会计差错更正，影响期初未分配利润0元。
- 4、由于同一控制导致的合并范围变更，影响期初未分配利润0元。
- 5、其他调整合计影响期初未分配利润0元。

61、营业收入和营业成本

√适用 □不适用

单位：元 币种：人民币

项目	本期发生额		上期发生额	
	收入	成本	收入	成本
主营业务	669,072,216.17	396,200,105.42	471,992,136.14	279,204,532.21

其他业务	25,585,206.29	4,788,998.38	7,159,062.57	3,510,319.23
合计	694,657,422.46	400,989,103.80	479,151,198.71	282,714,851.44

62、税金及附加

√适用 □不适用

单位：元 币种：人民币

项目	本期发生额	上期发生额
营业税	96,000.00	415,086.05
城市维护建设税	1,460,387.34	801,115.30
教育费附加	1,460,335.00	801,027.10
房产税	928,503.70	
土地使用税	927,896.72	
车船使用税	11,264.40	
印花税	301,665.34	
水利建设基金	433,325.78	487,673.28
合计	5,619,378.28	2,504,901.73

63、销售费用

√适用 □不适用

单位：元 币种：人民币

项目	本期发生额	上期发生额
宣传展览费	11,227,972.14	10,758,809.41
运输装卸费	10,212,784.90	10,859,306.71
员工薪酬	5,452,039.47	2,641,759.43
其他	4,627,702.40	2,911,167.96
产品售后维修	4,556,385.91	2,892,362.70
包装费	3,383,287.71	2,444,221.42
合计	39,460,172.53	32,507,627.63

64、管理费用

√适用 □不适用

单位：元 币种：人民币

项目	本期发生额	上期发生额
技术开发费	35,845,229.99	15,865,265.45
员工薪酬	15,187,807.00	10,496,240.52
折旧、摊销费	6,131,356.37	5,207,300.80
设计咨询费	5,699,152.90	1,448,621.81
其他	2,925,815.68	3,098,146.60
汽车费用	1,418,850.68	1,141,035.52
业务招待费	1,343,969.75	625,372.06

税费	1,116,585.03	2,878,914.18
租赁费	1,029,297.48	354,633.80
办公费	856,403.29	774,437.73
差旅费	503,508.24	1,287,353.71
修理费	108,580.45	607,797.87
宣传费	83,004.77	1,698,033.80
合计	72,249,561.63	45,483,153.85

65、财务费用

√适用 □不适用

单位：元 币种：人民币

项目	本期发生额	上期发生额
利息支出	1,284,333.06	143,183.19
减：利息收入	-4,675,789.96	-5,234,198.96
汇兑损益	-11,168,293.01	-6,240,098.92
其他	258,760.94	182,290.52
合计	-14,300,988.97	-11,148,824.17

66、资产减值损失

√适用 □不适用

单位：元 币种：人民币

项目	本期发生额	上期发生额
一、坏账损失	2,815,244.27	406,778.86
合计	2,815,244.27	406,778.86

67、公允价值变动收益

□适用 √不适用

68、投资收益

√适用 □不适用

单位：元 币种：人民币

项目	本期发生额	上期发生额
处置可供出售金融资产取得的投资收益	-931,278.73	
处置银行理财产品取得的投资收益	7,847,426.44	5,833,314.49
合计	6,916,147.71	5,833,314.49

69、营业外收入

营业外收入情况

√适用 □不适用

单位：元 币种：人民币

项目	本期发生额	上期发生额	计入当期非经常性损益的金额
非流动资产处置利得合计	5,526.40	17,511.08	5,526.40
其中:固定资产处置利得	5,526.40	17,511.08	5,526.40
政府补助	11,209,152.99	11,980,023.06	11,209,152.99
非同一控制合并产生损益		2,933,103.71	
收到供应商违约及质量赔款	59,121.50	196,155.00	59,121.50
其他收入	4,274.00		4,274.00
合计	11,278,074.89	15,126,792.85	11,278,074.89

计入当期损益的政府补助

√适用 □不适用

单位:元 币种:人民币

补助项目	本期发生金额	上期发生金额	与资产相关/与收益相关
IPO 上市补助		7,000,000.00	与收益相关
开拓国际市场项目资助	1,155,500.00	872,400.00	与收益相关
专利奖	129,000.00	5,400.00	与收益相关
科技项目经费补助	3,196,139.00	1,570,000.00	与收益相关
税收返还	966,783.75	749,889.73	与收益相关
创新补助基金		350,000.00	与收益相关
工业与信息化财政专项资金	783,800.00	500,000.00	与收益相关
政府质量奖		300,000.00	与收益相关
参与制定国家标准	100,000.00	50,000.00	与收益相关
年产 6000 台大中型高空作业平台项目政府补助资金	1,330,000.00	443,333.33	与资产相关
重组并购奖励	807,164.78		与收益相关
省级研究院补助	300,000.00		与收益相关
2016 年省级科技型中小企业扶持和科技发展专项资金	1,240,000.00		与收益相关
财政补助	1,029,683.57		与收益相关
其他补助	171,081.89	139,000.00	与收益相关
合计	11,209,152.99	11,980,023.06	/

70、营业外支出

√适用 □不适用

单位：元 币种：人民币

项目	本期发生额	上期发生额	计入当期非经常性损益的金额
非流动资产处置损失合计	128.37		128.37
其中：固定资产处置损失	128.37		128.37
对外捐赠	12,000.00	12,000.00	12,000.00
其中：公益性捐赠支出			
村企结对金	10,000.00		10,000.00
其他支出	68.63		68.63
合计	22,197.00	12,000.00	22,197.00

71、所得税费用**(1) 所得税费用表**

√适用 □不适用

单位：元 币种：人民币

项目	本期发生额	上期发生额
当期所得税费用	29,411,149.92	20,711,212.56
递延所得税费用	1,600,643.38	1,169,136.94
合计	31,011,793.30	21,880,349.50

(2) 会计利润与所得税费用调整过程：

√适用 □不适用

单位：元 币种：人民币

项目	本期发生额
利润总额	205,996,976.52
按法定/适用税率计算的所得税费用	30,899,546.48
子公司适用不同税率的影响	1,023,823.90
调整以前期间所得税的影响	604,642.28
不可抵扣的成本、费用和损失的影响	-2,353,661.58
本期未确认递延所得税资产的可抵扣暂时性差异或可抵扣亏损的影响	837,442.22
所得税费用	31,011,793.30

72、其他综合收益

□适用 √不适用

73、现金流量表项目

(1). 收到的其他与经营活动有关的现金:

√适用 □不适用

单位: 元 币种: 人民币

项目	本期发生额	上期发生额
利息收入	4,675,789.96	5,234,198.96
政府补助	8,912,369.24	10,786,800.00
企业往来和个人款项	5,800,466.50	570,070.65
收到退回的银票等保证金		78,542.00
质量赔款	59,121.50	
营业外收入-其他	4,274.00	
合计	19,452,021.20	16,669,611.61

(2). 支付的其他与经营活动有关的现金:

√适用 □不适用

单位: 元 币种: 人民币

项目	本期发生额	上期发生额
销售管理费用	74,927,575.74	45,104,257.95
银行手续费	258,760.94	182,290.52
捐赠款	12,000.00	12,000.00
企业往来款	340,287.27	1,474,438.02
支付银票保证金等	1,275,886.78	
村企结对金	10,000.00	
营业外支出-其他	68.63	
合计	76,824,579.36	46,772,986.49

(3). 收到的其他与投资活动有关的现金

√适用 □不适用

单位: 元 币种: 人民币

项目	本期发生额	上期发生额
收到融资租赁业务保证金	44,097,331.00	
合计	44,097,331.00	

(4). 支付的其他与投资活动有关的现金

□适用 √不适用

(5). 收到的其他与筹资活动有关的现金

√适用 □不适用

单位: 元 币种: 人民币

项目	本期发生额	上期发生额
募集资金中应支付的中介费用		10,475,714.17
合计		10,475,714.17

(6). 支付的其他与筹资活动有关的现金

√适用 □不适用

单位：元 币种：人民币

项目	本期发生额	上期发生额
支付的发行股票的中介费		10,475,714.17
公司注销退还股东款	6,000,000.00	
合计	6,000,000.00	10,475,714.17

74、现金流量表补充资料

(1) 现金流量表补充资料

√适用 □不适用

单位：元 币种：人民币

补充资料	本期金额	上期金额
1. 将净利润调节为经营活动现金流量：		
净利润	174,985,183.22	125,750,467.21
加：资产减值准备	2,815,244.27	406,778.86
固定资产折旧、油气资产折耗、生产性生物资产折旧	19,306,545.50	12,212,507.83
无形资产摊销	1,109,525.04	944,510.24
长期待摊费用摊销	701,918.86	82,927.33
处置固定资产、无形资产和其他长期资产的损失（收益以“-”号填列）	-5,398.03	-17,511.08
固定资产报废损失（收益以“-”号填列）		
公允价值变动损失（收益以“-”号填列）		
财务费用（收益以“-”号填列）	-9,883,959.95	-6,096,915.73
投资损失（收益以“-”号填列）	-6,916,147.71	-5,833,314.49
递延所得税资产减少（增加以“-”号填列）	1,600,643.38	1,169,136.94
递延所得税负债增加（减少以“-”号填列）		
存货的减少（增加以“-”号填列）	-41,400,960.57	-48,766,094.21
经营性应收项目的减少（增加以“-”号填列）	-77,313,255.32	-27,153,096.68
经营性应付项目的增加（减少以“-”号填列）	75,647,192.36	58,120,224.86
其他	1,696,196.41	1,539,800.48
经营活动产生的现金流量净额	142,342,727.46	112,359,421.56
2. 不涉及现金收支的重大投资和筹资活动：		
债务转为资本		

一年内到期的可转换公司债券		
融资租入固定资产		
3. 现金及现金等价物净变动情况:		
现金的期末余额	244,237,733.61	295,606,467.05
减: 现金的期初余额	295,606,467.05	114,471,925.65
加: 现金等价物的期末余额		
减: 现金等价物的期初余额		
现金及现金等价物净增加额	-51,368,733.44	181,134,541.40

(2) 本期支付的取得子公司的现金净额

□适用 √不适用

(3) 本期收到的处置子公司的现金净额

□适用 √不适用

(4) 现金和现金等价物的构成

√适用 □不适用

单位: 元 币种: 人民币

项目	期末余额	期初余额
一、现金	244,237,733.61	295,606,467.05
其中: 库存现金	3,485.14	1,216.76
可随时用于支付的银行存款	244,234,248.47	295,605,250.29
二、现金等价物		
其中: 三个月内到期的债券投资		
三、期末现金及现金等价物余额	244,237,733.61	295,606,467.05

75、所有者权益变动表项目注释

说明对上年期末余额进行调整的“其他”项目名称及调整金额等事项:

□适用 √不适用

76、所有权或使用权受到限制的资产

√适用 □不适用

单位: 元 币种: 人民币

项目	期末账面价值	受限原因
货币资金-其他货币资金	3,183,000.00	保证金
固定资产-房屋建筑物	36,798,036.34	抵押
无形资产-土地使用权	8,547,138.96	抵押
合计	48,528,175.30	/

77、外币货币性项目

(1). 外币货币性项目:

√适用 □不适用

单位：元

项目	期末外币余额	折算汇率	期末折算人民币 余额
货币资金			106,989,929.01
其中：美元	13,512,960.27	6.9370	93,739,405.40
欧元	953,090.24	7.3068	6,964,039.77
英镑	738,144.42	8.5094	6,281,166.13
韩元	923,695.00	0.005757	5,317.71
应收账款			97,475,610.28
其中：美元	13,440,981.27	6.9370	93,240,087.07
英镑	497,746.40	8.5094	4,235,523.21
预付账款			2,641,276.60
其中：英镑	28,473.28	8.5094	242,290.53
欧元	238,989.00	7.3068	1,746,244.83
美元	92,288.48	6.9370	640,205.19
韩元	2,177,532.00	0.005757	12,536.05
其他应收款			238,007.42
其中：英镑	1,500.00	8.5094	12,764.10
美元	19,872.00	6.9370	137,852.06
韩元	15,180,000.00	0.005757	87,391.26
应付账款			3,528,641.03
其中：美元	409,770.00	6.9370	2,842,574.49
欧元	62,705.00	7.3068	458,172.89
英镑	26,781.40	8.5094	227,893.65
预收账款			3,188,225.44
其中：美元	459,597.15	6.9370	3,188,225.44
其他应付款			1,441,787.14
其中：美元	200,321.43	6.9370	1,389,629.76
英镑	4,879.00	8.5094	41,517.36
韩元	1,848,188.00	0.005757	10,640.02

(2). 境外经营实体说明，包括对于重要的境外经营实体，应披露其境外主要经营地、记账本位币及选择依据，记账本位币发生变化的还应披露原因。

□适用 √不适用

78、套期

□适用 √不适用

79、其他

□适用 √不适用

八、合并范围的变更

1、非同一控制下企业合并

适用 不适用

2、同一控制下企业合并

适用 不适用

3、反向购买

适用 不适用

4、 处置子公司

是否存在单次处置对子公司投资即丧失控制权的情形

适用 不适用

其他说明：

适用 不适用

是否存在通过多次交易分步处置对子公司投资且在本期丧失控制权的情形

适用 不适用

5、 其他原因的合并范围变动

说明其他原因导致的合并范围变动（如，新设子公司、清算子公司等）及其相关情况：

适用 不适用

(1) 2016年6月14日公司第二届董事会第十七次会议决议通过，于2016年6月设立子公司上海鼎策融资租赁有限公司，注册资本20,000万元，公司出资20,000万元，持有其100%股权。

(2) 2016年1月25日公司第二届董事会第十一次会议决议通过了《关于注销全资子公司的议案》，同意注销全资子公司杭州鼎冉贸易有限公司。2016年3月18日，公司收到杭州市下城区市场监督管理局的《工商企业注销证明》，杭州鼎冉贸易有限公司已被核准注销。

(3) 2016年8月16日公司第二届董事会第二十次会议决议通过了《关于注销全资子公司的议案》，同意注销鼎力租赁股份有限公司。2016年10月28日，公司收到湖州市工商行政管理局的《工商企业注销证明》，鼎力租赁股份有限公司已被核准注销。

6、 其他

适用 不适用

九、在其他主体中的权益

1、在子公司中的权益

(1). 企业集团的构成

适用 不适用

子公司名称	主要经营地	注册地	业务性质	持股比例(%)		取得方式
				直接	间接	
浙江绿色动力机械有限公司	德清县	德清县	制造类	100		同一控制合并
上海鼎策融资租赁有限公司	杭州市	上海市	融资租赁	100		设立

在子公司的持股比例不同于表决权比例的说明：

不适用。

持有半数或以下表决权但仍控制被投资单位、以及持有半数以上表决权但不控制被投资单位的依据：

不适用。

对于纳入合并范围的重要的结构化主体，控制的依据：

持股比例。

确定公司是代理人还是委托人的依据：

不适用。

(2). 重要的非全资子公司

适用 不适用

(3). 重要非全资子公司的主要财务信息

适用 不适用

(4). 使用企业集团资产和清偿企业集团债务的重大限制：

适用 不适用

(5). 向纳入合并财务报表范围的结构化主体提供的财务支持或其他支持：

适用 不适用

2、在子公司的所有者权益份额发生变化且仍控制子公司的交易

适用 不适用

3、在合营企业或联营企业中的权益

适用 不适用

4、重要的共同经营

适用 不适用

5、在未纳入合并财务报表范围的结构化主体中的权益

适用 不适用

6、其他

适用 不适用

十、与金融工具相关的风险

适用 不适用

本公司在经营过程中面临各种金融风险：信用风险、市场风险和流动性风险。公司董事会全面负责风险管理目标和政策的确定，并对风险管理目标和政策承担最终责任，本公司销售部门、财务部门、审计部门设计和实施能确保风险管理目标和政策得以有效执行的程序。董事会通过各相关部门递交的报告来审查已执行程序的有效性以及风险管理目标和政策的合理性。

本公司风险管理的总体目标是在不过度影响公司竞争力和应变力的情况下，制定尽可能降低风险的风险管理政策。

(一)信用风险

信用风险是指金融工具的一方不履行义务，造成另一方发生财务损失的风险。本公司主要面临赊销导致的客户信用风险。在签订新合同之前，本公司会对新客户的信用风险进行评估。公司对每一客户均设置了赊销限额，该限额为无需获得额外批准的最大额度。

公司通过对已有客户信用评级的监控以及应收账款账龄分析的审核来确保公司的整体信用风险在可控的范围内。在监控客户的信用风险时，按照客户的信用特征对其分组。

(二)市场风险

金融工具的市场风险，是指金融工具的公允价值或未来现金流量因市场价格变动而发生波动的风险，包括汇率风险、利率风险和其他价格风险。

(1) 利率风险

利率风险，是指金融工具的公允价值或未来现金流量因市场利率变动而发生波动的风险。本公司期末已无银行借款。

(2) 汇率风险

汇率风险，是指金融工具的公允价值或未来现金流量因外汇汇率变动而发生波动的风险。本公司尽可能将外币收入与外币支出相匹配以降低汇率风险。本公司本期未签署任何远期外汇合约或货币互换合约。

本公司面临的汇率风险主要来源于以美元等以外币计价的金融资产和金融负债，本公司期末持有的以外币计价的金融资产和金融负债详见本附注五、(四十四) 外币货币性项目。

(3) 其他价格风险

本公司没有持有其他上市公司的权益投资。

(三)流动性风险

流动风险，是指企业在履行以交付现金或其他金融资产的方式结算的义务时发生资金短缺的风险。本公司的政策是确保拥有充足的现金以偿还到期债务。流动性风险由本公司的财务部门集中控制。财务部门通过监控现金余额、可随时变现的有价证券以及对未来 12 个月现金流量的滚动预测，确保公司在所有合理预测的情况下拥有充足的资金偿还债务。

十一、公允价值的披露

□适用 √不适用

十二、关联方及关联交易**1、本企业的实际控制人情况**

名称	对本公司的直接持股比例(%)	对本公司的直接表决权比例(%)	与本公司关系
许树根	51.71	51.71	第一大股东及董事长

本企业最终控制方是许树根先生。

2、本企业的子公司情况

本企业子公司的情况详见附注“九、在其他主体中的权益”

3、本企业合营和联营企业情况

□适用 √不适用

4、其他关联方情况

□适用 √不适用

5、关联交易情况**(1). 购销商品、提供和接受劳务的关联交易**

□适用 √不适用

(2). 关联受托管理/承包及委托管理/出包情况

□适用 √不适用

(3). 关联租赁情况

□适用 √不适用

(4). 关联担保情况

□适用 √不适用

(5). 关联方资金拆借

□适用 √不适用

(6). 关联方资产转让、债务重组情况

□适用 √不适用

(7). 关键管理人员报酬

√适用 □不适用

单位：万元 币种：人民币

项目	本期发生额	上期发生额
关键管理人员报酬	288.40	257.56

(8). 其他关联交易

适用 不适用

6、 关联方应收应付款项

适用 不适用

7、 关联方承诺

适用 不适用

十三、 股份支付**1、 股份支付总体情况**

适用 不适用

2、 以权益结算的股份支付情况

适用 不适用

3、 以现金结算的股份支付情况

适用 不适用

4、 股份支付的修改、终止情况

适用 不适用

十四、 承诺及或有事项**1、 重要承诺事项**

适用 不适用

资产负债表日存在的对外重要承诺、性质、金额
报告期末抵押担保事项

1、2016 年 6 月 8 日，本公司的全资子公司绿色动力与中国建设银行股份有限公司德清支行签订了“64732712302016010”最高额抵押合同，为本公司自 2016 年 6 月 8 日至 2021 年 6 月 7 日的主债权进行担保，最高担保金额为人民币 34,513,777.00 元，抵押物为浙江绿色动力机械有限公司权证号“德清国用（2010）第 00401197 号”的土地使用权，权证号“德房权证雷甸镇 6 字第 00106-0002”、“德房权证雷甸镇 6 字第 00106-0004 号”以及“德房权证雷甸镇 6 字第 00106-0005 号”的房产。截至 2016 年 12 月 31 日，上述抵押物的账面价值为 16,135,936.75 元，本公司在该最高额抵押借款合同项下无借款。

2、2015 年 1 月 7 日，本公司的全资子公司浙江绿色动力机械有限公司与中国工商银行德清支行签订了“2015 年德清（抵）字 0001 号”最高额抵押合同，为本公司自 2015 年 1 月 7 日至 2018 年 12 月 31 日的主债权进行担保，最高担保金额为人民币 3,459 万元，抵押物为浙江绿色动力机械有限公司权证号为“德清国用（2010）第 00401198 号”的土地使用权，权证号为“德房权证雷甸镇 6 字第 00106-0001”的房产以及权证号为“德房权证雷甸镇 6 字第 00106-0003 号”的房产。截止至 2016 年 12 月 31 日，上述抵押物的账面价值为 14,216,061.75 元，本公司在该最高额抵押借款合同项下无借款。

3、2014 年 10 月 28 日本公司与浙江德清农村商业银行签订了“8811320140001733 号”最高额抵押合同，合同期限为 2014 年 10 月 28 日至 2019 年 10 月 27 日，被担保人、抵押担保人皆为本公司，最高担保金额为人民币 6200 万元，抵押物为权证号“德清国用（2011）第 00401313 号”的土地使用权以及权证号“德房权证雷甸镇 8

字第 00121-0001 号”的房产。截止至 2016 年 12 月 31 日，上述抵押物的账面价值为 14,993,176.80 元，本公司在该最高额抵押合同项下无借款。

2、或有事项

(1). 资产负债表日存在的重要或有事项

适用 不适用

(一) 已背书或贴现尚未到期的应收票据

截止 2016 年 12 月 31 日，本公司已背书或贴现且在资产负债表日尚未到期的应收票据金额为 4,585,611.20 元。

(二) 本公司作为担保方为非关联方担保

1、为公司产品销售向客户提供融资租赁业务回购担保

2016 年 3 月 21 日第二次临时股东大会通过了《关于为公司产品销售向客户提供融资租赁业务回购担保的议案》，公司拟与具有相应资质的融资租赁公司合作，由融资租赁公司为信誉良好、经第三方融资租赁公司审核符合融资条件且与本公司不存在关联关系的客户提供融资租赁业务，担保额度不超过人民币 20,000 万元，该担保额度自 2016 年第二次临时股东大会审议通过之日起一年内有效，单笔担保期限不超过三年，并授权公司董事长签相关协议及法律文书。若客户不能如期履约付款，公司需帮助融资租赁公司完成租赁物的再销售，在无法完成再销售时，公司将承担见物回购担保责任。

截止至 2016 年 12 月 31 日第三方融资租赁公司在该担保额度下的购买设备的客户融资租赁金额为 3,713,600.00 元，融资租赁余额为 2,976,923.00 元，租赁期限三年。

2、为向本公司购买高空作业设备的客户贷款提供连带责任担保

2016 年 5 月 10 日本公司与德清农村商业银行签订了“8810302016001 号链链通-机器设备按揭贷款业务合作协议”，由德清农村商业银行向本公司购买高空作业设备的客户提供最高融资限额为人民币 5000 万元整的机器设备按揭贷款业务授信额度，额度使用期限为 3 年，从 2016 年 5 月 10 日至 2019 年 4 月 28 日，在此额度与期限内，额度可以循环使用。

本公司为上述额度项下借款人发放的贷款提供连带责任担保。担保期间为保证担保合同生效日至每笔贷款合同履行期限届满日另加二年，担保范围为借款人所应承担的全部债务本金、利息及罚息、以及实现债权的费用。本公司的子公司浙江绿色动力机械有限公司在上述协议项下的担保行为承担连带保证责任。

截止 2016 年 12 月 31 日协议项下购买高空作业设备的客户借款金额为 32,844,400.00 元，借款余额为 26,529,615.12 元，借款期限为两年。

(2). 公司没有需要披露的重要或有事项，也应予以说明：

适用 不适用

公司无应需披露而未披露的重大或有事项。

十五、资产负债表日后事项

1、重要的非调整事项

适用 不适用

2、利润分配情况

适用 不适用

单位：元 币种：人民币

拟分配的利润或股利	29,250,000
经审议批准宣告发放的利润或股利	29,250,000

3、销售退回适用 不适用**4、其他资产负债表日后事项说明**适用 不适用

2017 年 1 月 20 日，公司参加了德清县公共资源交易中心举办的国有建设用地使用权挂牌出让活动，公司以总价 9,653.60 万元竞得宗地编号 2016-310 号地块的国有建设用地使用权，该地块坐落于雷甸镇下高桥村，宗地面积为 241,340 平方米。同日，公司与德清县国土资源局签署了《挂牌出让成交确认书》，并签订了《国有建设用地使用权出让合同》。

十六、其他重要事项**1、前期会计差错更正**适用 不适用**2、债务重组**适用 不适用**3、资产置换**适用 不适用**4、年金计划**适用 不适用**5、终止经营**适用 不适用**6、分部信息**适用 不适用**7、其他对投资者决策有影响的重要交易和事项**适用 不适用**8、其他**适用 不适用**2016 年非公开发行股票预案**

公司第二届董事会第十九次会议及 2016 年第四次临时股东大会通过了 2016 年非公开发行股票预案。本次非公开发行股票的发行对象为不超过十名的特定投资者。本次非公开发行股票数量不超过 2,595.65 万股，非公开发行募集资金总额不超过 110,990 万元（含本数）。根据本公司于 2017 年 2 月 27 日召开的第二届董事会第二十三次会议通过的 2016 年非公开发行股票预案（修订稿），本次非公开发行股票数量为不超过 2,492.98 万股（含 2,492.98

万股)，非公开发行募集资金总额不超过 106,600 万元（含本数），扣除发行费用后其中 97,690 万元用于大型智能高空作业平台建设项目，其余 8,910 万元用于补充流动资金。

最终发行价格将在本次非公开发行获得中国证券监督管理委员会核准批文后，由董事会和保荐机构（主承销商）按照相关法律法规的规定和监管部门的要求，根据发行对象申购报价情况，遵循价格优先的原则确定。

2017 年 1 月 24 日公司收到中国证券监督管理委员会出具的《中国证监会行政许可项目审查反馈意见通知书》（163683 号），中国证监会依法对公司提交的《浙江鼎力机械股份有限公司非公开发行申请文件》进行了审查，现需要公司就有关问题作出书面说明和解释，并向中国证监会行政许可受理部门提交书面回复意见。公司本次非公开发行股票事项尚需中国证监会核准，能否获得核准及最终获得核准的时间均存在不确定性，公司将按照有关规定及时披露本次非公开发行股票事项的后续进展情况。

十七、 母公司财务报表主要项目注释

1、应收账款

(1). 应收账款分类披露：

适用 不适用

单位：元 币种：人民币

种类	期末余额					期初余额				
	账面余额		坏账准备		账面价值	账面余额		坏账准备		账面价值
	金额	比例 (%)	金额	计提比例 (%)		金额	比例 (%)	金额	计提比例 (%)	
按信用风险特征组合计提坏账准备的应收账款	183,975,451.27	100.00	6,255,684.69	3.40	177,719,766.58	104,531,021.56	100.00	3,403,506.40	3.26	101,127,515.16
合计	183,975,451.27	/	6,255,684.69	/	177,719,766.58	104,531,021.56	/	3,403,506.40	/	101,127,515.16

期末单项金额重大并单项计提坏账准备的应收账款：

适用 不适用

组合中，按账龄分析法计提坏账准备的应收账款：

适用 不适用

单位：元 币种：人民币

账龄	期末余额		
	应收账款	坏账准备	计提比例
1 年以内小计	175,590,249.20	5,267,707.48	3.00
1 至 2 年	6,890,632.07	689,063.21	10.00
2 至 3 年	1,494,570.00	298,914.00	20.00
合计	183,975,451.27	6,255,684.69	3.40

组合中，采用余额百分比法计提坏账准备的应收账款：

适用 不适用

组合中，采用其他方法计提坏账准备的应收账款：

适用 不适用

(2). 本期计提、收回或转回的坏账准备情况：

本期计提坏账准备金额 2,852,178.29 元；本期收回或转回坏账准备金额 0 元。

其中本期坏账准备收回或转回金额重要的：

适用 不适用

(3). 本期实际核销的应收账款情况

适用 不适用

其中重要的应收账款核销情况

适用 不适用

(4). 按欠款方归集的期末余额前五名的应收账款情况：

适用 不适用

单位名称	期末余额		
	应收账款	占应收账款合计数的比例(%)	坏账准备
第一名	34,637,097.93	18.83	1,039,112.94
第二名	17,932,846.54	9.75	537,985.40
第三名	9,163,574.93	4.98	274,907.25
第四名	8,815,944.24	4.79	342,536.44
第五名	8,814,429.47	4.79	264,432.88
合计	79,363,893.11	43.14	2,458,974.91

(5). 因金融资产转移而终止确认的应收账款：

适用 不适用

(6). 转移应收账款且继续涉入形成的资产、负债金额：

适用 不适用

2、其他应收款

(1). 其他应收款分类披露：

适用 不适用

单位：元 币种：人民币

类别	期末余额					期初余额				
	账面余额		坏账准备		账面价值	账面余额		坏账准备		账面价值
	金额	比例(%)	金额	计提比例(%)		金额	比例(%)	金额	计提比例(%)	
按信用风险特征组合计提坏账准备的其他应收款	26,116,297.28	100.00	910,884.25	3.49	25,205,413.03	4,181,296.88	100.00	191,758.75	4.59	3,989,538.13
合计	26,116,297.28	/	910,884.25	/	25,205,413.03	4,181,296.88	/	191,758.75	/	3,989,538.13

期末单项金额重大并单项计提坏账准备的其他应收款：

适用 不适用

组合中，按账龄分析法计提坏账准备的其他应收款：

适用 不适用

单位：元 币种：人民币

账龄	期末余额		
	其他应收款	坏账准备	计提比例
1 年以内小计	25,585,851.97	767,575.56	3%
1 至 2 年	378,000.00	37,800.00	10%
2 至 3 年	34,999.78	6,999.96	20%
3 至 4 年	5,000.00	2,500.00	50%
4 至 5 年	82,184.00	65,747.20	80%
5 年以上	30,261.53	30,261.53	100%
合计	26,116,297.28	910,884.25	3.49%

组合中，采用余额百分比法计提坏账准备的其他应收款：

适用 不适用

组合中，采用其他方法计提坏账准备的其他应收款：

适用 不适用

(2). 本期计提、收回或转回的坏账准备情况：

本期计提坏账准备金额 719,125.50 元；本期收回或转回坏账准备金额 0 元。

其中本期坏账准备转回或收回金额重要的：

适用 不适用

(3). 本期实际核销的其他应收款情况

适用 不适用

(4). 其他应收款按款项性质分类情况

适用 不适用

单位：元 币种：人民币

款项性质	期末账面余额	期初账面余额
保证金或定金	644,339.00	4,091,142.56
代收代付款		38,800.51
其他往来款	281,041.61	51,353.81
与子公司往来款	25,190,916.67	
合计	26,116,297.28	4,181,296.88

(5). 按欠款方归集的期末余额前五名的其他应收款情况：

适用 不适用

单位：元 币种：人民币

单位名称	款项的性质	期末余额	账龄	占其他应收款期末余额合计数的比例(%)	坏账准备期末余额
上海鼎策融资租赁有限公司	子公司借款	25,190,916.67	1 年以内	96.46	755,727.50
德清县供电局	电费保证金	463,000.00	1 年以内, 1-2 年及 5 年以上	1.77	69,450.00
印度 BC Expo India Pvt Ltd	展会费	137,852.06	1 年以内	0.53	4,135.56

朴李钟范	租赁保证金	86,355.00	1 年以内	0.33	2,590.65
德清县雷甸镇人民政府	土地搬迁补偿费、消防保证金	54,184.00	3-4 年, 4-5 年	0.21	41,847.20
合计	/	25,932,307.73	/	99.30	873,750.91

(6). 涉及政府补助的应收款项

□适用 √不适用

(7). 因金融资产转移而终止确认的其他应收款:

□适用 √不适用

(8). 转移其他应收款且继续涉入形成的资产、负债金额:

□适用 √不适用

3、长期股权投资

√适用 □不适用

单位: 元 币种: 人民币

项目	期末余额			期初余额		
	账面余额	减值准备	账面价值	账面余额	减值准备	账面价值
对子公司投资	238,401,846.74		238,401,846.74	232,901,278.37		232,901,278.37
合计	238,401,846.74		238,401,846.74	232,901,278.37		232,901,278.37

(1) 对子公司投资

√适用 □不适用

单位: 元 币种: 人民币

被投资单位	期初余额	本期增加	本期减少	期末余额	本期计提减值准备	减值准备期末余额
上海鼎策融资租赁有限公司		200,000,000.00		200,000,000.00		
浙江绿色动力机械有限公司	38,401,846.74			38,401,846.74		
杭州鼎冉贸易有限公司	499,431.63		499,431.63			
鼎力租赁股份有限公司	194,000,000.00		194,000,000.00			
合计	232,901,278.37	200,000,000.00	194,499,431.63	238,401,846.74		

注 1: 2016 年 6 月 14 日公司第二届董事会第十七次会议决议通过, 于 2016 年 6 月设立子公司上海鼎策融资租赁有限公司, 注册资本 20,000 万元, 公司出资 20,000 万元, 持有其 100% 股权。

注 2: 2016 年 1 月 25 日公司第二届董事会第十一次会议决议通过了《关于注销全资子公司的议案》, 同意注销全资子公司杭州鼎冉贸易有限公司。2016 年 3 月 18 日, 公司收到杭州市下城区市场监督管理局的《工商企业注销证明》, 杭州鼎冉贸易有限公司已被核准注销。

注 3: 2016 年 8 月 16 日公司第二届董事会第二十次会议决议通过了《关于注销全资子公司的议案》, 同意注销鼎力租赁股份有限公司。2016 年 10 月 28 日, 公司收到湖州市工商行政管理局的《工商企业注销证明》, 鼎力租赁股份有限公司已被核准注销。

(2) 对联营、合营企业投资

□适用 √不适用

4、营业收入和营业成本：

√适用 □不适用

单位：元 币种：人民币

项目	本期发生额		上期发生额	
	收入	成本	收入	成本
主营业务	669,072,216.17	392,963,468.68	471,966,195.10	276,660,976.48
其他业务	9,096,756.52	4,788,998.38	7,159,062.57	3,510,319.23
合计	678,168,972.69	397,752,467.06	479,125,257.67	280,171,295.71

5、投资收益

√适用 □不适用

单位：元 币种：人民币

项目	本期发生额	上期发生额
处置长期股权投资产生的投资收益	6,925,512.02	16,019.13
处置银行理财产品取得的投资收益	6,998,860.22	3,059,539.38
合计	13,924,372.24	3,075,558.51

6、其他

□适用 √不适用

十八、补充资料**1、当期非经常性损益明细表**

√适用 □不适用

单位：元 币种：人民币

项目	金额	说明
非流动资产处置损益	5,398.03	
计入当期损益的政府补助（与企业业务密切相关，按照国家统一标准定额或定量享受的政府补助除外）	11,209,152.99	主要系收到科技项目经费、开拓国际市场项目及工业与信息化财政专项资金等补助所致。
除同公司正常经营业务相关的有效套期保值业务外，持有交易性金融资产、交易性金融负债产生的公允价值变动损益，以及处置交易性金融资产、交易性金融负债和可供出售金融资产取得的投资收益	-931,278.73	
除上述各项之外的其他营业外收入和支出	41,326.87	
所得税影响额	-1,457,189.82	
合计	8,867,409.34	

对公司根据《公开发行证券的公司信息披露解释性公告第1号——非经常性损益》定义界定的非经常性损益项目，以及把《公开发行证券的公司信息披露解释性公告第1号——非经常性损益》中列举的非经常性损益项目界定为经常性损益的项目，应说明原因。

□适用 √不适用

2、净资产收益率及每股收益

√适用 □不适用

报告期利润	加权平均净资产收益率（%）	每股收益	
		基本每股收益	稀释每股收益
归属于公司普通股股东的净利润	17.48	1.08	1.08
扣除非经常性损益后归属于公司普通股股东的净利润	16.59	1.02	1.02

3、 境内外会计准则下会计数据差异

适用 不适用

4、 其他

适用 不适用

第十二节 备查文件目录

备查文件目录	载有法定代表人、主管会计工作负责人、会计机构负责人签名并盖章的财务报表
备查文件目录	载有会计师事务所盖章、注册会计师签名并盖章的审计报告原件
备查文件目录	报告期内在中国证监会指定报纸上公开披露过的所有公司文件的正本及公告的原稿。

董事长：许树根

董事会批准报送日期：2017 年 2 月 27 日