

# 建设项目环境影响报告表

## (公示版)

项 目 名 称： 家具制造项目

建设单位（盖章）： 爵臣木业海安有限公司

编制日期：2019年3月  
江苏省环保厅制

## 《建设项目环境影响报告表》编制说明

《建设项目环境影响报告表》由具有从事环境影响评价工作资质的单位编制。

1.项目名称----指项目立项批复时的名称，应不超过 30 个字（两个英文字段作一个汉字）。

2.建设地点----指项目所在地详细地址，公路、铁路应填写起止地点。

3.行业类别----按国标填写。

4.总投资----指项目投资总额。

5.主要环境保护目标----指项目区周围一定范围内集中居民住宅区、学校、医院、保护文物、风景名胜区、水源地和生态敏感点等，应尽可能给出保护目标、性质、规模和距厂界距离等。

6.结论与建议----给出本项目清洁生产、达标排放和总量控制的分析结论，确定污染防治措施的有效性，说明本项目对环境造成的影响，给出建设项目环境可行性的明确结论。同时提出减少环境影响的其他建议。

7.预审意见----由行业主管部门填写答复意见，无主管部门项目，可不填。

8.审批意见----由负责审批该项目的环境保护行政主管部门批复。

## 一、建设项目基本情况

项目名称	家具制造项目				
建设单位	爵臣木业海安有限公司				
法人代表	***	联系人	***		
通讯地址	海安市经济技术开发区始丰路9号				
联系电话	*****	传真	/	邮政编码	226600
建设地点	海安市经济技术开发区始丰路9号				
立项审批部门	海安市行政审批局	批准文号	海行审[2017]183号		
		项目代码	2017-320621-21-03-545193		
建设性质	新建（未批先建）		行业类别及代码	C2110 木质家具制造	
占地面积	10154m <sup>2</sup>		绿化面积	--	
总投资（万元）	1000	其中：环保投资（万元）	100	环保投资占总投资比例	10%
评价经费（万元）	/	预期投产日期	/		
<b>原辅材料（包括名称、用量）及主要设施规格、数量（包括锅炉、发电机等）</b> 本项目原辅材料详见表 1-1，主要原辅材料理化性质见表 1-3。 本项目主要生产设施见表 1-4。					
<b>水及能源消耗量</b>					
名称	消耗量	名称	消耗量		
水（吨/年）	2115.1	柴油（吨/年）	/		
电（万度/年）	40	燃气（立方米/年）	/		
燃煤（吨/年）	/	蒸汽（吨/年）	/		
<b>废水（工业废水口、生活污水☑）排水量及排放去向：</b> 本项目厂区实行“雨污分流、清污分流”的排水体系，雨水经雨水管网收集后就近排入水体。水帘柜更换废水、水喷淋塔更换废水投加絮凝剂等化学试剂后定期排入气浮池处理，循环使用不外排。职工生活污水（1200t/a）经厂内化粪池预处理后接管至海安县城北凌河污水处理厂集中处理，最终达标尾水排入洋蛮河。					
<b>放射性同位素和伴有电磁辐射的设施的使用情况：</b> 无。					

表 1-1 主要原辅材料一览表

序号	名称	规格/成分	年用量	包装方式	备注
1	实木木材	白蜡木	150m <sup>3</sup>	散装	外购, 汽车运输
2	E0 级板材	2.44m*1.22m, 厚度 3~18mm	300m <sup>3</sup>	散装	外购, 汽车运输
3	白乳胶	聚乙酸乙烯酯 20%, 乙酸乙烯酯与乙烯的共聚物 19%, 碳酸钙 15%, 聚乙烯醇 6%, 助剂 1%, 水 39% 总挥发性有机物 18g/L	1t	10kg/桶	外购, 汽车运输
4	热熔胶	EVA (乙烯-醋酸乙烯共聚物) 树脂 总挥发性有机物 5g/L	0.1t	袋装, 25kg	外购, 汽车运输
5	五金配件	/	2t	箱装	外购, 汽车运输
6	封边条	厚度 1~3mm, 宽度 9~30mm	2t	箱装	外购, 汽车运输
7	砂纸	/	4000 张	箱装	外购, 汽车运输
8	水性透明底漆	聚丙烯酸聚合物、1, 2-丙二醇、二乙二醇丁醚、二丙二醇丁醚、二氧化硅、水	6t	20kg/桶	外购, 汽车运输
9	水性透明面漆	聚丙烯酸聚合物、1, 2-丙二醇、二乙二醇丁醚、二丙二醇丁醚、二氧化硅、水	4t	20kg/桶	外购, 汽车运输
10	水性白底漆	聚丙烯酸聚合物、二丙二醇甲醚、二丙二醇丁醚、二氧化钛、碳酸钙、滑石粉	1t	20kg/桶	外购, 汽车运输
11	水性白面漆	聚丙烯酸聚合物、二丙二醇甲醚、二丙二醇丁醚、二氧化钛、碳酸钙、滑石粉	0.4t	20kg/桶	外购, 汽车运输
12	水性漆用固化剂	脂肪族聚异氰酸酯 80%, 丙二醇甲醚醋酸酯 20%	1.71t	20kg/桶	外购, 汽车运输
13	水性色精	颜料 17-19%、二萘酚 11%、水 70% 尿素 0.5%	0.015t	15kg/桶	外购, 汽车运输
14	原子灰	基料: 不饱和聚酯树脂, 辅料: 补强剂、稳定剂、填料、催干剂	0.5t	10kg/桶	外购, 汽车运输
15	原子灰固化剂	过氧化物	0.01t	10kg/桶	外购, 汽车运输
16	玻璃胶	根据厂家提供的检测报告, TVOC 含量为 25g/L	1.5t	桶装, 20kg	外购, 汽车运输
17	吸塑胶	根据厂家提供的检测报告, TVOC 含量为 34g/L	4t	桶装, 20kg	外购, 汽车运输
18	铝材	/	50t	散装	外购, 汽车运输
19	玻璃	/	100t	散装	外购, 汽车运输
20	PVC 膜皮	/	200 卷	散装	外购, 汽车运输

根据企业提供的资料, 本项目使用水性漆成分见表 1-2, 原辅材料中所含物质理化性质、毒性毒理见表 1-3。

表 1-2 水性漆成分表

序号	名称	组分	百分含量	备注
1	水性透明底漆	固体份	35%	根据检验报告，水性透明底漆挥发性有机物含量147g/L，密度约1.05t/m <sup>3</sup> ，计算的挥发份含量约14%
		挥发份	14%*	
		水份	51%	
2	水性透明面漆	固体份	32%	根据检验报告，水性透明面漆挥发性有机物含量161g/L，密度约1.05t/m <sup>3</sup> ，计算的挥发份含量约15%
		挥发份	15%*	
		水份	53%	
3	水性白底漆	固体份	53%	根据检验报告，水性白底漆挥发性有机物含量166g/L，密度约1.06t/m <sup>3</sup> ，计算的挥发份含量约16%
		挥发份	16%*	
		水份	31%	
4	水性白面漆	固体份	43%	根据检验报告，水性白面漆挥发性有机物含量159g/L，密度约1.06t/m <sup>3</sup> ，计算的挥发份含量约15%
		挥发份	15%*	
		水份	42%	

\*表中水性漆挥发性有机物质量百分比含量数据来源于检测报告中检测结果(g/L)除以密度换算得到质量百分比。

表 1-3 主要原辅材料理化特性一览表

序号	化学名称	理化性质	燃烧爆炸性	毒性
1	白乳胶	乳化高分子聚合物，乳白色，无气味	/	/
2	聚醋酸乙烯酯	色黏稠液或淡黄色透明玻璃状颗粒，无臭，无味，有韧性和塑性。软化点约为38℃。在阳光及125℃温度下稳定。	可燃	大鼠经口 LD: >25g/kg 小鼠经口 LD:>25g/kg
3	聚乙烯醇	白色片状、絮状或粉末状固体，无味。溶于水(95℃以上)，微溶于二甲基亚砷，不溶于汽油、煤油、植物油、苯、甲苯、二氯乙烷、四氯化碳、丙酮、甲醇等	可燃	/
4	聚丙烯酸	无色或淡黄色液体。用于水处理的本品分子量一般在2000-5000，可与水互溶、溶于乙醇、异丙醇等。呈弱酸性，Pka为4.75。在300℃以上易分解	/	/
5	二丙二醇甲醚	无色透明粘稠液体。具有令人愉快的气味。沸点187.2℃，密度0.96g/mL，闪点85℃，与水互溶。	可燃	/
6	二丙二醇丁醚	CAS号：29911-28-2，分子式：C <sub>10</sub> H <sub>22</sub> O <sub>3</sub> 沸点：222℃，无色液体，溶于水密度：0.913 g/mL at 25℃	可燃	/
7	二氧化钛	白色固体或粉末状的两性氧化物，分子量79.9，白色无机颜料，具有无毒、最佳的不透明性、最佳白度和光亮度，被认为是现今世界上性能最好的一种白色颜料	/	/
8	碳酸钙	白色固体状，无味、无臭。有无定型和结晶型两种形态。相对密度2.71。825~896.6℃分解，在约825℃时分解为氧化钙和二氧化碳。熔点1339℃，10.7MPa下熔点为1289℃。难溶于水和醇	/	/
9	1, 2-丙二醇	常态下为无色粘稠液体，近乎无味，细闻微甜	/	/

表 1-4 本项目主要设备表

序号	设备名称	规格/型号	数量 (台/套)
1	自动化玻璃机	WM-1340	1
2	45 度角切割机	SP-RP1000	3
3	玻璃磨边机	MB103AD	3
4	锯砖机	MT345	1
5	瓷砖打孔机	MXS5115	1
6	玻璃切割机	/	1
7	排钻机	MJ6132D	3
8	推台锯	MH2500-1300-2	6
9	钻孔机	/	2
10	封边机	/	3
11	自动打孔机	DEVON2213	1
12	板材自动切割机	W-71	2
13	精密锯	TYPEMV90L-4	1
14	空压机	/	2
15	立铣机	YE2-908-4	6
16	砂光机	MJ396	3
17	拼板机	BJC1128	3
18	平刨机	/	5
19	榫头机	MZ94112	3
20	压刨机	/	2
21	镂铣机	/	2
22	带锯机	/	1
23	钻孔机	MB523B、MB106H	4
24	指接机	YE2-80	2
25	断料机	MM2018	2
26	真空异性热压机	TM2680-F	1
27	底漆房	6m×4m×2.5m; 2 把喷枪	1
28	底漆晾干房	8m×5m×2.5m	1
29	面漆房	6m×4m×2.5m; 2 把喷枪	1
30	面漆晾干房	8m×5m×2.5m	1
31	底漆打磨房	4 个工位	1

## 工程内容及规模

### 1、项目由来

爵臣木业海安有限公司主要从事木制品、家具生产和销售，鉴于良好的市场前景，公司投资 1000 万元，购置排钻机、推台机、板材自动切割机等主要生产设备 63 台套，租赁盛海源木业海安有限公司两栋生产用房建设家具制造项目，具有年产家具 5 万件的生产能力。

本项目投产前未办理相关环保手续。根据《海安县废铝再生加工、废橡胶再生加工、废油加工、家具行业清理整顿实施方案》（海政办发〔2018〕67 号）文件精神，经发改委会同环保局、消防大队、安监局联合现场检查，爵臣木业海安有限公司列入整顿完善企业名单，限期整改，并完善环评审批手续。爵臣木业海安有限公司学习了相关环保法律法规后，认识到该违法行为的严重性，积极完善环保手续，并对环保治理措施进行了整改。

根据《中华人民共和国环境保护法》、《中华人民共和国环境影响评价法》、《建设项目环境保护管理条例》等法律、法规的规定，本项目需进行环境影响评价。对照《建设项目环境保护分类管理目录》及修改单，本项目属于“27、家具制造”中“其他”类，应当编制环境影响报告表，因此爵臣木业海安有限公司委托我单位对其“家具制造项目”进行环境影响评价，编制环境影响报告表。我单位接受委托后立即组织进行现场勘查、相关资料收集及其他相关工作，按照国家相关规定编制本项目环境影响报告表，报请审批部门审查、审批，为项目实施和管理提供依据。

### 2、项目概况

项目名称：家具制造项目；

建设单位：爵臣木业海安有限公司；

建设地点：海安市经济技术开发区始丰路 9 号；

劳动定员：定员 100 人；

工作制度：单班制（白班），每天工作 8 小时，年工作 300 天；

周边环境概况：厂区项目东侧为南通缀美家具有限公司，南侧为无名小河，隔河为大红鹰家具有限公司，西侧为园区道路，路西为在建企业，项目北侧为旺港刀具有限公司。项目周边 300 米环境概况见附图 2。项目四周环境现状见下图：



项目东侧



项目南侧



项目西侧



项目北侧

平面布置概况：在满足规划条件基础上，做到功能分区明确，总平面布置紧凑、节约用地；生产物流顺畅，运费能耗最小；符合各种防护间距，确保生产安全；根据当地的自然条件，做到因地制宜。根据项目构成和布置原则，结合项目内外制约条件，本项目总图布置如下：厂区总入口设置在厂区北侧，2座生产车间布置在厂区东侧。综合楼位于厂区西南侧。高噪声设备布设在车间靠近中心位置，远离厂界。厂区厂房四周都留有消防通道或布置了运输道路，便于大型消防车的通行，同时按规范设置了室内及室外消火栓，厂区平面布置详见附图3。

产品方案：本项目产品有实木家具、板式家具、吸塑门板、晶钢门板，产品方案详见表 1-5：

表 1-5 项目产品方案表

序号	工程名称	产品名称	设计能力	每套家具类别	年运行时数
1	实木家具生产线	实木家具 (定制)	5000 件/年	衣柜、床、门、床头柜、 桌子、椅子等	2400h
2	板式家具生产线	板式家具	10000 件/年	衣柜、床、门、床头柜、 桌子、椅子等	2400h
3	吸塑门板生产线	吸塑门板	20000 件/年	/	2400h
4	晶钢门板生产线	晶钢门板	15000 件/年	/	2400h



### 3、分析判定相关情况

#### (1) 产业政策相符性

本项目不属于国务院《产业结构调整指导目录（2011年本）》以及国家发展改革委关于修改《产业结构调整指导目录（2011年本）》有关条款的决定中淘汰和限制类项目，亦不属于《江苏省工业和信息产业结构调整指导目录（2012年本）》及关于修改《江苏省工业和信息产业结构调整指导目录（2012年本）》部分条目的通知、《江苏省工业和信息产业结构调整限制、淘汰目录和能耗限额》（苏政办发[2015]118号）中限制类和淘汰类项目，因此符合国家与地方产业政策。本项目不属于国土资源部、国家发展和改革委员会《限制用地项目目录（2012年本）》和《禁止用地项目目录（2012年本）》以及《江苏省限制用地项目目录（2013年本）》和《江苏省禁止用地项目目录（2013年本）》中限制和禁止用地项目。

本项目不属于《南通市工业结构调整指导目录（2011）》中限制类或淘汰类项目。

综上所述，本项目符合国家及地方法律法规及相关产业政策要求。

#### (2) 用地及产业规划相符性

本项目位于海安市经济技术开发区始丰路9号，项目周围区域以空地、工业企业为主。项目周边无国家级或省级重点文物保护单位，水陆交通便利，符合本次项目建设要求，选址可行。项目用地属于规划的工业用地，符合当地用地规划的要求。

本项目主要从事家具制造生产，选址于海安经济技术开发区综合产业园（东），海安经济技术开发区委托开展了《海安经济技术开发区总体规划（2013-2030）》编制及规划环境影响评价工作，于2015年3月16日通过了环境保护部的审查（环审[2015]62号）。本项目位于综合产业园（东）内高端家具产业园内，高端家具产业园为集原料采购、家具研发、制造、销售、物流为一体的综合型产业基地。规划有工厂区、家具市场区、物流园区、材料市场交易区、家具创意产业园、研发中心、家具博物馆等区块，规划建设中国东部地区规模最大、档次最高、价格最优的国际性家具批发中心，本项目的建设符合海安经济技术开发区的产业定位。

#### (3) “三线一单”相符性

##### ① 生态保护红线

**国家级生态红线：**对照《江苏省国家级生态保护红线规划》（苏政发[2018]74号），本项目距离国家级生态保护红线新通扬运河（海安）饮用水源保护区约13.8km，不在红线管控区范围内，符合《江苏省国家级生态保护红线规划》要求。

**省级生态红线：**根据《省政府关于印发江苏省生态红线区域保护规划的通知》（苏政发

[2013]113号)，距离本项目最近的生态红线保护区为新通扬-通榆运河清水通道维护区。新通扬-通榆运河清水通道维护区总面积 58.81km<sup>2</sup>，全部为二级管控区，主导生态功能为水源水质保护。本项目距离新通扬-通榆运河清水通道维护区约 4.5km，不在管控区范围内。因此本项目评价范围不涉及生态红线保护区域，不会导致海安市生态红线区域生态服务功能下降，符合江苏省生态红线区域保护规划。

### ② 环境质量底线

根据《南通市环境状况公报》（2017），2017 年海安镇主要空气污染物指标监测结果中 PM<sub>10</sub> 和 PM<sub>2.5</sub> 不能满足《环境空气质量标准》（GB3095-2012）二级标准；根据南通市 2017 年区域空气质量现状评价表，基础数据为 2017 年南通市全年每天检测数据，数据来源为中国空气质量在线监测分析平台，SO<sub>2</sub>、PM<sub>10</sub>、CO 相关指标符合《环境空气质量标准》（GB3095-2012）二级标准，NO<sub>2</sub> 日均值第 98 百分位数浓度、PM<sub>2.5</sub> 的年均浓度和日均值第 95 百分位数浓度、O<sub>3</sub> 的 8 小时平均第 90 百分位数超过《环境空气质量标准》（GB3095-2012）二级标准浓度限值，因此判定为非达标区。为了打好蓝天保卫战，海安市人民政府持续深入开展大气污染治理。实施燃煤控制，在用煤量实现减量替代的前提下，扩建热电项目，加强供热管网建设。治理工业污染，实施超低排放改造，以家具制造行业为重点进行整治，推进油烟净化和在线监控设施建设。防治移动污染源，推广使用 200 辆新能源汽车，淘汰 500 辆高污染车辆。划定禁止高排放非道路移动机械使用区域。整治面源污染、全面推行“绿色施工”，建立扬尘控制责任制，深化秸秆“双禁”，强化“双禁”工作力度。采取上述措施后，海安市大气环境质量状况可以得到进一步改善。地表水洋蛮河监测断面各项监测指标可满足《地表水环境质量标准》（GB3838-2002）中的 IV 类水质标准要求，噪声现状监测值均能达到《声环境质量标准》（GB3096-2008）中的 3 类声环境功能区要求。运营期采取相应的污染防治措施后，各类污染物的排放不会改变区域环境功能区质量要求，能维持环境功能区质量现状。

### ③ 资源利用上线

本项目用水来自区域自来水管网，用电由市政电网供给，项目用地为工业用地，符合当地土地规划要求，均不会达到资源利用上线。

### ④ 环境准入负面清单

项目所在地目前未制定环境准入负面清单，对照《海安县工业项目投资负面清单》，本项目不属于负面清单所列项目；经查阅资料和与海安经济开发区管委会核实，本项目不属于海安经济开发区限制和禁止引入类项目。

#### (4) 《“两减六治三提升”专项行动方案》相符性分析

对照中共江苏省委、省人民政府关于印发《“两减六治三提升”专项行动方案》的通知，本项目使用低（无）VOCs 含量的水性漆和胶黏剂，并采取相应的有机废气治理措施，因此本项目符合《“两减六治三提升”专项行动方案》中“治理挥发性有机物污染”要求。

#### (5) 与苏环办[2014]128 号文及《“十三五”挥发性有机物污染防治工作方案》相符性分析

根据《江苏省重点行业挥发性有机物污染控制指南》（苏环办[2014]128 号）要求：“一、总体要求（二）鼓励对排放的 VOCs 进行回收利用，并优先在生产系统内回用。对浓度、性状差异较大的废气应分类收集，并采用适宜的方式进行有效处理，确保 VOCs 总去除率满足管理要求，其中有机化工、医药化工、橡胶和塑料制品（有溶剂浸胶工艺）、溶剂型涂料表面涂装、包装印刷业的 VOCs 总收集、净化处理率均不低于 90%。二、行业 VOCs 排放控制指南（二）表面涂装行业、喷漆室、流平室和烘干室应设置成完全封闭的围护结构体，配备有机废气收集和处理系统，原则上禁止露天和敞开式喷涂作业。若工艺有特殊要求，不能实现封闭作业，应报环保部门批准。4、烘干废气应收集后采用焚烧方式处理，流平废气原则上纳入烘干废气处理系统一并处理。5、喷漆废气应先采用干式过滤高效除漆雾、湿式水帘+多级过滤等工艺进行预处理，再采用转轮吸附浓缩+高温焚烧方式处理，小型涂装企业也可采用蜂窝二级活性炭吸附装置、填料塔吸收、活性炭吸附等多种方式净化后达标排放”。本项目有机废气采取密闭集气收集后的进入“水帘柜+水喷淋塔+多级过滤器+光催化氧化+活性炭吸附装置”进行处理，收集效率及处理效率均达到 90%，因此本项目符合《江苏省重点行业挥发性有机物污染控制指南》的要求。

根据《“十三五”挥发性有机物污染防治工作方案》（环大气[2017]121 号）中对“木质家具制造行业”的要求：大力推广使用水性、紫外光固化涂料，全面使用水性胶粘剂。在平面板式木质家具制造领域，推广使用自动喷涂或辊涂等先进工艺技术。加强废气收集与处理，有机废气收集效率不低于 80%。本项目落实整改后喷漆工序使用的底漆、面漆均为水性漆，本项目有机废气采取密闭集气收集后的进入“水帘柜+水喷淋塔+多级过滤器+光催化氧化+活性炭吸附装置”进行处理，收集效率及处理效率均达到 90%，符合《“十三五”挥发性有机物污染防治工作方案》的要求。

#### 4、工程内容

项目主要工程建设内容见表 1-6:

**表 1-6 本项目主要建设内容一览表**

项目	建设名称		设计能力	备注	
主体工程	车间一（2F）		6458.9m <sup>2</sup>	租赁	
	车间二（2F）		6458.9m <sup>2</sup>	租赁	
辅助工程	综合楼		3442.7 m <sup>2</sup>	租赁	
贮运工程	原料仓库		100m <sup>2</sup>	汽车运输	
	产品仓库		200m <sup>2</sup>	汽车运输	
公用工程	给水		2115.1t/a	区域水网提供	
	排水	生活污水	1200t/a	接管至海安县城北凌河污水处理厂	
	用电		40 万 kWh/a	区域电网提供	
	消防		消防用水来自市政给水管网，在市政供水管上引入，管径 200mm。消防供水管在厂区内形成环网供水，水压 0.30MPa。消火栓流量按照 20L/s，建筑物内设置移动式灭火器		
环保工程	废气	木工	中央集尘系统+布袋除尘装置+15m 排气筒（1#、2#）	2 套	达标排放
		喷漆	水帘柜+水喷淋塔+多级过滤器+光催化氧化+活性炭吸附装置+15m 排气筒（3#）	1 套	达标排放
		底漆打磨	干式打磨柜+15m 排气筒（4#）	1 套	达标排放
		车间排风扇		若干	达标排放
	废水	化粪池		5m <sup>3</sup>	达海安县城北凌河污水处理厂接管标准
		气浮池		3t/h	循环使用，不排放
		雨污分流管网		规范化设置	—
	固废	一般固废堆放场所		50m <sup>2</sup>	安全暂存
		危废堆场		20m <sup>2</sup>	安全暂存
	噪声	设备选型、基础减振、建筑隔声		降噪量 25dB(A)	厂界噪声达标

### 5、环保投资

本项目环保投资情况见表 1-7:

**表 1-7 本项目环保投资一览表**

污染源	环保设施名称		环保投资（万元）	数量	处理能力
废气	木加工	中央集尘系统+布袋除尘装置+15m 排气筒（1#、2#）	40	2	颗粒物达《大气污染物综合排放标准》（GB16297-1996）中二级标准；TVOC 达江苏省《表面涂装（家具制造业）挥发性有机物排放标准》（DB32/3152-2016）中相关要求
	喷漆	水帘柜+水喷淋塔+多级过滤器+光催化氧化+活性炭吸附装置+15m 排气筒（3#）	20	1	
	底漆打磨	干式打磨柜+15m 排气筒（4#）	5	1	
	车间排风扇		5	若干	
废水	化粪池		3	1	达海安县城北凌河污水处理厂

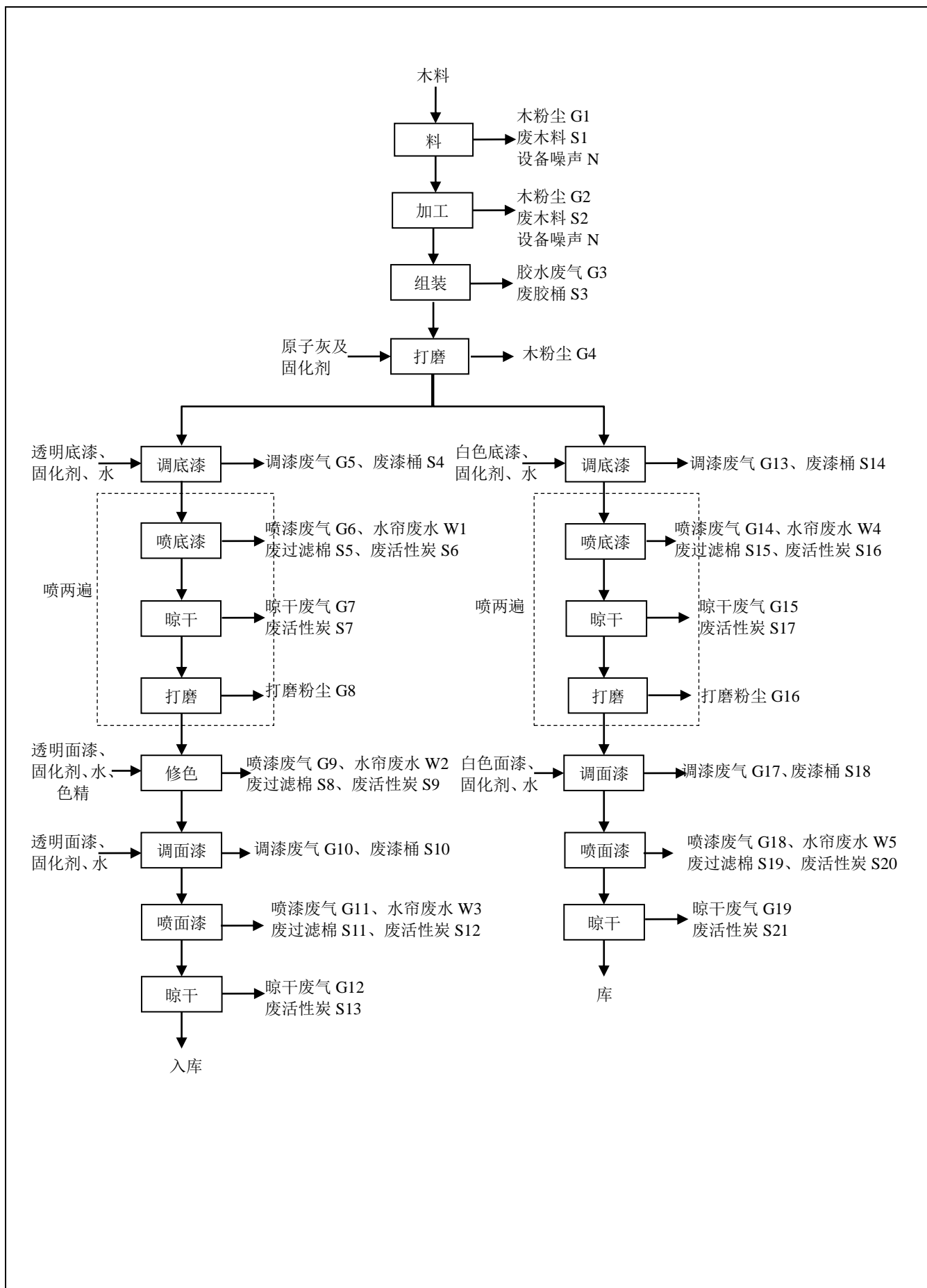
				接管标准
	气浮池	10	1	循环使用，不排放
	雨污分流管网	5	1	规范化设置
固废	固废堆场（50m <sup>2</sup> ）	2	1	分类设置，安全暂存
	危废堆场（20m <sup>2</sup> ）	5	1	分类设置，安全暂存
噪声	隔声、减振	5	1	厂界达标
—	绿化	0	0	—
合计	—	100	—	—

### 与建设项目有关的原有污染情况及主要环境问题

本项目为新建项目，租赁盛海源木业海安有限公司现有工业厂房，经现场勘查，无遗留污染情况及环境问题。

海安县人民政府办公室于2018年3月19日发布了《县政府办公室关于印发海安县废铝再生加工、废橡胶再生加工、废油加工、家具行业清理整顿实施方案的通知》（以下简称“通知”），爵臣木业海安有限公司属于家具行业，在清理整顿范围内，该公司未办理环评手续，为积极响应通知，爵臣木业海安有限公司积极完善环保手续，并进行整改。

#### 1、整改前工艺流程



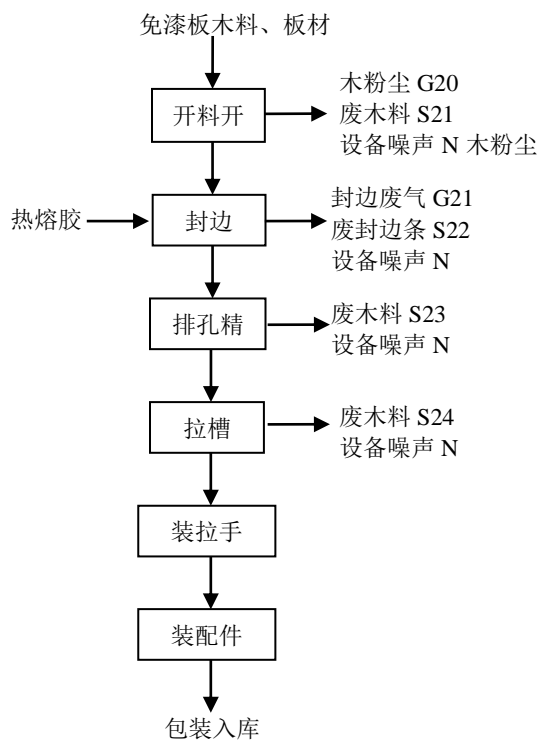


图 1-2 整改前板式家具生产工艺流程图图 1-1

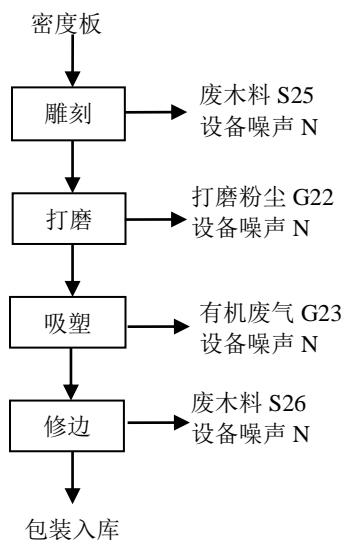


图 1-3 整改前吸塑门板生产工艺流程图

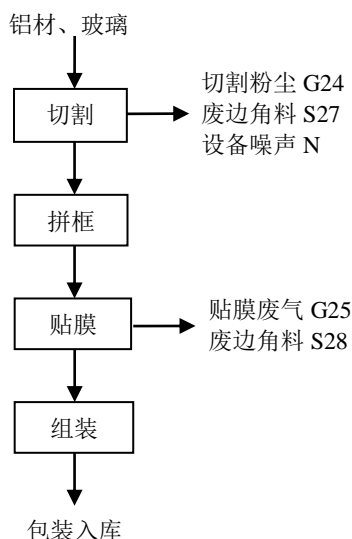


图 1-4 整改前晶钢门板生产工艺流程图

## 2、整改前原辅料使用情况和设备清单

表 1-8 整改前主要原辅材料一览表

序号	名称	规格/成分	年用量	包装方式	备注
1	实木	白蜡木	150m <sup>3</sup>	散装	外购，汽车运输
2	E0 级板材	2.44m*1.22m，厚度 3~18mm	300m <sup>3</sup>	散装	外购，汽车运输
3	白乳胶	聚乙酸乙烯酯 20%，乙酸乙烯酯与乙烯的共聚物 19%，碳酸钙 15%，聚乙烯醇 6%，助剂 1%，水 39%	1t	10kg/桶	外购，汽车运输
4	热熔胶	总挥发性有机物≤5g/L	0.1t	袋装，25kg	外购，汽车运输
5	五金配件	/	2t	箱装	外购，汽车运输
6	封边条	厚度 1~3mm，宽度 9~30mm	2t	箱装	外购，汽车运输
7	砂纸	/	4000 张	箱装	外购，汽车运输
8	水性透明底漆（双组份）	聚丙烯酸聚合物、1，2-丙二醇、二乙二醇丁醚、二丙二醇丁醚、二氧化硅、水	6t	20kg/桶	外购，汽车运输
9	水性透明面漆（双组份）	聚丙烯酸聚合物、1，2-丙二醇、二乙二醇丁醚、二丙二醇丁醚、二氧化硅、水	4t	20kg/桶	外购，汽车运输
10	水性白底漆（双组份）	聚丙烯酸聚合物、二丙二醇甲醚、二丙二醇丁醚、二氧化钛、碳酸钙、滑石粉	1t	20kg/桶	外购，汽车运输
11	水性白面漆（双组份）	聚丙烯酸聚合物、二丙二醇甲醚、二丙二醇丁醚、二氧化钛、碳酸钙、滑石粉	0.4t	20kg/桶	外购，汽车运输
12	水性漆用固化剂	脂肪族聚异氰酸酯 80%，丙二醇甲醚醋酸酯 20%	1.71t	20kg/桶	外购，汽车运输
13	水性色精	颜料 17-19%、二萘酚 11%、水 70% 尿素 0.5%	0.015t	15kg/桶	外购，汽车运输
14	原子灰	基料：不饱和聚酯树脂，辅料：补强剂、稳定剂、填料、催干剂	0.5t	10kg/桶	外购，汽车运输
15	原子灰固化剂	过氧化物	0.01t	10kg/桶	外购，汽车运输
16	玻璃胶	根据厂家提供的检测报告，TVOC 含量为 25g/L	1.5t	桶装，20kg	外购，汽车运输



17	吸塑胶	根据厂家提供的检测报告, TVOC 含量为 34g/L	4t	桶装, 20kg	外购, 汽车运输
18	铝材	/	50t		
19	玻璃	/	100t		
20	PVC 膜皮	/	200 卷		

表 1-9 整改前主要设备表

序号	设备名称	规格/型号	数量 (台/套)
1	自动化玻璃机	WM-1340	1
2	45 度角切割机	SP-RP1000	3
3	玻璃磨边机	MB103AD	3
4	锯砖机	MT345	1
5	瓷砖打孔机	MXS5115	1
6	玻璃切割机	/	1
7	排钻机	MJ6132D	3
8	推台锯	MH2500-1300-2	6
9	钻孔机	/	2
10	封边机	/	3
11	自动打孔机	DEVON2213	1
12	板材自动切割机	W-71	2
13	精密锯	TYPEMV90L-4	1
14	空压机	/	2
15	立铣机	YE2-908-4	6
16	砂光机	MJ396	3
17	拼板机	BJC1128	3
18	平刨机	/	5
19	榫头机	MZ94112	3
20	压刨机	/	2
21	镂铣机	/	2
22	带锯机	/	1
23	钻孔机	MB523B、MB106H	4
24	指接机	YE2-80	2
25	断料机	MM2018	2
26	底漆房	6m×4m×2.5m; 2 把喷枪	1
27	底漆晾干房	8m×5m×2.5m	1
28	面漆房	6m×4m×2.5m; 2 把喷枪	1
29	面漆晾干房	8m×5m×2.5m	1
30	底漆打磨房	4 个工位	1

### 3、整改前产排污情况及污染防治措施

#### (1) 废气

本项目整改前产生的大气污染物主要为木工粉尘、调漆、喷漆、晾干废气、打磨粉尘、吸

塑废气、贴膜废气等。木粉尘未安装中央吸尘装置，在各台产尘设备旁采用袋式除尘器进行吸收处理后无组织排放于生产车间内；车间二设有底漆房及晾干房、面漆房及晾干房各 1 座，均为封闭式。底漆喷漆房、面漆喷漆房均设置水帘柜吸收漆雾废气，对调漆、喷漆、晾干过程中产生的有机废气未进行收集处理，无组织排放于生产车间内；底漆打磨废气经干式打磨柜处理后无组织排放；吸塑、贴膜废气无组织排放于生产车间内。

(2) 废水

本项目整改前废水主要为生活污水。经化粪池预处理接管海安县城北凌河污水处理厂，尾水排入洋蛮河。

(3) 噪声

本项目整改前噪声主要来源于推台锯、排钻、铣床等生产设备，噪声源强约 80~90dB(A)。经厂房隔声及距离衰减后，对周围环境影响较小。

(4) 固废

本项目整改前固废主要为废木料、废封边条、废边角料、废包装材料、除尘灰、废包装桶、废活性炭、漆渣、废过滤棉、废催化剂、废灯管、废抹布、劳保用品和生活垃圾。其中废木料、除尘灰、废边角料收集后出售处理；废包装桶、废活性炭、漆渣、废过滤棉、废催化剂、废灯管委托有资质单位处置；废抹布、劳保用品、废封边条和生活垃圾定期交由环卫部门外运处置。

**4、爵臣木业海安有限公司存在的问题和整改措施**

**表 1-10 存在的问题和整改措施一览表**

序号	存在问题	整改措施
1	企业环保手续不完善	委托江苏圣泰环境科技股份有限公司编制本环境影响报告表，报请审批主管部门审查、审批，为项目实施和管理提供依据
2	木工粉尘无组织排放	按照环评要求使用中央除尘器进行处理后通过排气筒达标排放
3	喷漆及晾干过程中产生的有机废气，无组织排放于生产车间内	对底漆房及晾干房、面漆房及晾干房的漆雾废气、有机废气经“水帘+水喷淋塔+多级过滤器+光催化氧化+活性炭吸附”吸收处理，处理后的废气经 15m 排气筒排放

## 二、建设项目所在自然环境、社会环境简况

自然环境简况（地形、地貌、地质、气候、气象、水文、植被、生物多样性等）：

### 1、地理位置

海安市地处江苏省中南部，地理位置为北纬 32°34′，东经 120°27′，坐落于长江三角洲东北翼，西接姜堰市，东临南黄海，北接东台市，南与泰兴市、如皋市、如东县毗连，地理位置优越。204 国道、328 国道和 202 省道贯穿全境，通扬运河和通榆运河畅流其间，新长铁路（江苏新沂至浙江长兴）和宁启铁路（南京至启东）在此交汇，建设中的通盐高速公路和规划中的扬州至海安高速公路在此连接。海安火车站集客运站、货运站、机务段、编组站为一体，是苏中地区最大的二级编组站。区内交通十分发达，是苏中东部地区重要的交通枢纽。

### 2、地形地貌

海安市全县均为平原地带，地形坦荡，河道稠密。栟茶运河、串场河以东为河东地区，是苏北滨海平原的最高处，为海相沉积物盐碱地区，海拔 3.6~5m，最早成陆距今 4600 年历史，愈往海边成陆愈晚。原北凌乡海拔 3.54m，老坝港东部在 3.5m 以下。栟茶运河以南以西地区为河南地区，是长江冲积平原的一部分（古代长江口在扬州一带）。平均海拔 4~5m。串场河以西、栟茶运河以北为河北地区，属里下河低洼圩田平原区，北部南莫、白甸、墩头、仇湖、吉庆海拔 1.6~3.5m，南部章郭、双楼、胡集、海安镇北部、古贲等海拔在 4 米左右，该地区土地肥沃。

### 3、气象特征

海安市位于北亚热带海洋季风性湿润气候区，四季分明。

多年平均气温为 14.6℃。1 月最冷，月平均 1.5℃。7、8 月最热，平均气温 27.2℃。年最高平均气温 19.5℃，年最低平均气温 10.6℃，年极端最低气温-12℃（1969 年），年极端最高气温 39.4℃（1959 年）。年平均蒸发量为 1360mm。无霜期一般为 222.6 天，年降水量平均 1021.9mm，年雨日平均 117 天，年日照平均时数 2176.4 小时，年平均日照率为 49%。

常年主导风向为东南风，风频 9%。4~8 月主导风向为东南风，2~3 月和 9~10 月主导风向为东北风，11 月至翌年 1 月为北风和西北风，年平均风速 3.3m/s，最大风速 13.4m/s。

### 4、水文

海安市地处江淮平原、滨海平原和长江三角洲交汇之处。全县河道以通扬河、通榆河为界，划分为长江和淮河两大水系。因县境地势平坦，高差甚小，河道之间又相互贯通，两大水系之间并无截然分界，为了保护江水北调输水通道通榆河和新通扬运河，由涵闸控制，使

新、老通扬河分开。域内河道正常流向均为自南向北，自西向东。

#### (1) 长江水系

通扬河以南、通榆河以东属长江水系，总面积 703.8 平方公里，平均水位 2.01 米，最高水位 4.49 米，最低水位 0.08 米。主要河流有通扬运河、栟茶运河、如海河、焦港河、丁堡河、北凌河等。焦港、如海运河、通扬运河、丁堡河为引水骨干河道，南引长江水；栟茶运河、北凌河为排水骨干河道，东流至小洋口闸入海。栟茶运河贯通河南、河东两地区，横穿焦港、如海运河、通扬运河、丁堡河等河道，兼起着调度引江水源的作用。

#### (2) 老通扬运河

老通扬运河由西往东流经曲塘、双楼、胡集、海安、城东 5 个集镇与栟茶运河在城东镇四叉港汇合后南至如皋市，是长江-淮河两大水系的分界河流，在海安境内全长 33.85 公里。老焦港河、洋港河、翻身河等都直接流入该河。老通扬运河海安段河床比降小，水流缓慢，流向基本为自西向东，但因受上下游闸坝控制，常会出现滞流或倒流的现象。老通扬运河既是海安水路交通的主要通道，又是工业生产和农业灌溉的重要水源和纳污水体。

#### (3) 栟茶运河

栟茶运河由泰州市塔子里入境，由西往东，途经海安市雅周、营溪、仁桥、城东、洋蛮河、西场、李堡镇、角斜镇等 8 个乡镇。出境经如东小洋口入海。是海安市高沙土片和河东盐碱片东区的主要干河，境内总长度 53.64 公里，沿岸多为农业垦作区，通扬运河在城东镇出境时，与栟茶运河交汇，对其水质产生了一定影响。栟茶运河海安段，河床比降小，水流缓慢，流向基本上是由西往东，但因受小洋口闸坝控制，经常出现滞流或倒流现象。

#### (4) 淮河水系

通扬河以北、通榆河以西为里下河地区，属淮河水系，总面积 422.4 平方公里，平均水位 1.34 米，最高水位 3.57 米，最低水位 0.32 米。主要河流有新通扬运河、通榆运河、串场河等。新通扬运河为江水北调引水骨干河道，通榆运河、串场河为输水骨干河道。

### 5、生态环境

由于长期的农业生产及开发活动，该区域的自然生态已为人工农业生态所取代，本地天然植被较少，本地除住宅、工业和道路用地外，主要是农业用地，种植稻、麦、油菜和蔬菜等。此外，家前屋后和道路河流两旁种植有各种林木和花卉，树木以槐、榆、桑等树种为主，水产有鲫鱼、鲤鱼等。河边多为芦苇。野生动物仅有鸟、鼠、蛇、蛙、昆虫等小动物，无大型野生哺乳动物。野生植物主要是芦苇，小草、藻类和蒲公英等。

**社会环境简况（社会经济结构、教育、文化、文物保护等）：****1、经济发展概况**

2017年，海安市预计完成地区生产总值855亿元，增长8.5%。经济结构不断优化。三次产业增加值占比进一步优化为6.6:46.6:46.8。“三二一”产业格局形成。高新技术产业产值1250亿元，增长16.4%。新兴产业产值995亿元，增长20%。工业经济稳中提质，预计全年实现工业应税销售1330亿元，增幅17.5%，总量南通市第一；实现工业增加值565亿元，增幅9%；工业用电量增幅11%（剔除去产能因素），全市第一；规模企业新增数、净增数、保有量均居全市第一，亿元企业数继续保持全市最多，总数达220家，净增20家。完成工业技改设备投入25亿元，技改设备投入超千万元的企业45家。建筑产业现代化进程加快，实现总产值1250亿元，增长17.2%，其中“一带一路”沿线国家施工产值6350万美元，增长20.08%；新增鲁班奖工程3项，国优工程2项，詹天佑奖5项。

**2、交通运输**

海安市交通便捷。海安在汉代就有“三十六盐场咽喉，数十州县要道”之称，2006年被确认为全省农村公路管养示范县。县域等级公路里程由“九五”期末的308公里增加到1590公里，密度从每平方公里0.29公里提升到1.5公里，实现了农村公路“村村通”。形成了两条铁路、两条高速、两条国道、两条省道和两大运河交叉组合式的综合交通发展格局和农村公路网络，使海安成为沿江开发辐射北部、沿海开发辐射西部的枢纽之一，与昆山市并列为两大省级交通枢纽，有“南昆北海”之称。宁启铁路、新长铁路复线电气化改造，海洋铁路、沪通铁路、221省道、临海高等级公路加快建设和连申线航道升级改造，海安的公铁水“三位一体”立体交通网络更为完善。

**3、教育文化**

海安于1992年、1995年、2004年，在苏中地区率先普及了义务教育、幼儿教育和高中教育，“江海天骄——中小学课程同步学习辅导”项目建设通过了部级审定。有“中国教育看江苏、江苏教育看南通、南通教育看海安”之美誉。

海安花鼓是海安的文化品牌，表现的是生活在溪水清悠、田禾葱翠的鱼米之乡的村姑，面朝大海、背朝田庄的黄海渔村的渔妇的生活，展现的是她们既热情奔放又柔美温情的个性。特别是表现村姑、渔妇穿梭织网于花前月下的“颌首、摇肩、展臂、舒腕”，“欲动先出胯，逐步微微颤”的舞蹈语言，活灵活现地再现了村姑、渔妇悠然自得的劳作生活，蕴藏着村姑、渔妇生活富足的欢乐情怀。

#### 4、文物保护

海安市内现有省、市文物保护单位青墩遗址、苏中七战七捷纪念馆、高凤英烈士墓和海安博物馆等，建设项目所在地 1000m 范围内无文物保护单位。

#### 5、海安经济开发区概况

国家级海安经济技术开发区前身是创建于 1992 年的海安经济开发区，1996 年经江苏省人民政府批准、国家发改委核准的省级经济开发区，2012 年 7 月 30 日经中华人民共和国国务院批准，升级为国家级经济技术开发区，定名海安经济技术开发区。先后荣膺“江苏省先进开发区”、“江苏省国际服务外包示范区”、“全国和谐劳动关系模范工业园区”等光荣称号，2006 年一次性通过 JSO9001、JSO14001 和 OHSAS18001 标准认证。建设水平在全省 113 家省级开发区中排名第 18 位；业务总收入在南通市 13 家开发区中仅次于南通经济技术开发区，名列第二。

交通区位特殊。境内两条高速、两条国道、两条运河、三条铁路纵横交错，是上海 1.5 小时核心经济圈的北翼枢纽、东方深水大港——洋口港的后港枢纽。国家二级编组站——海安火车站、海安汽车站坐落其间，高速道口环形分布：从海安火车站出发，11 小时可抵达北京；从沈海高速海安道口出发，1.5 小时内直达上海；沪通城际轨道的开工建设，从这里出发，45 分钟可抵达上海虹桥交通枢纽中心，这里必然成为名副其实的“上海后花园”。

功能配套一流。邀请苏州工业园的规划单位——新加坡邦城规划顾问有限公司全覆盖编制海安东部产业新城。“七横七纵”的高等级公路四通八达，“九通一平”全部到位，管网、电网、通信网覆盖全区，是中国东部沿海重要的电网枢纽节点。七星湖正成为海安城市的一张烫金名片；汽车城 CBD 分布着 3 家四星级大酒店、1 家五星级酒店在建；国检、海关办事机构正式运行，海关特殊功能区建设正在推进；建有苏中国际汽车城、苏中煤炭集散中心、苏中不锈钢铝型材中心、全国棉花交易市场“交割仓库”等，正成为苏中地区重要的商务接待中心、金融服务中心、商贸物流中心。

创业环境优越。海安经济技术开发区已成为沪浙、苏南等企业投资最为理想的首选地，杨浦海安工业园、奉贤海安工业园、常安纺织科技园、锡海工业园等共建园区，成为苏沪战略合作、跨江互动发展的典范。杨浦共建模式得到时任中央政治局委员、上海市委书记俞正声的充分肯定。项目便民服务三级网络全省放样，外来务工人员“三集中”模式全省示范；温家宝总理三次批示，职工安全知识培训经验全国推广。

产业发展强劲。全区形成了高新技术、装配制造、现代纺织三大产业集群，IT 及电子、

电力装备（智能电网）、锻压机械、建材设备、电梯部件、丝绸纺织、新材料、新能源、光机电、现代服务等十大特色版块，20 多家企业在全中国和国内行业中排名前 20 强。同时配有电梯部件设计与制造、建材机械装备两个国家级特色产业基地、一个省级电力装备制造特殊产业园，523 文化产业园是全国第一家美术文化产业园。拥有中国名牌产品 7 个、中国驰名商标 3 个、国家出口免检产品 1 个，“国字号”品牌总数苏中领先。

基础设施情况:

(1) 给水：海安市市域总用水量为 36 万立方米/日。以如海引江区域供水工程为主，依靠长青沙水厂向海安供应清水。县域内实现区域统一供水，城区主要依靠海岸地面水厂增压站供水，至 2017 年区域新增供水能力 1 万立方米/日。

(2) 排水：经济开发区采用“雨污分流制”，雨水由管道分片收集，汇聚后经明渠排入附近水体。生活污水和工业废水由排污管网收集后，经市政污水管网送至海安县城北凌河污水处理厂处理。一期处理能力为 2.5 万 m<sup>3</sup>/d，建设时间为 2013 年 12 月-2014 年 12 月；二期处理能力为 2.4 万 m<sup>3</sup>/d，建设时间为 2015 年 1 月-2016 年 6 月。一期收集范围为串场河以西部分，二期收集范围为串场河以东部分。

(3) 其他：垃圾无害化处理率达到 95%以上，燃气气化率达到 100%。

本项目位于海安经济开发区内，项目用地属于工业用地。

### 三、环境质量状况

项目所在区域环境质量现状及主要环境问题：（空气环境、地面水、地下水、声环境、辐射环境、生态环境）

#### 1、环境空气质量

##### ①项目所在区域达标情况判断

根据《环境影响评价技术导则 大气环境》（HJ2.2-2018），项目所在区域达标情况判定优先采用国家或地方生态环境主管部门公开发布的环境质量公告或环境质量报告中的数据和结论。根据《南通市环境状况公报》（2017），2017年海安镇PM<sub>10</sub>和PM<sub>2.5</sub>不能满足《环境空气质量标准》（GB3095-2012）二级标准，项目所在区域为不达标区。2017年海安镇主要空气污染物指标监测结果见表3-1：

表 3-1 2017 年海安镇主要空气污染物指标监测结果

污染物	年评价指标	现状浓度 ( $\mu\text{g}/\text{m}^3$ )	标准值 ( $\mu\text{g}/\text{m}^3$ )	占标率%	达标情况
SO <sub>2</sub>	年平均质量 浓度	28	60	46.67	达标
NO <sub>2</sub>		22	40	55.00	达标
PM <sub>10</sub>		73	70	104.29	不达标
PM <sub>2.5</sub>		45	35	128.57	不达标

南通市 2017 年区域空气质量现状评价见表 3-2，基础数据为 2017 年南通市全年每天检测数据，数据来源为中国空气质量在线监测分析平台。SO<sub>2</sub>、PM<sub>10</sub>、CO 相关指标符合《环境空气质量标准》（GB3095-2012）二级标准，NO<sub>2</sub> 日均值第 98 百分位数浓度、PM<sub>2.5</sub> 的年均浓度和日均值第 95 百分位数浓度、O<sub>3</sub> 的 8 小时平均第 90 百分位数超过《环境空气质量标准》（GB3095-2012）二级标准浓度限值。

因此判定项目所在区域属于不达标区，具体大气污染物目标分解计划根据《南通市 2018 年大气污染防治工作计划》执行。



表 3-2 2017 年区域空气质量现状评价表

污染物	年评价指标	现状浓度/ ( $\mu\text{g}/\text{m}^3$ )	标准值/ ( $\mu\text{g}/\text{m}^3$ )	占标率%	超标频率%	达标情况
SO <sub>2</sub>	年平均质量浓度	21.16	60	35.27	0	达标
	24小时平均第98百分位数	40	150	26.67	0	达标
NO <sub>2</sub>	年平均质量浓度	37.88	40	94.70	0	达标
	24小时平均第98百分位数	86.72	80	108.40	3.84	不达标
PM <sub>10</sub>	年平均质量浓度	63.67	70	90.96	0	达标
	24小时平均第95百分位数	121.8	150	81.20	0	达标
PM <sub>2.5</sub>	年平均质量浓度	38.72	35	110.63	/	不达标
	24小时平均第95百分位数	85.4	75	113.87	7.9	不达标
CO	年平均质量浓度	0.848	--	--	/	/
	24小时平均第95百分位数	1.5	4000	0.0375	0	达标
O <sub>3</sub>	年平均质量浓度	114.67	--	--	/	/
	8小时平均第90百分位数	184.6	160	115.38	18.08	不达标

②其他污染物环境质量现状评价

本项目所在地其他污染物大气环境质量现状数据引用《南通明诺新能源应用科技有限公司年产 1000 台电动环卫（场地）清运车及 100 台（套）汽车配件项目环境影响报告书》中的监测数据，引用点位于本项目西南侧约 1.6km，监测时间为 2017 年 1 月，监测期后区域污染源变化不大，在本项目评价范围内，可引用。监测结果表明，项目所在地大气环境质量较好，TVOC 浓度无超标现象，符合《环境影响评价技术导则 大气环境》（HJ2.2-2018）附录 D 中 TVOC 标准要求。主要大气污染指标监测结果见表 3-3：

表 3-3 其他污染物环境质量现状监测结果

监测点位	监测点坐标 (m)		污染物	平均时间	评价标准 ( $\mu\text{g}/\text{m}^3$ )	监测浓度范围 ( $\mu\text{g}/\text{m}^3$ )	最大浓度占标率	超标率	达标情况
	X	Y							
引用项目所在地	269000	3602959	TVOC	1h	600	108~189	31.5%	0	达标

2、地表水环境质量

本项目污水接管海安县城北凌河污水处理厂，污水处理厂纳污水体为洋蛮河，洋蛮河水质执行《地表水环境质量标准》（GB3838-2002）IV类标准，该河流水环境质量现状引用《德辉木业海安有限公司橱柜生产项目环境影响报告书》中的监测数据，监测时间为 2016 年 12 月。监测结果表明，洋蛮河水质均满足《地表水环境质量标准》（GB3838-2002）IV类标准，项目所在地附近水体环境良好。主要地表水污染指标监测结果见表 3-4：

**表 3-4 地表水环境质量现状监测结果 单位: mg/L (pH 无量纲)**

采样地点	监测项目单位: mg/L pH 无量纲				
	pH	COD	SS	氨氮	总磷
洋蛮河	7.83	28.40	42.4	1.47	0.29
标准值	6~9	≤30	≤60	≤1.5	≤0.3

### 3、声环境质量

根据本项目周边环境概况, 2018 年 12 月 5 日对本项目四周设置监测点位, 进行现场监测。根据青山绿水(江苏)检验检测有限公司出具的检测报告, 项目所在地厂界声环境质量符合《声环境质量标准》(GB3096-2008) 中 3 类标准要求。监测结果见表 3-5:

**表 3-5 环境噪声监测结果**

监测点位	监测值		标准值		备注
	昼间	夜间	昼间	夜间	
N1 (东厂界外 1 米处)	55.7	49.0	65	55	达标
N2 (南厂界外 1 米处)	52.6	46.9	65	55	达标
N3 (西厂界外 1 米处)	55.8	47.0	65	55	达标
N4 (北厂界外 1 米处)	57.3	47.2	65	55	达标

### 主要环境保护目标:

根据项目的周边情况, 确定环境空气保护目标见表 3-6, 其他环境保护目标见表 3-7:

**表 3-6 环境空气环境保护目标**

名称	坐标 (m)		保护对象	保护内容	环境功能区	相对厂址方位	相对厂界距离 (m)
	X	Y					
三角一组	268801	3604519	居民	80 户/320 人	二类区	NW	280

**表 3-7 主要环境保护目标**

保护项目	保护目标	方位	距离 (m)	性质或规模	保护级别
水环境	立公河	W	2750	小型	《地表水环境质量标准》(GB3838-2002) III类标准
	洋蛮河	W	420	小型	《地表水环境质量标准》(GB3838-2002) IV类标准
声环境	厂界	/	/	/	《声环境质量标准》(GB3096-2008) 3 类区标准
生态环境	新通扬-通榆运河清水通道维护区	NW	4500	58.81km <sup>2</sup>	二级管控区

## 四、评价适用标准

### 1、大气环境质量标准

本项目所在区域环境空气执行《环境空气质量标准》（GB3095-2012）中二级标准，TVOC 参照执行《环境影响评价技术导则 大气环境》（HJ2.2-2018）附录 D 中 TVOC 相关标准，具体标准见表 4-1：

表 4-1 环境空气质量标准

污染物名称	取值时间	浓度限值	单位	标准来源
SO <sub>2</sub>	年平均	60	μg /m <sup>3</sup>	《环境空气质量标准》 (GB3095-2012) 中二级标准
	24 小时平均	150		
	1 小时平均	500		
PM <sub>10</sub>	年平均	70		
	24 小时平均	150		
PM <sub>2.5</sub>	年平均	35		
	24 小时平均	75		
TSP	年平均	200		
	24 小时平均	300		
NO <sub>2</sub>	年平均	40		
	24 小时平均	80		
	1 小时平均	200		
O <sub>3</sub>	8 小时平均	160		
	1 小时平均	200		
CO	24 小时平均	4	mg /m <sup>3</sup>	
	1 小时平均	10		
TVOC	8 小时平均	600	μg /m <sup>3</sup>	《环境影响评价技术导则 大气环境》（HJ2.2-2018）

环  
境  
质  
量  
标  
准

### 2、地表水环境质量标准

本项目纳污水体为洋蛮河，根据《江苏省地表水（环境）功能区划》，洋蛮河水质执行《地表水环境质量标准》（GB3838-2002）IV类水质标准，具体标准限值见表 4-2：

表 4-2 地表水环境质量标准限值 单位：除 pH 外为 mg/L

类别	pH	COD <sub>Cr</sub>	氨氮	总磷（以 P 计）	SS
IV	6~9	≤30	≤1.5	≤0.3	≤60

注：SS 参照水利部《地表水资源质量标准》（SL63-94）中四级标准执行。

### 3、声环境质量标准

本项目声环境执行《声环境质量标准》（GB3096-2008）中 3 类标准。具体标准限值见表 4-3：

表 4-3 声环境质量标准限值

类别	昼间（dB（A））	夜间（dB（A））
3	65	55

污 染 物 排 放 标 准	<b>1、大气污染物排放标准</b>					
	<p>本项目木加工产生的颗粒物执行《大气污染物综合排放标准》（GB16297-1996）表2 二级标准，漆雾和底漆打磨粉尘执行染料尘对应标准；TVOC 执行江苏省《表面涂装（家具制造业）挥发性有机物排放标准》（DB32/3152-2016）表 1、表 2 中标准，具体标准详见表 4-4：</p>					
	<b>表 4-4 大气污染物排放标准</b>					
	<b>污染物名称</b>	<b>最高允许排放浓度 (mg/m<sup>3</sup>)</b>	<b>排气筒高度 (m)</b>	<b>最高允许排放速率 (kg/h)</b>	<b>无组织排放监控点浓度值 (mg/m<sup>3</sup>)</b>	<b>标准来源</b>
	颗粒物	120	15	3.5	1.0	《大气污染物综合排放标准》（GB16297-1996）
	颗粒物（染料尘）	18	15	0.51	肉眼不可见	
	TVOC	40	15	2.9	2.0	江苏省《表面涂装（家具制造业）挥发性有机物排放标准》（DB32/3152-2016）
	<b>2、废水排放标准</b>					
	<p>本项目废水接管标准执行《污水综合排放标准》（GB8978-1996）表 4 中三级标准，其中氨氮、总磷执行《污水排入城镇下水道水质标准》（GB/T31962-2015）表 1 中 A 标准，同时应符合海安县城北凌河污水处理厂设计进水标准要求，尾水排放标准执行《城镇污水处理厂污染物排放标准》（GB18918-2002）表 1 一级 A 标准。具体标准见表 4-5：</p>					
	<b>表 4-5 污水排放标准 单位：mg/L，pH 无量纲</b>					
<b>项目</b>	<b>《污水综合排放标准》（GB8978-1996）表 4 中三级标准和《污水排入城镇下水道水质标准》（GB/T31962-2015）表 1 中 A 标准</b>	<b>北凌河污水处理厂接管标准</b>	<b>北凌河污水处理厂尾水排放标准</b>			
pH	6~9	6~9	6~9			
COD	500	450	50			
SS	400	250	10			
氨氮	45	40	5 (8) *			
总磷	8	4.5	0.5			
注*：括号外数值水温>12℃时的控制指标，括号外数值为水温≤12℃时的控制指标。						
<b>3、噪声排放标准</b>						
<p>项目营运期厂界噪声执行《工业企业厂界环境噪声排放标准》（GB12348-2008）3 类标准，具体见表 4-6：</p>						
<b>表 4-6 环境噪声排放标准值 (dB (A))</b>						
<b>项目</b>	<b>类别</b>	<b>昼间</b>	<b>夜间</b>	<b>执行标准</b>		
营运期	3	65	55	《工业企业厂界环境噪声排放标准》（GB12348-2008）		

#### 4、固废控制标准

本项目一般工业固废执行《一般工业固体废物贮存、处置场污染控制标准》（GB18599-2001）及其修改单（公告 2013 年第 36 号）要求；危险废物贮存执行《危险废物贮存污染控制标准》（GB18597-2001）及修改单（公告 2013 年第 36 号）的有关规定要求；生活垃圾处理执行《城市生活垃圾处理及污染防治技术政策》（建城[2000]120 号）和《生活垃圾处理技术指南》（建城[2010]61 号）以及国家、省市关于固体废物污染环境防治的法律法规。

本项目污染物排放总量见表 4-7：

**表 4-7 污染物排放总量表 单位：t/a**

类别	污染物名称	产生量	削减量	接管量	外排环境量		
废气	颗粒物	9.269	8.6456	—	0.6234		
	有组织	其中 木粉尘	5.94	5.643	—	0.297	
		染料尘	3.329	3.0026	—	0.3264	
	VOCs	1.962	1.7656	—	0.1962		
	无组织	颗粒物	0.2283	0	—	0.2283	
		其中	木粉尘	0.099	0	—	0.099
			染料尘	0.1293	0	—	0.1293
VOCs		0.2156	0	—	0.2156		
废水	废水量	1200	0	1200	1200		
	COD	0.48	0.096	0.384	0.06		
	SS	0.3	0.06	0.24	0.012		
	NH <sub>3</sub> -N	0.042	0	0.042	0.006		
	TP	0.0048	0	0.0048	0.0006		
固废	一般工业固废	68.704	68.704	0	0		
	危险固废	14.032	14.032	0	0		
	生活垃圾	15	15	0	0		

本项目总量控制因子及建议指标如下：

（1）废气：本项目有组织排放的污染物为颗粒物 0.6234t/a（其中木粉尘 0.297t/a、染料尘 0.3264t/a）、VOCs 0.1962t/a，该项指标在海安市总量指标内平衡。无组织排放的废气为颗粒物 0.2283t/a、VOCs 0.2156t/a，仅作为考核量。

（2）废水：接管考核量：废水量 1200t/a，COD 0.384t/a、SS0.24t/a、氨氮 0.042t/a、TP 0.0048t/a；最终外排量：废水量 1200t/a，COD 0.06t/a、SS 0.012t/a、氨氮 0.006t/a、TP 0.0006t/a，水污染物排放总量污水处理厂原有批复总量中，该项目总量指标在污水处理厂总量中调配平衡。

（3）固废：本项目固废排放量为零，不申请总量。

总量控制指标

## 五、建设项目工程分析

### 工艺流程简述（图示）

#### 施工期工艺流程简述：

本项目租赁盛海源木业海安有限公司现有厂房，该厂房已建成，施工期主要为生产设备安装与调试，故不作详细分析。

#### 营运期工艺流程简述：

##### 一、实木家具生产工艺流程及产污环节

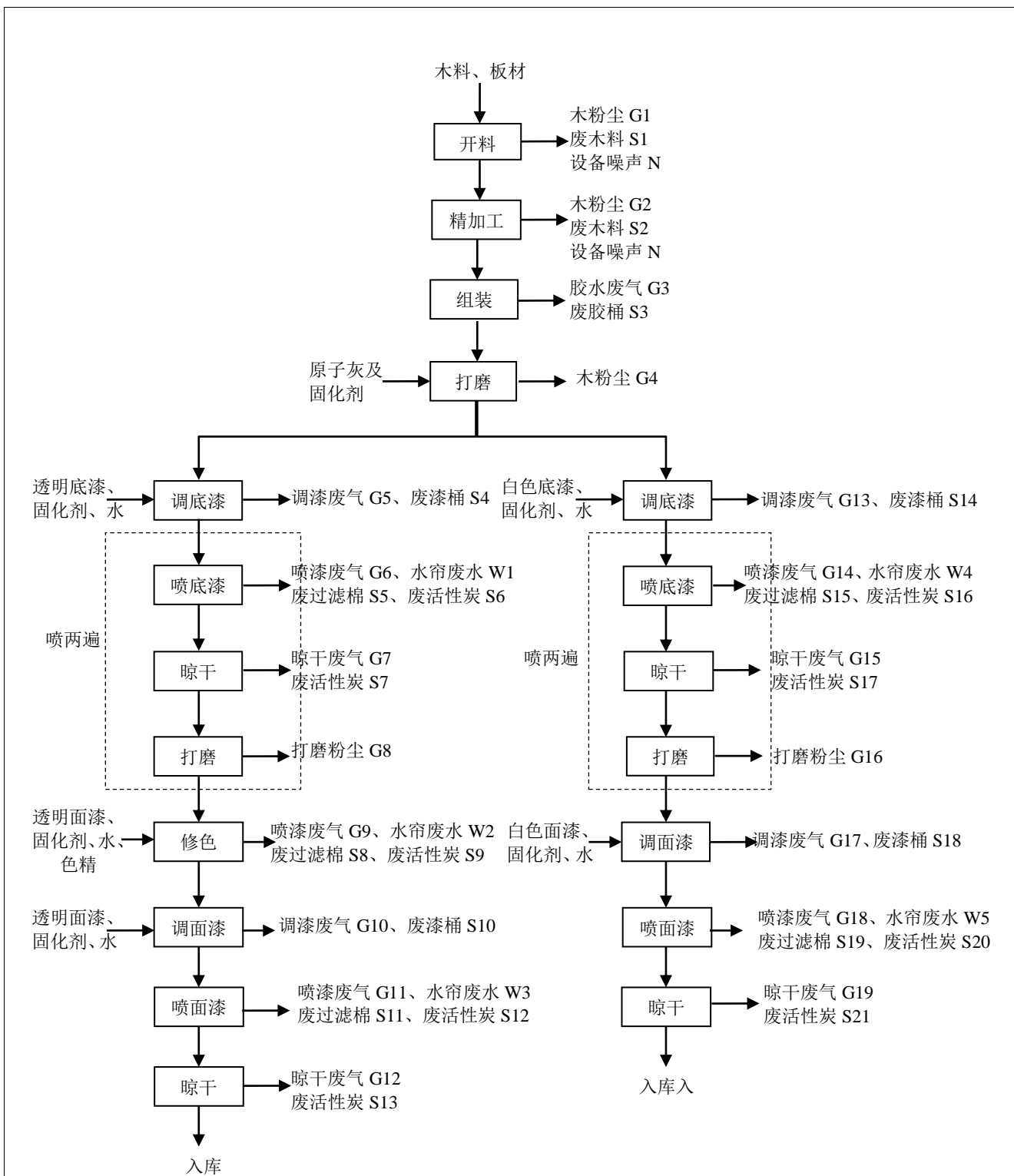


图 5-1 实木家具生产工艺流程图

1、工艺流程介绍及产污环节：

实木家具在车间二进行，车间一层为木加工，二层为喷漆房、底漆打磨及仓库。

(1) 开料：使用推台锯等切割设备将原木按照图纸设计的尺寸裁切，加工成待加工的工件。此工序会产生木粉尘 G1、废木料 S1 和设备噪声 N。

(2) 精加工：使用包括立铣、吊镗、压刨、排钻钻等对上工序准备好的工件进行精确尺寸加工、镗铣造型、钻压打孔。此工序会产生加工木粉尘 G2、废木料 S2 和设备噪声 N。

(3) 组装：对精加工后的各部件进行组装，利用工件上打的孔组装，该工序产生白乳胶废气 G3 和废胶桶 S3。

(4) 打磨：使用原子灰及固化剂（原子灰:固化剂=100:2 配比）填平工件表面的凹陷，使工件保持平整光滑。原子灰补灰后使用打磨机打磨工件表面，使其光滑、平整。不能磨到的地方和接口处，用砂纸进行打磨，该过程产生补灰打磨粉尘 G4 和设备噪声。

(5) 喷透明底漆：

①调透明底漆：喷漆作业前需在密闭喷漆房内将透明底漆、固化剂、水按照 10: 1.5: 2 的比例调配成底漆，此过程人工操作，会产生调漆废气 G5 和废漆桶 S4。

②喷透明底漆：本项目设置一个底漆喷漆房，设计尺寸为 6m×4m×2.5m，底漆喷漆房设置 2 个工位，每批工件全部进入喷漆房后，喷漆房关闭。喷涂方式为平面喷涂，操作者手持喷枪把涂料喷涂到工件的表面，形成涂层。工件表面未被完全覆盖的，进行人工补喷。此工序会产生喷漆废气 G6、水帘废水 W1、废过滤棉 S5、废活性炭 S6。

③晾干：喷完底漆后，工件进入密闭的晾干房自然晾干，晾干房设计尺寸为 8m×5m×2.5m，平均晾干时间为 5h。此工序会产生晾干废气 G7、废活性炭 S7。

④喷枪清洗：每天喷漆完成后，需采用少量自来水对喷枪及吸漆管进行清洗，清洗废水进入水帘除尘水池，不外排。

(6) 底漆打磨：底漆晾干后，漆膜会有不均匀的现象，且表面粗糙，通过手持式砂光机将木料表面进行砂光打磨使其光滑，便于后续面漆喷涂。此工序会产生打磨粉尘 G8。根据建设单位介绍，本项目待喷工件均需喷两遍底漆、打磨两遍。

(7) 修色：打磨后进行喷色漆加工，色漆喷涂在面漆房内进行。色漆喷涂及晾干工艺与底漆喷涂及晾干工艺相同。色漆由透明面漆、固化剂、水、色精按照 10:1.5:2:0.1 的比例调配而成，调漆过程中产生有机废气计入喷涂废气中进行计算，本环评不做单独分析。此工序会产生喷漆废气 G9、水帘废水 W2、废过滤棉 S8、废活性炭 S9。

(8) 喷透明面漆：

①调透明面漆：喷漆作业前需在密闭喷漆房内将透明面漆、固化剂、水按照 10: 1.5: 2 的比例调配成面漆，此过程人工操作，会产生调漆废气 G10 和废漆桶 S10。

②喷透明面漆：本项目设置一个面漆喷漆房，设计尺寸为 6m×4m×2.5m，面漆喷漆房设



置 2 个工位，每批工件全部进入喷漆房后，喷漆房关闭。喷涂方式为平面喷涂，操作者手持喷枪把涂料喷涂到工件的表面，形成涂层。工件表面未被完全覆盖的，进行人工补喷。此工序会产生喷漆废气 G11、水帘废水 W3、废过滤棉 S11、废活性炭 S12。

③晾干：喷完面漆后，工件进入密闭的晾干房自然晾干，晾干房设计尺寸为 8m×5m×2.5m，平均晾干时间为 5h。此工序会产生晾干废气 G12、废活性炭 S13。

④喷枪清洗：每天喷漆完成后，需采用少量自来水对喷枪及吸漆管进行清洗，清洗废水进入水帘除尘水池，不外排。

(9) 喷白底漆：

①调白底漆：喷漆作业前需在密闭喷漆房内将白底漆、固化剂、水按照 10：1.5：2 的比例调配成底漆，此过程人工操作，会产生调漆废气 G13 和废漆桶 S14。

②喷白底漆：本项目设置一个底漆喷漆房，设计尺寸为 6m×4m×2.5m，底漆喷漆房设置 2 个工位，每批工件全部进入喷漆房后，喷漆房关闭。喷涂方式为平面喷涂，操作者手持喷枪把涂料喷涂到工件的表面，形成涂层。工件表面未被完全覆盖的，进行人工补喷。此工序会产生喷漆废气 G14、水帘废水 W4、废过滤棉 S15、废活性炭 S16。

③晾干：喷完底漆后，工件进入密闭的晾干房自然晾干，晾干房设计尺寸为 8m×5m×2.5m，平均晾干时间为 5h。此工序会产生晾干废气 G15、废活性炭 S17。

④喷枪清洗：每天喷漆完成后，需采用少量自来水对喷枪及吸漆管进行清洗，清洗废水进入水帘除尘水池，不外排。

(10) 底漆打磨：底漆晾干后，漆膜会有不均匀的现象，且表面粗糙，通过手持式砂光机将木料表面进行砂光打磨使其光滑，便于后续面漆喷涂。此工序会产生打磨粉尘 G16。根据建设单位介绍，本项目待喷工件均需喷两遍底漆。

(11) 喷白面漆：

①调白面漆：喷漆作业前需在密闭喷漆房内将白面漆、固化剂、水按照 10：1.5：2 的比例调配成面漆，此过程人工操作，会产生调漆废气 G17 和废漆桶 S18。

②喷白面漆：本项目设置一个面漆喷漆房，设计尺寸为 6m×4m×2.5m，面漆喷漆房设置 2 个工位，每批工件全部进入喷漆房后，喷漆房关闭。喷涂方式为平面喷涂，操作者手持喷枪把涂料喷涂到工件的表面，形成涂层。工件表面未被完全覆盖的，进行人工补喷。此工序会产生喷漆废气 G18、水帘废水 W5、废过滤棉 S19、废活性炭 S20。

③晾干：喷完面漆后，工件进入密闭的晾干房自然晾干，晾干房设计尺寸为 8m×5m×2.5m，平均晾干时间为 5h。此工序会产生晾干废气 G19、废活性炭 S21。

④喷枪清洗：每天喷漆完成后，需采用少量自来水对喷枪及吸漆管进行清洗，清洗废水进入水帘除尘水池，不外排。

(12) 包装、入库：晾干后即得产品，将产品包装即为成品。

## 2、实木家具主要产污环节

表 5-1 主要产污环节和排污特征

类别	编号	产污环节	污染物	污染防治措施
废气	G1、G2、G4	开料、精加工、打磨	木粉尘	中央集尘系统+布袋除尘装置+15m 排气筒 (2#)
	G5、G6、G7、G9、G10、G11、G12、G13、G14、G15、G17、G18、G19	调漆、喷漆、晾干	漆雾、TVOC	水帘柜+水喷淋塔+多级过滤器+光催化氧化装置+活性炭吸附装置+15m 排气筒 (3#)
	G8、G16	底漆打磨	染料尘	干式打磨柜+15m 排气筒 (4#)
	G3	组装	TVOC	无组织排放
废水	其他	生活污水	COD、SS、氨氮、TP	化粪池
	W1、W2、W3 W4、W5	水帘废水	COD、SS	气浮池
噪声	N	各生产工序	噪声	隔声、减振
固废	S1、S2	开料、精加工	废木料	厂方收集收出售处理
	S3、S4、S10、S14、S18	物料使用	废包装桶	委托资质单位处置
	S5、S8、S11、S15、S19	废气治理	废过滤棉	委托资质单位处置
	S6、S7、S9、S12、S13、S16、S17、S20、S21	废气治理	废活性炭	
	其他	废气治理	废催化剂	
		废气治理	废灯管	
		废气治理	漆渣	
	其他	废气治理	除尘灰	厂方收集后出售处理
其他	生产过程	废抹布、劳保用品	环卫部门清运处理	
其他	原材料使用	废包装材料		
其他	职工生活	生活垃圾		

## 二、板式家具生产工艺流程及产污环节

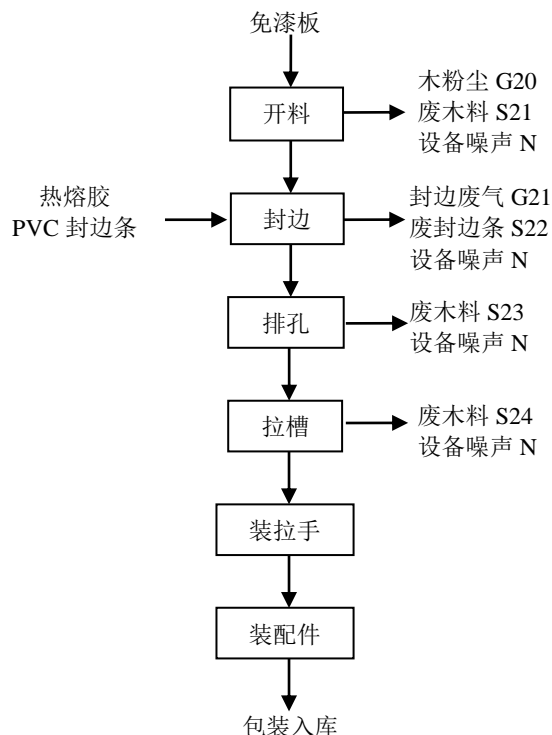


图 5-2 板式家具生产工艺流程图

### 工艺流程介绍及产污环节：

板式家具生产在车间一二层进行。

(1) 开料：按照产品图纸要求，利用开截断锯、多边锯、平面压刨等将木材切割成不同规格的方木、厚板或其他板材。本工序产生开料粉尘 G20、废木料 S21 和噪声 N；

(2) 封边：将热熔胶加入封边机中加热融化，融化后的热熔胶作为粘结剂对木板边缘进行粘贴和装饰。该过程产生封边废气 G21、废封边条 S22 和噪声 N。

(3) 排孔：在木板上进行打孔，此过程会产生废木料 S23 和噪声 N；

(4) 拉槽：在门板上拉制横槽，此过程会产生废木料 S24 和噪声 N；

(5) 装拉手：在加工好的门板上安装拉手；

(6) 装配件：将加工好的门板，装上配件，形成产品；

## 2、板式家具主要产污环节

表 5-2 主要产污环节和排污特征

类别	编号	产污环节	污染物	污染防治措施
废气	G20	开料	木粉尘	中央集尘系统+布袋除尘装置+15m 高排气筒（1#）
	G21	封边	TVOC	无组织排放
废水	其他	生活污水	COD、SS、氨氮、TP	化粪池
噪声	N	各生产工序	噪声	隔声、减振
固废	S21、S23、S24	开料、排孔、拉槽	废木料	厂方收集后出售处理
	S22	封边	废封边条	环卫部门清运处理
	其他	废气治理	除尘灰	厂方收集后出售处理
		原材料使用	废包装材料	环卫部门清运处理
职工生活	生活垃圾			

## 三、吸塑门板生产工艺流程及产污环节

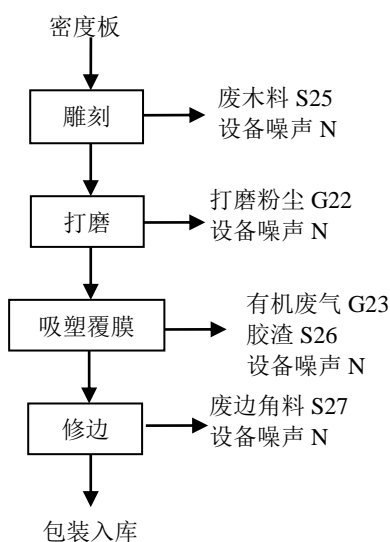


图 5-3 吸塑门板生产工艺流程图

### 1、工艺流程介绍及产污环节：

吸塑门板生产在车间一一层进行。

(1) 雕刻：将密度板按照相应的花纹进行雕刻，此工序会产生废木料 S25；

(2) 打磨：通过砂光机将木料表面进行砂光打磨而变光滑，并增加表面强度，此过程会产生打磨粉尘 G22 和噪声 N；

(3) 吸塑覆膜：每块多层复合板在喷胶区域对其正面、反面通过人工手持喷壶进行喷胶，喷胶后静置 1-2 分钟后进入真空覆膜机，对其表面附 PVC 膜。包含加热和液压工段。加热温度为 80~85℃，使 PVC 膜稍微软化，然后液压 3 分钟后即完成覆膜工序，此工序会产生有机

废气 G23 和胶渣 S26;

(4) 修边：将吸塑好的门板进行修边，切除 PVC 膜边角，此过程会产生废边角料 S27。

## 2、吸塑门板主要产污环节

表 5-3 主要产污环节和排污特征

类别	编号	产污环节	污染物	污染防治措施	
废气	G22	打磨	木粉尘	中央集尘系统+布袋除尘装置+15m 排气筒 (1#)	
	G23	吸塑	TVOC	无组织排放	
废水	其他	生活污水	COD、SS、氨氮、TP	化粪池	
噪声	N	各生产工序	噪声	隔声、减振	
固废	S25	雕刻	废木料	厂方收集后出售处理	
	S26	吸塑	胶渣	委托有资质单位处置	
	S27	修边	废边角料	厂方收集后出售处理	
	其他		废气治理	除尘灰	厂方收集后出售处理
			原材料使用	废包装材料	环卫部门清运处理
		职工生活	生活垃圾		

## 四、晶钢门板生产工艺流程及产污环节

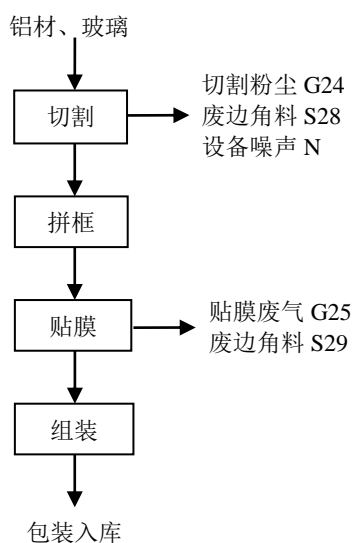


图 5-4 晶钢门板生产工艺流程图

### 1、工艺流程介绍及产污环节：

晶钢门板生产在车间一二层进行。

(1) 切割：将玻璃、铝材等材料按照一定的尺寸进行切割，此工序会产生切割粉尘 G24、废边角料 S28 和切割噪声 N；

(2) 拼框：将铝材拼接形成框框，然后将钢化玻璃嵌入到框内；

(3) 贴膜：用玻璃胶在玻璃上进行贴膜，此过程会产生贴膜废气 G25 和废边角料 S29；

(4) 组装：对上述加工好的各工件进行组装，形成成套成品。

## 2、晶钢门板主要产污环节

表 5-4 主要产污环节和排污特征

类别	编号	产污环节	污染物	污染防治措施
废气	G24	切割	粉尘	无组织排放
	G25	贴膜	TVOC	无组织排放
废水	其他	生活污水	COD、SS、氨氮、TP	化粪池
噪声	N	各生产工序	噪声	隔声、减振
固废	S28、S29	切割、贴膜	废边角料	厂方收集后出售处理
	其他	原材料使用	废包装材料	环卫部门清运处理
		职工生活	生活垃圾	

## 五、喷漆工序物料平衡

本项目喷涂参数见表 5-5：

表 5-5 本项目喷涂参数表

涂层	喷涂面积 (m <sup>2</sup> /a)	漆膜厚度 (μm)	漆膜密度 (t/m <sup>3</sup> )	漆膜重量 (t/a)	上漆率 (%)	固含量 (t/a)	漆用量 (t/a)	固化剂用 量 (t/a)
水性透明底漆	10000	85±5	1.4	1.128	40	2.82	6	0.9
水性修色漆	10000	20±5	1.4	0.264	40	0.66	1.5	0.225
水性透明面漆	10000	30±5	1.4	0.44	40	1.1	2.5	0.375
水性白底漆	2000	85±5	1.5	0.26	40	0.65	1	0.15
水性白面漆	2000	30±5	1.5	0.088	40	0.22	0.4	0.06

物料平衡依据为：

①根据建设单位提供资料，车间二年产实木家具 5000 件，总喷涂面积约为 12000m<sup>2</sup>，其中 16.7%的产品使用白色封闭漆涂装，83.3%的产品修色后使用透明开放漆涂装，则白色漆喷涂面积约为 2000m<sup>2</sup>，透明漆喷涂面积约为 10000m<sup>2</sup>。

②调漆方式为将底漆、固化剂、水按照 10：1.5：2，面漆、固化剂、水按照 10：1.5：2 的比例倒入调漆桶中，由人工搅拌混合均匀，该过程均在密闭喷漆房内进行，该过程在密闭喷漆房内进行。由于调漆时间较短，挥发产生的有机废气少且并入喷漆房配套的废气处理装置一并处理，为简化分析，将调漆物料平衡并入喷漆物料平衡。

③根据建设单位介绍，底漆打磨损耗按底漆漆膜的 10%计。

④喷涂过程固体组分附着率为 40%，形成漆膜，60%的固体组分形成漆雾，其中 98%收集处置，2%的固体组分为无组织排放；有机废气约 50%在喷漆过程中挥发，其余 50%在晾干过程中挥发；水分在喷涂过程中挥发量按 50%计，晾干过程中挥发量按 50%计。

⑤粘附在喷枪上的漆料损耗、包装桶中残留的漆料损耗及其他不可预知的漆料损耗量较小，本次不予考虑。

本项目喷涂过程物料平衡表、TVOC 物料平衡表分别见表 5-6~表 5-11，物料平衡图分别见图 5-5~图 5-10:

**表 5-6 水性透明底漆物料平衡表**

入方 (t/a)			出方 (t/a)				
名称	数量	去向	名称	数量			
水性透明底漆	固体份	2.1	进入产品		固体份 (漆膜)	1.0152	
	挥发份	0.84	废气	调漆、喷漆 晾干废气	漆雾	有组织	0.165816
	水份	3.06				无组织	0.03384
固化剂	固体份	0.72	打磨废气	TVOC	有组织	0.09996	
	挥发份	0.18			无组织	0.0204	
稀释剂	水	1.2			染料尘	0.1128	
/	/		固废		漆渣	1.492344	
/	/		进入活性炭		TVOC	0.89964	
/	/		水份蒸发、水帘吸收			4.26	
合计	8.1	合计				8.1	

**表 5-7 色漆物料平衡表**

入方 (t/a)			出方 (t/a)				
名称	数量	去向	名称	数量			
水性透明面漆	固体份	0.48	进入产品		固体份 (漆膜)	0.264	
	挥发份	0.225	废气	调漆、喷漆 晾干废气	漆雾	有组织	0.038808
	水份	0.795				无组织	0.00792
固化剂	固体份	0.18	TVOC	有组织	0.02646		
	挥发份	0.045		无组织	0.0054		
稀释剂	水	0.3	固废		漆渣	0.349272	
色精	/	0.015	进入活性炭		TVOC	0.23814	
/	/		水份蒸发、水帘吸收			1.11	
合计	2.04	合计				2.04	

**表 5-8 水性透明面漆物料平衡表**

入方 (t/a)			出方 (t/a)				
名称	数量	去向	名称	数量			
水性透明面漆	固体份	0.8	进入产品		固体份 (漆膜)	0.44	
	挥发份	0.375	废气	调漆、喷漆、 晾干废气	漆雾	有组织	0.06468
	水份	1.325				无组织	0.0132
固化剂	固体份	0.3	TVOC	有组织	0.0441		
	挥发份	0.075		无组织	0.009		
稀释剂	水	0.5	固废		漆渣	0.58212	
/	/		进入活性炭		TVOC	0.3969	
/	/		水份蒸发、水帘吸收			1.825	
合计	3.375	合计				3.375	

**表 5-9 水性白底漆物料平衡表**

入方 (t/a)			出方 (t/a)				
名称		数量	去向		名称	数量	
水性白底漆	固体份	0.53	进入产品		固体份 (漆膜)	0.234	
	挥发份	0.16	废气	调漆、喷漆、 晾干废气	漆雾	有组织	0.03822
	水份	0.31				无组织	0.0078
固化剂	固体份	0.12			TVOC	有组织	0.01862
	挥发份	0.03		无组织		0.0038	
稀释剂	水	0.2	打磨废气		染料尘	0.026	
/			固废		漆渣	0.34398	
/			进入活性炭		TVOC	0.16758	
/			水份蒸发、水帘吸收			0.51	
合计		1.35	合计			1.35	

**表 5-10 水性白面漆物料平衡表**

入方 (t/a)			出方 (t/a)				
名称		数量	去向		名称	数量	
水性白面漆	固体份	0.172	进入产品		固体份 (漆膜)	0.088	
	挥发份	0.06	废气	调漆、喷漆、 晾干废气	漆雾	有组织	0.012936
	水份	0.168				无组织	0.00264
固化剂	固体份	0.048			TVOC	有组织	0.007056
	挥发份	0.012		无组织		0.00144	
稀释剂	水	0.08	固废		漆渣	0.116424	
/			进入活性炭		TVOC	0.063504	
/			水份蒸发、水帘吸收			0.248	
合计		0.54	合计			0.54	

**表 5-11 TVOC 物料平衡表**

进方 (t/a)		出方 (t/a)		
名称	数量	类别	名称或编号	数量
水性透明底漆	0.84	废气	活性炭吸附	1.765764
水性色漆	0.225		有组织	0.196196
水性透明面漆	0.375		无组织	0.04004
水性白底漆	0.16		/	/
水性白面漆	0.06		/	/
固化剂	0.342		/	/
合计	2.002		/	/



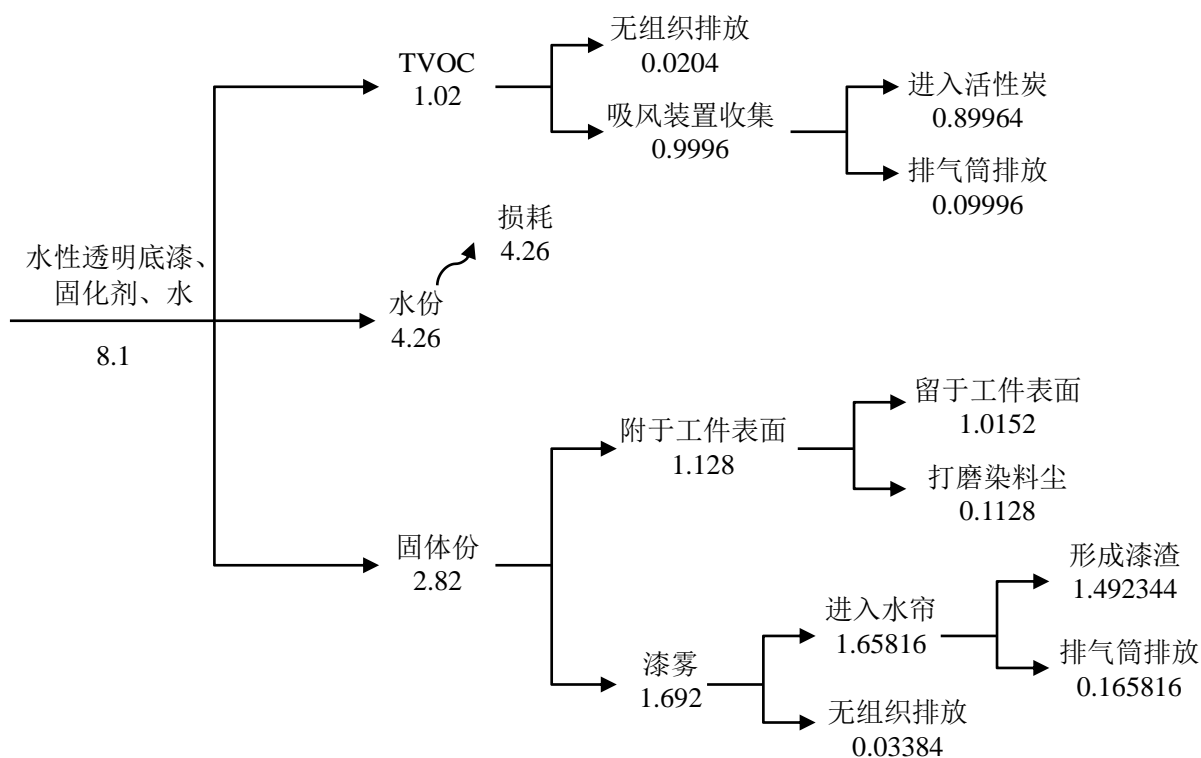


图 5-5 水性透明底漆物料平衡 (单位: t/a)

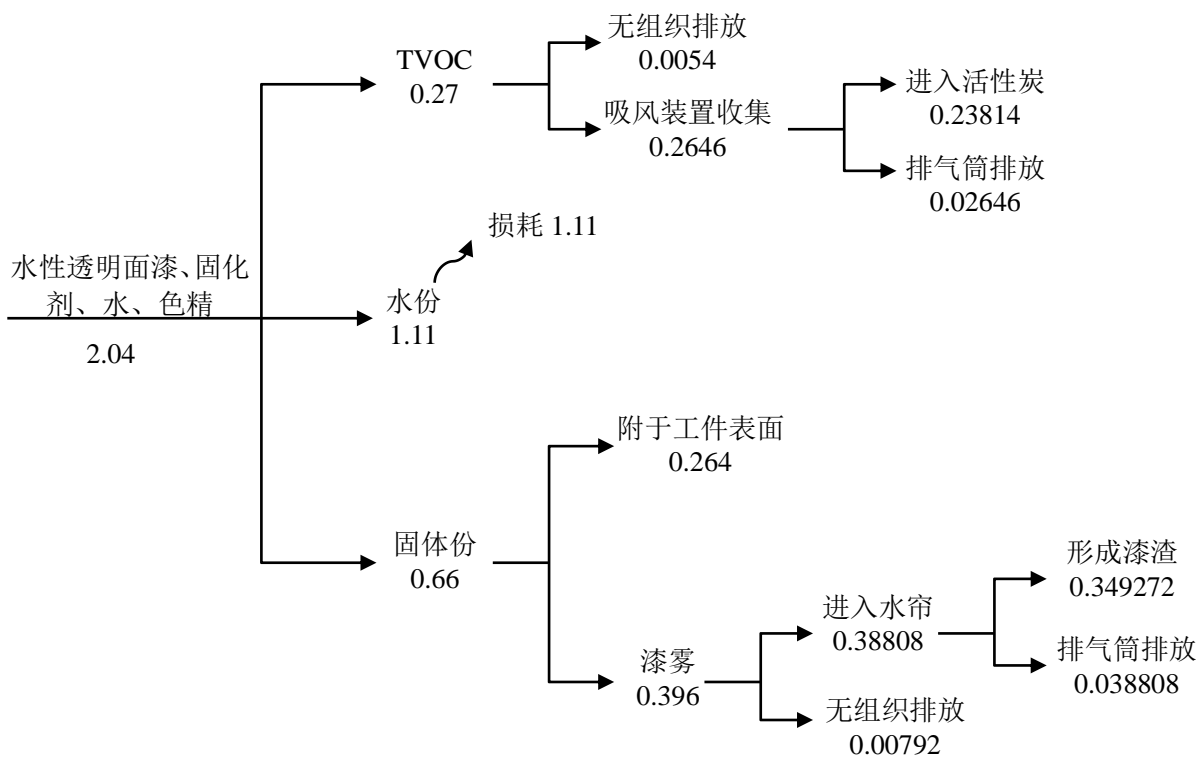


图 5-6 水性色漆物料平衡 (单位: t/a)

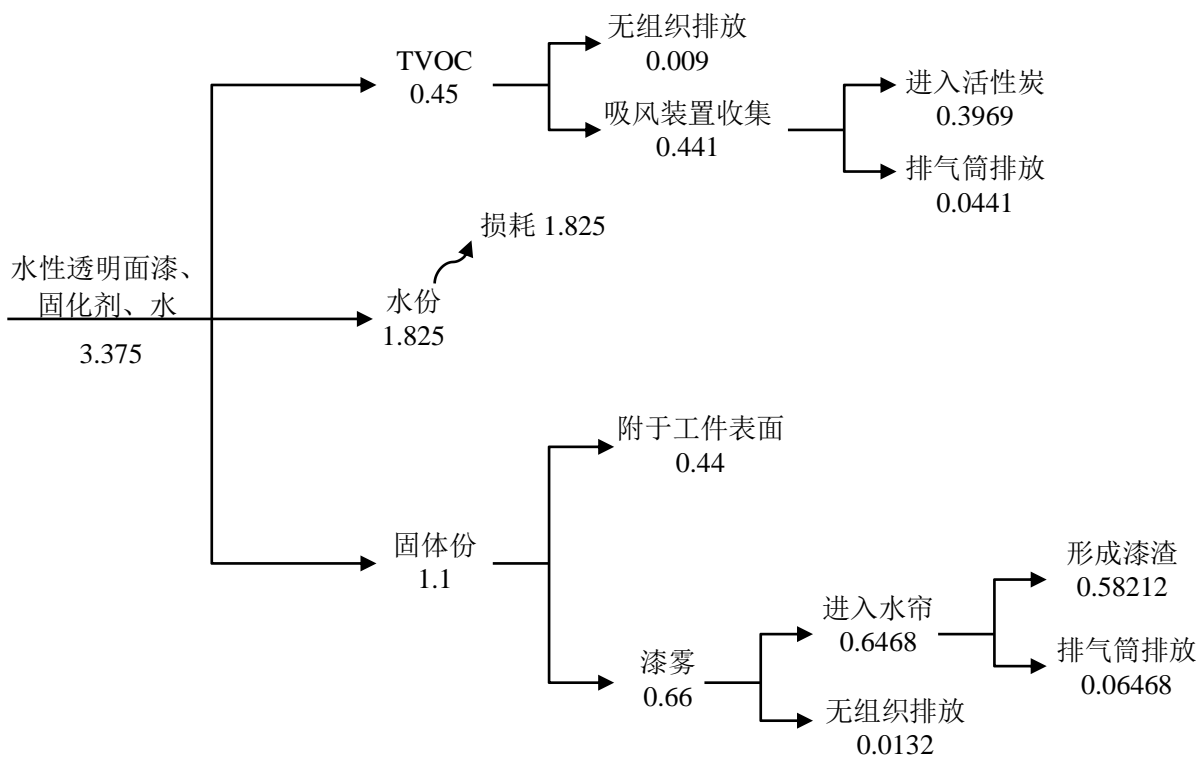


图 5-7 水性透明面漆物料平衡 (单位: t/a)

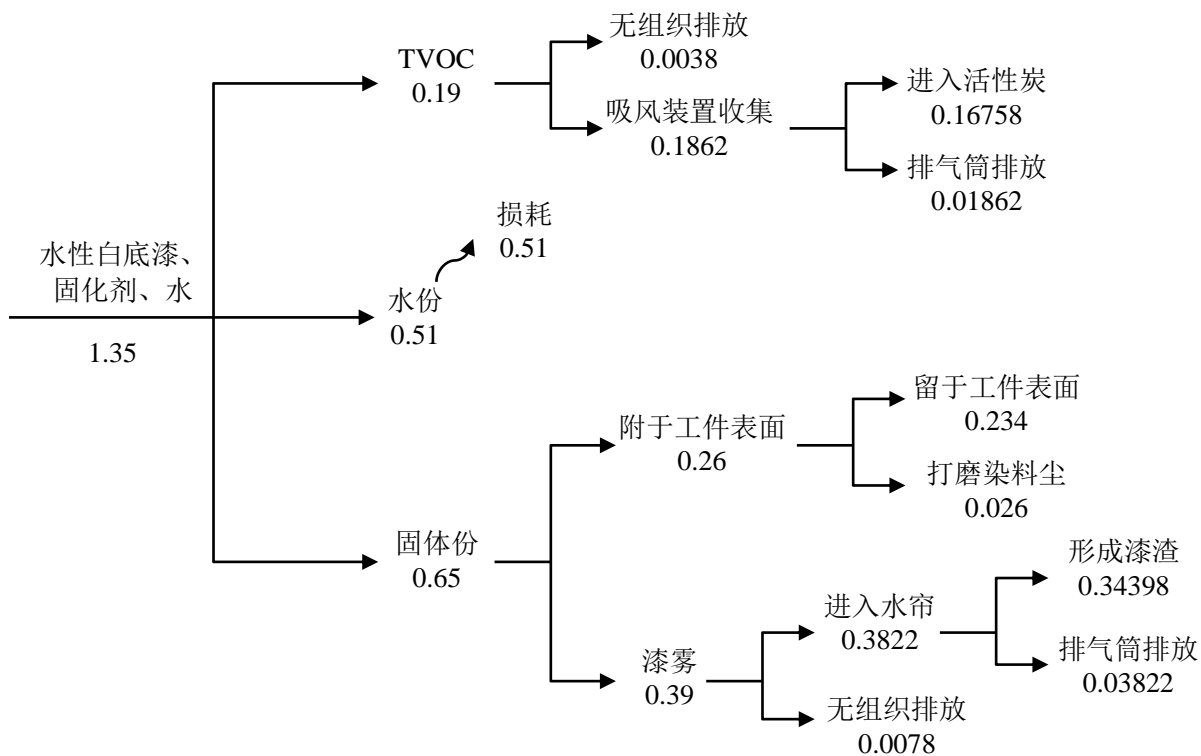


图 5-8 水性白底漆物料平衡 (单位: t/a)

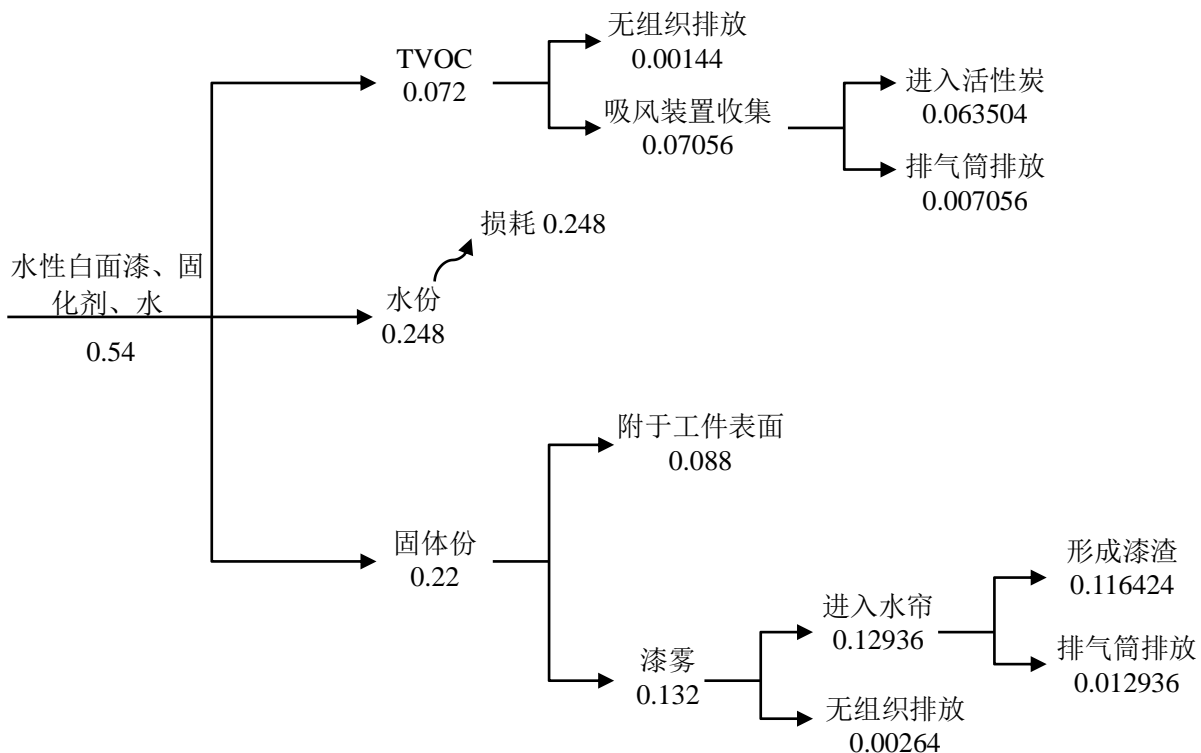


图 5-9 水性白面漆物料平衡 (单位: t/a)

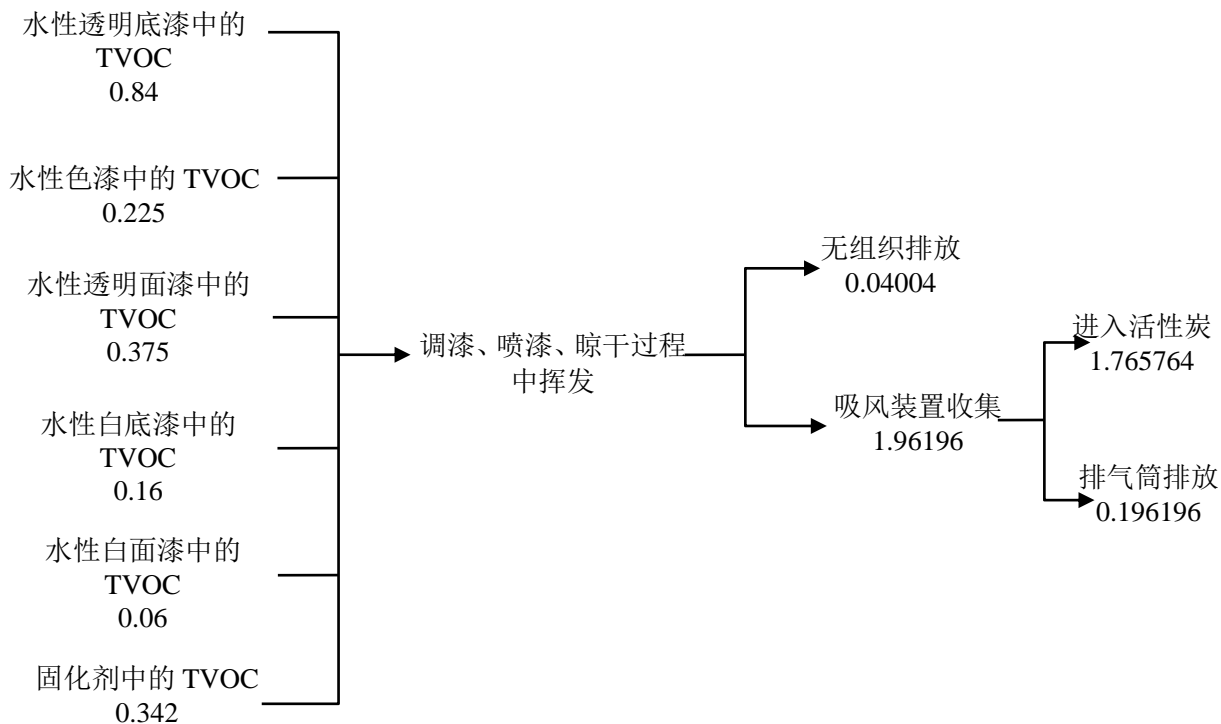


图 5-10 喷漆 TVOC 平衡 (单位: t/a)

**污染源强分析：****营运期污染源强：****1、废气：**

本项目有组织废气为木加工粉尘、喷漆工序产生的漆雾废气、有机废气、晾干工序产生有机废气和底漆打磨工序产生的打磨粉尘。具体产排情况如下：

**(1) 有组织废气**

①木工粉尘：项目木材原料在开料、精加工、打磨等过程中均会产生粉尘，污染物为木屑颗粒物，根据企业提供资料，板材木加工过程中综合利用率为 85%左右，其中约有 13%为可收集的木材边角料、废木屑、刨花等，其余 2%为木粉尘，实木木加工过程中综合利用率为 70%左右，其中约有 28%为可收集的木材边角料、废木屑、刨花等，其余 2%为木粉尘，故木粉尘产生量约为原料总用量的 2%。本项目车间一二层木料总用量为密度板和免漆板 300m<sup>3</sup>，密度约为 0.7g/cm<sup>3</sup>，木材总重约 210t；车间二实木用量为 150m<sup>3</sup>，密度约为 0.8g/cm<sup>3</sup>，木材总重约 120t。经计算，车间一木加工粉尘产生量约为 4.2t/a，产生的粉尘经一套中央集尘系统收集（收集率以 90%计），各个粉尘产污工序的木粉尘经软管收集后汇入排气总管后经布袋除尘器（去除效率以 95%计）处理后通过 15m 高排气筒（1#）排放；车间二木加工粉尘产生量约为 2.4t/a，产生的粉尘经一套中央集尘系统收集（收集率以 90%计），对白坯打磨工序设置干式打磨柜对粉尘进行吸收，各个粉尘产污工序的木粉尘经软管收集后汇入排气总管后经布袋除尘器（去除效率以 95%计）处理后通过 15m 高排气筒（2#）排放。

**工作时间估算：**根据建设单位介绍，木加工工序产尘设备每天有效工作时间约 6h，全年工作时间为 1800h。

**设计风量估算：**根据建设单位提供的设计方案，本项目除尘系统采用负压式中央吸集尘装置，车间一、车间二各设置一套中央除尘系统，车间一中央除尘（45kw）共设置 27 个吸尘口，总风量为 42000m<sup>3</sup>/h；车间二中央除尘（22kw）共设置 17 个吸尘口，总风量为 22000 m<sup>3</sup>/h。

**②漆雾废气：**

喷涂过程中会产生漆雾颗粒，本项目透明底漆固含量为 35%，白底漆固含量为 53%，透明面漆固含量为 32%，白面漆固含量为 43%，固化剂固含量为 80%，经计算，车间二底漆房固含量合计为 3.47t/a，面漆房固含量合计为 1.98t/a。根据同类家具行业用漆量类比，家具小配件喷漆附着率较低，一般在 30%，大件家具喷漆附着率较高，一般可达 70-80%，综合考虑，本项目喷涂涂料附着率以 40%计，因此喷漆过程中约有 60%的固份形成漆雾颗粒。经计算，

车间二底漆房漆雾产生量约 2.082t/a，面漆房漆雾产生量约为 1.188t/a。

喷漆房、晾干房均为密闭设置，喷漆房采用上送风、下抽风的收集方式，保持微正压（收集率以 98%计）。车间二二层设置 1 间底漆房，1 间面漆房，修色在面漆房中进行。底漆房和面漆房收集的漆雾颗粒经同一套“水帘+水喷淋塔”（处理效率以 90%计）处理后，最终由 15m 高排气筒（3#）排放。

③有机废气：本项目喷漆、晾干过程中，涂料中的有机成分会挥发出来形成有机废气。本项目透明底漆挥发份为 14%，白底漆挥发份为 16%，透明面漆挥发份为 15%，白面漆挥发份为 15%，固化剂挥发份为 20%。经计算，车间二底漆房挥发份合计为 1.21t/a，面漆房挥发份合计为 0.792t/a。按最不利情况考虑，涂料中挥发份全部挥发形成有机废气。经查阅相关资料及同类企业类比，其中约 50%TVOC 在喷漆过程产生，50%TVOC 在晾干过程中产生。晾干房设置一套废气收集处置系统，晾干房为密闭设置（收集率以 98%计）。车间二底漆房、面漆房及晾干房收集的有机废气经同一套“光氧催化+活性炭吸附”（处理效率以 90%计）处理后由 15m 高排气筒（3#）排放。

**工作时间估算：**本项目每个喷漆房设置 2 个工位（人工喷漆工位），设置 2 把喷枪，喷枪枪口径 1.3mm，喷漆量约 120ml/min。考虑每个喷漆房 1 把喷枪同时使用核算喷涂时间，经计算，车间二底漆房喷涂时间约 1250h/a，面漆房喷涂时间约为 788h/a。晾干房晾干时间以 5h/d 计。

**设计风量估算：**

**喷漆房风量：**参考《涂装作业安全规程喷漆室安全技术规定》（GB14444-2006）8.2 条，喷漆房的控制风速取值范围为 0.38~0.67m/s，本项目车间二底漆房横断面积为 10m<sup>2</sup>，面漆房横断面积为 10m<sup>2</sup>，则各喷漆房送风风量 Q 计算为：

底漆房送风量： $Q = \text{控制风速} * \text{横截面面积} = (0.38 \sim 0.67) \text{m/s} * 10 \text{m}^2 * 3600 \text{s} = 13680 \sim 24120 \text{m}^3/\text{h}$ ；

面漆房送风量： $Q = \text{控制风速} * \text{横截面面积} = (0.38 \sim 0.67) \text{m/s} * 10 \text{m}^2 * 3600 \text{s} = 13680 \sim 24120 \text{m}^3/\text{h}$ ；

喷漆室的排风量一般略低于供风量，使喷漆室内略处于微正压，以避免喷漆室外未经净化空气串入喷漆室内。则车间二底漆房排风风机风量应 < 13680m<sup>3</sup>/h，面漆房排风风机风量应 < 13680m<sup>3</sup>/h。本项目车间二底漆房和面漆房选用 24000m<sup>3</sup>/h 风机符合要求。

**晾干房风量：**本项目晾干房尺寸为 8m\*5m\*2.5m，拟对该区域设置风机进行强制换风，参照《三废处理工程技术手册 废气卷》，工厂一般作业室换气次数为 6 次/小时，则晾干房设计风量为 1000m<sup>3</sup>/h。

④底漆打磨粉尘：本项目喷底漆后对表面漆膜进行打磨平整，产生打磨粉尘，项目打磨

粉尘主要是人工手持电动打磨机进行操作。根据建设单位提供的资料，打磨过程粉尘产生量约为漆膜的 10%，每个工位打磨底漆面积约  $10\text{m}^2/\text{h}$ ，则打磨过程粉尘产生量约为底漆漆膜重量的 10%，工作时间约  $200\text{h}/\text{a}$ ，底漆漆膜约  $1.388\text{t}$ ，则本项目打磨粉尘产生量约为  $0.1388\text{t}/\text{a}$ ，本项目打磨工序在干式打磨房内进行，设置四个底漆打磨工位，在打磨房侧面安装一组干式打磨柜对打磨粉尘进行吸收处理，单个工位干式打磨柜的设计风量为  $2000\text{m}^3/\text{h}$ ，合计风量为  $8000\text{m}^3/\text{h}$ ，收集效率为 90%，收集的打磨粉尘经干式打磨柜装置处理，处理效率按 95% 计，处理后的打磨粉尘通过 15m 高排气筒（5#）排放。

## （2）无组织废气

本项目无组织废气主要为中央集尘未被捕集的木粉尘、漆雾废气、有机废气、打磨粉尘、用胶废气和切割粉尘。具体产排情况如下：

### ①未被捕集的木加工粉尘

中央集尘粉尘收集效率约为 90%，10% 的木粉尘未能有效收集，其中 85% 自然沉降到地面，定期收集与除尘灰一起处置，车间一自然沉降量为  $0.357\text{t}/\text{a}$ ，车间二自然沉降量为  $0.204\text{t}/\text{a}$ ，剩余 15% 无组织排放，车间一无组织排放量为  $0.063\text{t}/\text{a}$ ，车间二无组织排放量为  $0.036\text{t}/\text{a}$ 。

### ②未被捕集的漆雾颗粒

喷漆房漆雾颗粒收集效率约为 98%，2% 未能收集的废气无组织排放。底漆房漆雾产生量  $2.082\text{t}/\text{a}$ ，无组织排放量约为  $0.04164\text{t}/\text{a}$ ；面漆房漆雾产生量  $1.188\text{t}/\text{a}$ ，无组织排放量约为  $0.02376\text{t}/\text{a}$ 。

### ③未被捕集的有机废气

喷漆房、晾干房有机废气收集效率约为 98%，2% 未能收集的废气无组织排放。底漆房有机废气产生量为  $1.2\text{t}/\text{a}$ ，无组织 TVOC 排放量约为  $0.0242\text{t}/\text{a}$ ；面漆房有机废气产生量为  $0.792\text{t}/\text{a}$ ，无组织 TVOC 排放量约为  $0.01584\text{t}/\text{a}$ 。

### ④未被捕集的打磨粉尘

干式打磨柜粉尘收集效率约为 90%，10% 未能收集的废气无组织排放，底漆打磨染料尘产生量  $0.1388\text{t}/\text{a}$ ，无组织排放量约为  $0.01388\text{t}/\text{a}$ 。

### ⑤用胶废气

本项目组装工序中使用白乳胶，胶水中的有机成分在涂胶及固化过程中挥发产生有机废气，主要成分为醋酸乙烯、乙烯单体，以 TVOC 计。根据企业提供的白乳胶检测报告，白乳胶中 TVOC 含量为  $35\text{g}/\text{L}$ 。本项目白乳胶用量约  $1\text{t}/\text{a}$ ，白乳胶密度约为  $1.2\text{kg}/\text{L}$ ，则 TVOC 产生量约  $0.0292\text{t}/\text{a}$ ；本项目使用的热熔胶在加热熔化和封边过程中会产生有机废气 TVOC，根

据企业提供的热熔胶检测报告，热熔胶在熔化封边过程中产生的 TVOC 量为 5g/L。本项目热熔胶用量约 0.1t/a，热熔胶密度约为 1.3kg/L，则 TVOC 产生量约 0.0004t/a；贴膜工序在使用玻璃胶，胶水中的有机成分在涂胶及固化过程中挥发产生有机废气，根据建设单位提供的检测报告，玻璃胶中 TVOC 含量为 25g/L，按最不利情况考虑，以全部挥发计，本项目玻璃胶用量约 1.5t/a，密度约为 1.1kg/L，则 TVOC 产生量约 0.034t/a；吸塑工序在使用吸塑胶，胶水中的有机成分在涂胶及固化过程中挥发产生有机废气，根据建设单位提供的检测报告，吸塑胶中 TVOC 含量为 34g/L，按最不利情况考虑，以全部挥发计，本项目吸塑胶用量约 4t/a，密度约为 1.2kg/L，则 TVOC 产生量约 0.113t/a。用胶废气量较小，在密闭区域设置排风扇，用胶废气通过排风扇无组织排放。根据建设单位介绍，组装、封边、贴膜、吸塑工序每天工作时间约 4h，全年工作时间为 1200h。

⑥切割粉尘

铝材切割时产生少量粉尘，类比同类型项目，产生量以原料量的 0.1%计，本项目铝材用量 50t/a，则粉尘产生量为 0.05t/a，通过车间排风扇无组织排放。铝材切割工作时间约 1500h/a。

本项目有组织废气产生情况见表 5-12，无组织废气产生情况见表 5-13：

表 5-12 本项目废气产生情况表（有组织）

排放源	废气量 (m <sup>3</sup> /h)	污染物 名称	产生状况			治理 措施	去除率 (%)	排放状况			排放 高度 (m)
			浓度 (mg/m <sup>3</sup> )	速率 (kg/h)	产生量 (t/a)			浓度 (mg/m <sup>3</sup> )	速率 (kg/h)	排放量 (t/a)	
木工	42000	木粉尘	50	2.1	3.78	中央集尘+ 布袋除尘	95	2.5	0.105	0.189	15(1#)
木工	22000	木粉尘	54.5	1.2	2.16	中央集尘+ 布袋除尘	95	2.7	0.06	0.108	15(2#)
喷底漆	24000	漆雾	68	1.632	2.04	水帘+水喷淋塔 +多级过滤器+ 光催化氧化+活 性炭吸附	90	6.8	0.1632	0.204	15(3#)
		TVOC	19.8	0.474	0.5929		90	1.98	0.0474	0.05929	
晾干	1000	TVOC	395	0.395	0.5929	90	39.5	0.0395	0.05929		
喷面漆	24000	漆雾	61.5	1.477	1.164	水帘+水喷淋塔 +多级过滤器+ 光催化氧化+活 性炭吸附	90	6.15	0.1477	0.1164	
		TVOC	20.5	0.492	0.3881		90	2.05	0.0492	0.03881	
晾干	1000	TVOC	258.7	0.259	0.3881	90	25.87	0.0259	0.03881		
合计	25000	漆雾	120.76	3.109	3.204	光催化氧化+活 性炭吸附	90	12.1	0.3109	0.3204	
		TVOC	64.8	1.62	1.962		90	6.48	0.162	0.1962	
底漆 打磨	8000	染料尘	78.1	0.625	0.125	干式打磨柜	95	3.75	0.03	0.006	15(4#)

表 5-13 本项目废气产生情况表（无组织）

污染源产生工序	污染物名称	污染源位置	污染物排放量 (t/a)	排放速率 (kg/h)	面源面积 (m <sup>2</sup> )	面源高度 (m)
吸塑	TVOC	车间一一层	0.113	0.094	80.05*43.5	5
木工	木粉尘	车间一二层	0.063	0.035	80.05*43.5	10
贴膜	TVOC		0.034	0.028		
封边	TVOC		0.0004	0.0003		
切割	粉尘		0.05	0.033		
合计	颗粒物	车间一	0.113	0.068	80.05*43.5	10
	TVOC		0.1474	0.1223		
木工	木粉尘	车间二一层	0.036	0.02	80.05*43.5	5
组装	TVOC		0.0292	0.024		
喷底漆	漆雾	车间二二层	0.0416	0.022	80.05*43.5	10
	TVOC		0.0121	0.009		
晾干	TVOC		0.0121	0.008		
喷面漆	漆雾		0.0238	0.03		
	TVOC		0.0079	0.01		
晾干	TVOC		0.0079	0.005		
底漆打磨	染料尘		0.0139	0.007		
合计	颗粒物		车间二	0.1153		
	TVOC	0.0692		0.056		

表 5-14 大气污染物有组织排放量核算表

序号	排放口编号	污染物	核算排放浓度 (μg/m <sup>3</sup> )	核算排放速率 (kg/h)	核算年排放量 (t/a)
主要排放口					
1	1#	颗粒物	2500	0.105	0.189
2	2#	颗粒物	2700	0.06	0.108
3	3#	颗粒物	12100	0.3109	0.3204
		TVOC	6480	0.162	0.1962
4	4#	颗粒物	3750	0.03	0.006
主要排放口合计		颗粒物			0.6234
		TVOC			0.1962
有组织排放总计					
有组织排放总计		颗粒物			0.6234
		TVOC			0.1962

表 5-15 大气污染物无组织排放量核算表

序号	排放口编号	产污环节	污染物	主要污染防治措施	国家或地方污染物排放标准		年排放量/(t/a)
					标准名称	浓度限值/(μg/m <sup>3</sup> )	
1	车间一	木工	颗粒物	/	《大气污染物综合排放标准》(GB16297-1996)	1000	0.113
		贴膜吸塑封边	TVOC	/	江苏省《表面涂装(家具制造业)挥发性有机物排放标准》(DB32/3152-2016)	2000	0.1474



2	车间二	喷漆	颗粒物	/	《大气污染物综合排放标准》 (GB16297-1996)	1000	0.1153
		喷漆 组装	TVOC	/	江苏省《表面涂装(家具制造业)挥发性有机物排放标准》 (DB32/3152-2016)	2000	0.0692
无组织排放总计							
主要排放口 合计	颗粒物					0.2283	
	TVOC					0.2156	

表 5-16 大气污染物年排放量核算表

序号	污染物	年排放量 (t/a)
1	颗粒物	0.8517
2	TVOC	0.4118

## 2、废水：

本项目全厂用水主要为生活用水、水帘、水喷淋塔补水、调漆用水和喷枪清洗用水；排水为职工生活污水。

### (1) 生活污水

本项目定员100人，年工作日300天。根据《建筑给水排水设计规范》（GB50015-2009），职工生活用水以50L/d·人计算，则年生活用水量为1500t/a，排污系数取0.8，生活污水产生量为1200t/a。生活污水经化粪池预处理后接管进海安县城北凌河污水处理厂，处理达标后排入洋蛮河。

### (2) 水帘柜、水喷淋塔补给用水

本项目设置2个喷漆房，均设有水帘除尘设备，使用无泵水帘，单个水帘柜循环水量为2t/h，年工作时间共2038h，则循环水量为4076t/a。其中约有10%的水形成水雾损耗，则需补充新鲜水约408t/a。水帘除尘设备中的水每天投加絮凝剂使收集的漆雾沉淀为漆渣，人工打捞。本项目落实整改后，建设单位拟增设一座3t/h的气浮一体机，每星期将各个水帘柜、各台水喷淋塔中的循环水汇集入该气浮一体机中，加药剂进一步絮凝沉淀漆渣，处理后的废水回用于各个水帘柜及各台水喷淋塔中，循环使用不对外排放。

本项目喷漆废气处理装置共设有2个水喷淋塔进一步对漆雾废气吸收处理，喷淋水通过底部集水箱循环使用，单个喷淋塔存水量为1t，循环水量为1m<sup>3</sup>/h。底漆房喷淋塔工作时间为1250h/a，循环水量为1250t/a；面漆房喷淋塔工作时间为788h/a，循环水量为788t/a，定期补充损耗，补水量为循环水量的10%计，则补水量约为204t/a。本项目设一座3t/h的气浮一体机，每星期将各个水帘柜、各台水喷淋塔中的循环水汇集入该气浮一体机中，加药剂进一步絮凝沉淀漆渣，处理后的废水回用于各个水帘柜及各台水喷淋塔中，循环使用不对外排放。

(3) 调漆用水

本项目使用水性漆，以自来水作为稀释剂，根据水性底漆调漆的比例为涂料：水=10:2，水性面漆比例为涂料：水=10:2，调漆总用水约为2.3t/a，全部蒸发不外排。

(4) 喷枪清洗用水

根据企业介绍，当天喷漆工作结束后，需对喷枪进行清洗，每把喷枪的清洗用水量为2L/次，全厂共计使用4把喷枪，全年喷漆天数约100天，喷枪清洗用水量为0.8t/a。喷枪清洗废水产生量为清洗用水量的95%，则喷枪清洗废液产生量为0.76t/a，该部分废水进入水帘除尘水池，不外排。

(5) 除雾器废水、板框压滤废水

喷漆废气中带有水分，进入活性炭吸附装置前需要进行除湿处理，废气中含水量约为4t/a，除湿效率按95%计，则产生废水量为3.8t/a，经气浮池处理后作为水帘补充水全部回用。

本项目气浮池产生的漆渣含水率较高，达90%左右，经板框压滤脱水后作为危废处理。板框压滤脱水后漆渣含水达20%，产生压滤废水20.19t/a，经气浮池处理后作为水帘补充水全部回用。

(6) 厂区地面采用移动式吸尘设施定期清理地面，故不考虑地面冲洗水。

本项目废水产生排放情况见表 5-17：

表5-17 本项目废水产生和接管情况表

废水来源	废水量(t/a)	污染物名称	污染物产生量		治理措施	污染物接管量		排放方式与去向
			浓度(mg/l)	产生量(t/a)		浓度(mg/l)	接管量(t/a)	
生活污水	1200	COD	400	0.48	化粪池	320	0.384	接管至海安县城北凌河污水处理厂
		SS	250	0.3		200	0.24	
		氨氮	35	0.042		35	0.042	
		TP	4	0.0048		4	0.0048	

本项目水平衡见图 5-11：

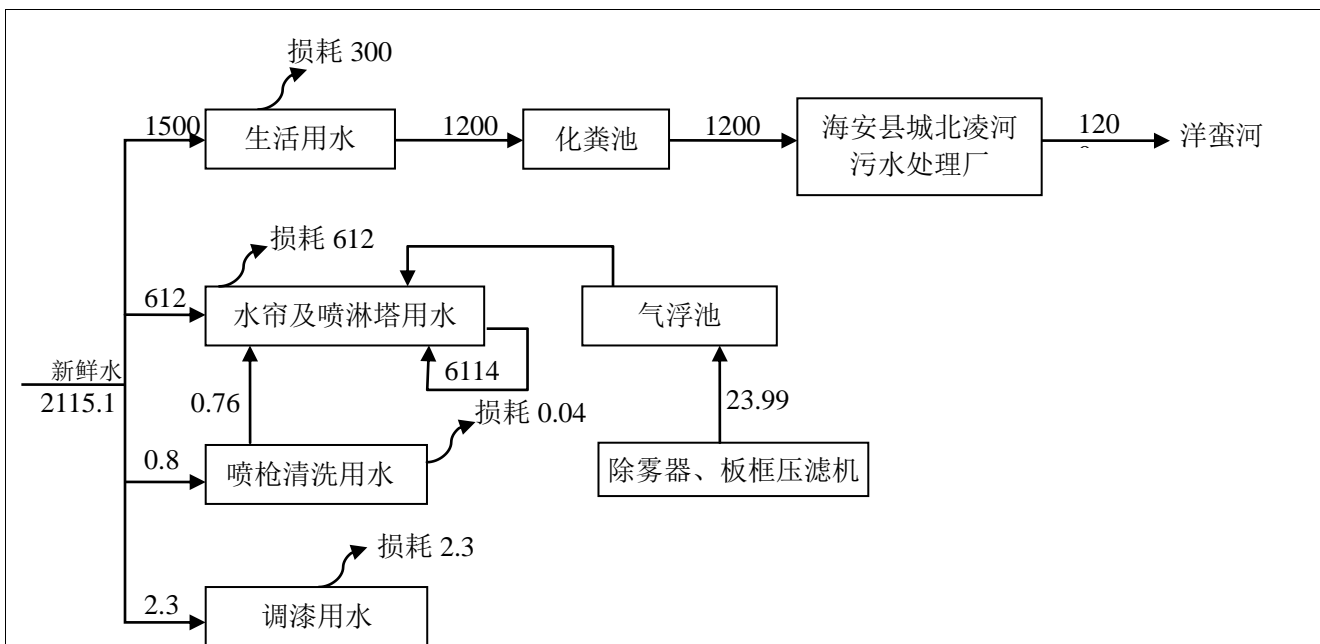


图 5-11 本项目用排水平衡图 (t/a)

本项目废水产生排放情况见表 5-18:

表 5-18 废水污染物排放信息表

序号	排放口编号	污染物种类	排放浓度 (mg/L)	日排放量 (t/d)	年排放量 (t/a)
1	FW-1	COD	320	0.00128	0.384
		SS	200	0.0008	0.24
		NH <sub>3</sub> -N	35	0.00014	0.042
		TP	4	0.000016	0.0048
全厂排放口合计		COD			0.384
		SS			0.24
		NH <sub>3</sub> -N			0.042
		TP			0.0048

### 3、噪声:

本项目高噪声设备主要为推台锯、排钻、铣床等木加工设备及风机等，其单台设备噪声值为 80~90dB (A)。本项目主要高噪声设备见表 5-19:

表 5-19 主要高噪声设备

序号	设备名称	等效声级 (dB(A))	所在车间	数量(台)	距最近厂界距离	治理措施	降噪效果
1	自动化玻璃机	80	车间一二层	1	北厂界 20	基础减振+ 厂房隔声+ 距离衰减+ 合理布局	≥25dB (A)
2	45 度角切割机	85	车间一	3	北厂界 20		
3	玻璃磨边机	85	车间一二层	3	北厂界 20		
4	锯砖机	80	车间一二层	1	北厂界 20		

5	瓷砖打孔机	80	车间一、二层	1	东厂界 20		
6	玻璃切割机	85	车间一、二层	1	东厂界 20		
7	排钻机	80	车间一、二层	3	东厂界 20		
8	推台锯	85	车间一、车间二	6	东厂界 20		
9	钻孔机	80	车间一、一层	2	东厂界 20		
10	封边机	85	车间一、二层	3	东厂界 20		
11	自动打孔机	90	车间一、一层	1	北厂界 20		
12	板材自动切割机	80	车间一、一层	2	东厂界 20		
13	精密机	85	车间一、一层	1	南厂界 20		
14	空压机	85	车间一、一层	2	南厂界 20		
15	立铣机	85	车间二、一层	5	南厂界 20		
16	砂光机	85	车间二、一层	3	南厂界 20		
17	拼板机	85	车间二、一层	3	南厂界 20		
18	平刨机	85	车间二、一层	6	南厂界 20		
19	榫头机	85	车间二、一层	3	南厂界 20		
20	压刨机	85	车间二、一层	2	南厂界 20		
21	镂铣机	85	车间二、一层	2	东厂界 20		
22	带锯机	85	车间二、一层	1	东厂界 20		
23	钻孔机	85	车间二、一层	4	东厂界 20		
24	指接机	85	车间二、一层	2	东厂界 20		
25	断料机	85	车间二、一层	2	东厂界 20		
26	真空覆膜机	85	车间一、一层	1	东厂界 20		
27	风机	90	室外	5	西厂界 15		≥15dB (A)

#### 4、固废：

##### (1) 一般工业固废

①废木料：木加工过程中产生废木料，约有 2% 的木材变为木工粉尘，板材利用率约 85%，实木利用率约 70%，板材废木料产生量约为 13%、实木废木料产生量约为 28%，本项目板材用量约 210t/a、实木木材用量为 120t/a，故废木料产生量为 60.9t/a，由建设单位收集后外售综合利用。

②除尘灰：布袋除尘器收集的木粉尘约 5.643t/a；未被收集的粉尘 85% 自然沉降，沉降量为 0.561t/a，总的除尘灰量为 6.204t/a，由建设单位收集后外售。

③废边角料：本项目铝材、玻璃切割工序产生废边角料，修边、贴膜工序产生废 PVC 膜边角料，废边角料产生量约 1t/a，由建设单位收集后外售。

④废封边条：本项目封边工序会产生废封边条，根据企业提供的资料及类比同类企业生产经验得知，废封边条的产生量以原料用量的 5% 计，即约 0.1t/a，经建设单位收集后由环卫部门清运处理。

⑤废包装材料：根据建设单位统计，本项目每年产生热熔胶、封边条、五金配件等废包装材料约 0.5t/a，经建设单位收集后由环卫部门清运处理。

## (2) 危险固废

①废包装桶：本项目每年产生废胶桶、废漆桶、废固化剂包装桶约 982 个，单个包装桶平均以 1kg 计，共计约 0.982t/a，由建设单位收集暂存于厂内危废堆场内，然后委托有资质单位进行处理。

②废活性炭：本项目喷漆房及晾干房需吸附的有机废气为 1.962t/a，采用“光催化氧化+活性炭吸附装置”吸收处理，其中约 40%的有机废气被光催化氧化设备去除，其余废气经活性炭吸附装置吸收处理。根据《简明通风设计手册》，活性炭有效吸附量： $q_e=0.24\text{kg/kg}$  活性炭，则本项目喷漆房废气经光催化氧化设备处理后需吸附的有机废气为 1.1772t/a，活性炭需使用量为 4.905t/a；本项目设置 1 套活性炭吸附装置，装置填充量均为 1.6t，三个月更换一次，废活性炭产生量约为 7.46t/a，由建设单位收集暂存于厂内危废堆场内，然后委托有资质单位进行处理。

③漆渣：根据建设单位介绍，每个水帘循环水池每天喷涂作业结束后都会投加絮凝剂，使收集的漆雾沉淀为漆渣，人工打捞。每星期各个水帘循环水池中废水再汇集入厂内气浮池进一步去除漆渣，使废水达到循环使用的水质要求。各个水帘循环水池及气浮池中均会有漆渣产生，由人工打捞。根据物料平衡分析，沉降的固体份为 2.8836t/a，含水率较高达 90%左右。该漆渣经板框压滤脱水后，漆渣含水率约为 20%，则漆渣产生量约为 3.6045t/a，由建设单位收集暂存于厂内危废堆场内，然后委托有资质单位进行处理。漆渣经板框压滤机产生的废水进入气浮池，经处理后回用于水帘循环水池。

本项目工件喷完底漆并晾干后，需对表面人工打磨，产生的打磨粉尘（染料尘）经打磨工作区侧面的干式打磨柜吸收处理。根据干式打磨柜的收集效率、吸收效率分析得知，干式打磨柜吸收的漆膜粉尘（以漆渣计）共 0.11875t/a，由建设单位收集暂存于厂内危废堆场内，然后委托有资质单位进行处理。合计漆渣产生量约 3.73t/a。

④废过滤棉：本项目喷涂废气处理装置均设多级过滤器，主要用于去除水雾及大颗粒物，防止活性炭堵塞，多级过滤器中的过滤棉吸附达饱和状态后需进行更换，每套干式过滤器过滤棉使用量为 80kg，每季度更换 1 次，则吸附污染物后全厂废过滤棉产生量约为 0.32t/a，由建设单位收集暂存于厂内危废堆场内，然后委托有资质单位进行处理。

⑤废催化剂：本项目全厂有 1 套光催化氧化装置，每套光催化氧装置配有 2 块催化板，每半年更换一次，每块催化板约重 5kg，则产生废催化剂 0.02t/a，属于危险废物，编号为 HW49（900-041-49），委托有资质的单位处理。

⑥废灯管：项目共配套建设了 1 套光氧催化设备。灯管平均每年更换一次，废灯管产生量约为 100 根/年，根据《国家危险废物名录（2016）》，废灯管属于危险固废，类别是 HW29，代码是 900-023-29，在厂内安全暂存后，委托有资质单位清运处置。废灯管每个重约 0.2kg，则年产生废灯管 0.02t/a。

⑦胶渣：本项目喷胶工段会有少量水性吸塑胶由于喷涂过量等原因滴落在地面形成胶渣，产生量约为喷胶中固份含量的 20%左右，约 0.5t/a，属于危险固废，经厂方收集后委托有资质的单位处理。

⑧废抹布、劳保用品：根据建设单位统计，生产过程中会产生废弃的劳保用品约 1t/a，收集后混入生活垃圾委托环卫清运。

### (3) 生活垃圾

生活垃圾：本项目拟定职工数 100 人，生活垃圾产生量按 0.5kg/人·d 计，则生活垃圾产生量为 15t/a。

根据《固体废物鉴别标准 通则》（GB 34330—2017）的规定，首先对项目产生的固体废物进行判断，本项目固废属性判断见表 5-20，本项目固废产生及处置情况见表 5-21，危险废物产生及处置情况见表 5-20：

表 5-20 副产物属性判定一览表

序号	副产物名称	产生工序	形态	主要成分	预测产生量(吨/年)	种类判断		
						固体废物	副产品	判定依据
1	废木料	木加工	固态	木材	60.9	√	—	《固体废物鉴别标准通则》（GB 34330—2017）
2	除尘灰	废气治理	固态	木粉尘	6.204	√	—	
3	废边角料	切割	固态	玻璃、铝材	1	√	—	
4	废封边条	封边	固态	封边条	0.1	√	—	
5	废包装材料	物料使用	固态	塑料	0.5	√	—	
6	废包装桶	物料使用	固态	胶水、漆	0.982	√	—	
7	废活性炭	废气治理	固态	TVOC	7.46	√	—	
8	漆渣	废气治理	半固	漆	3.73	√	—	
9	废过滤棉	废气治理	固态	漆	0.32	√	—	
10	废催化剂	废气治理	固态	催化剂	0.02	√	—	
11	废灯管	废气治理	固态	废 UV 灯管	0.02	√	—	
12	胶渣	喷胶	固态	胶水	0.5	√	—	
13	废抹布、劳保用品	生产过程	固态	—	1	√	—	
14	生活垃圾	生活	固态	生活垃圾	15	√	—	

表 5-21 固体废物产生及处置情况表

序号	固废名称	废物类别	产生工序	形态	主要成分	废物类别	废物代码	估算产生量 (t/a)	处置方式
1	废木料	一般固废	木加工	固态	木材	—	—	60.9	外售
2	除尘灰	一般固废	废气治理	固态	木粉尘	—	—	6.204	
3	废边角料	一般固废	切割	固态	玻璃、铝材	—	—	1	
4	废封边条	一般固废	封边	固态	封边条	—	—	0.1	环卫清运
5	废包装材料	一般固废	物料使用	固态	塑料	—	—	0.5	
6	废包装桶	危险固废	物料使用	固态	胶水、漆	HW49	900-041-49	0.982	委托有资质单位处置
7	废活性炭	危险固废	废气治理	固态	TVOC	HW49	900-041-49	7.46	
8	漆渣	危险固废	废气治理	半固	漆	HW12	900-252-12	3.73	
9	废过滤棉	危险固废	废气治理	固态	漆	HW49	900-041-49	0.32	
10	废催化剂	危险固废	废气治理	固态	催化剂	HW49	900-041-49	0.02	
11	废灯管	危险固废	废气治理	固态	废灯管	HW29	900-023-29	0.02	
12	胶渣	危险固废	喷胶	固态	胶水	HW13	900-014-13	0.5	
13	废抹布、劳保用品	危险固废	生产过程	固态	—	HW49	900-041-49	1	环卫清运
14	生活垃圾	一般固废	生活	固态	生活垃圾	—	—	15	

表 5-22 本项目危险废物产生及处置情况表

序号	危险废物名称	危险废物类别	危险废物代码	产生量 (t/a)	产生工序及装置	形态	主要成分	有害成分	产废周期	危险特性	污染防治措施
1	废包装桶	HW49	900-041-49	0.982	物料使用	固态	胶水、漆	胶水、漆	每天	T/I	委托有资质单位处置
2	废活性炭	HW49	900-041-49	7.46	废气治理	固态	TVOC	TVOC	三个月	T/I	
3	漆渣	HW12	900-252-12	3.73	废气治理	半固	漆	漆	每天	T/I	
4	废过滤棉	HW49	900-041-49	0.32	废气治理	固态	漆	漆	三个月	T/I	
5	废催化剂	HW49	900-041-49	0.02	废气治理	固态	催化剂	催化剂	六个月	T/I	
6	废灯管	HW29	900-023-29	0.02	废气治理	固态	废灯管	废灯管	每年	T	
7	胶渣	HW13	900-014-13	0.5	废气治理	固态	胶水	胶水	每天	T/I	
8	废抹布、劳保用品	HW49	900-041-49	1	生产过程	固态	—	—	每天	T/I	混入生活垃圾

注：依据《国家危险废物名录》（2016）危险废物豁免管理清单，废劳保用品（900-041-49）全过程不按危险废物管理，混入生活垃圾一起由环卫处理。

## 六、建设项目主要污染物产生及预计排放情况

内容 类型	排放源 (编号)	污染物名称	产生浓度 (mg/m <sup>3</sup> )	产生量(t/a)	排放浓度 (mg/m <sup>3</sup> )	排放量(t/a)	
大气 污染 物	有 组 织	1#排气筒	木粉尘	50	3.78	2.5	0.189
		2#排气筒	木粉尘	54.5	2.16	2.7	0.108
		3#排气筒	漆雾	120.76	3.204	12.1	0.3204
			TVOC	64.8	1.962	6.48	0.1962
	4#排气筒	染料尘	78.1	0.125	3.75	0.006	
	无 组 织	车间一	颗粒物	—	0.063	—	0.063
			TVOC	—	0.147	—	0.147
		车间二	颗粒物	—	0.1153	—	0.1153
			TVOC	—	0.0696	—	0.0696
	种类	排放源及水量	污染物名称	产生浓度 (mg/L)	产生量 (t/a)	排放浓度 (mg/L)	排放量 (t/a)
水 污 染 物	生活污水 1200t/a	COD	400	0.48	320	0.384	
		SS	250	0.3	200	0.24	
		氨氮	35	0.042	35	0.042	
		TP	4	0.0048	4	0.0048	
电离辐射 电磁辐射	—	—	—	—	—	—	
种类	产生工序	名称	产生量 (t/a)		处置方式		
固 体 废 物	木加工	废木料	60.9		外售		
	废气治理	除尘灰	6.204				
	裁切	废边角料	1				
	封边	废封边条	0.1		环卫清运		
	物料使用	废包装材料	0.5				
	物料使用	废包装桶	0.982		委托有资质单位处置		
	废气治理	废活性炭	7.46				
	废气治理	漆渣	3.73				
	废气治理	废过滤棉	0.32				
	废气治理	废催化剂	0.02				
	废气治理	废灯管	0.02				
	喷胶	胶渣	0.5				
	生产过程	废抹布、劳保用品	1				
	生活	生活垃圾	15		环卫清运		
噪声	本项目高噪声设备主要为推台锯、排钻、铣床等木加工设备及风机等，其单台设备噪声值为 80~90dB (A)，各个设备噪声经隔声、减振、距离衰减、合理布局等措施后，厂界噪声影响值满足《工业企业厂界环境噪声排放标准》(GB12348-2008) 3 类标准。						
其它	无。						
主要生态影响(不够可另附页):							
无。							



## 七、环境影响分析

### 施工期环境影响分析：

本项目租赁盛海源木业海安有限公司现有厂房，建设内容主要为设备安装与调试，除部分噪声，对周围环境影响不大，故不作影响分析。

### 营运期环境影响分析：

#### 1、大气环境影响分析

##### (1) 废气防治措施分析

木加工粉尘：项目木材原料在开料、精加工、打磨等过程中均会产生粉尘，车间一木加工产生的粉尘经一套中央集尘系统收集（收集率以 90%计），各个粉尘产污工序的木粉尘经软管收集后汇入排气总管后经布袋除尘器（去除效率以 95%计）处理后通过 15m 高排气筒（1#）排放；车间二木加工产生的粉尘经一套中央集尘系统收集（收集率以 90%计），对白坯打磨工序设置干式打磨柜对粉尘进行吸收，各个粉尘产污工序的木粉尘经软管收集后汇入排气总管后经布袋除尘器（去除效率以 95%计）处理后通过 15m 高排气筒（2#）排放，木粉尘排放浓度满足《大气污染物综合排放标准》（GB16297-1996）表 2 中二级标准。

**中央除尘系统可行性分析：**中央除尘器由吸尘器主机、管道系统，风机系统，过滤系统组成，吸尘主机置于室外，管道连接木工机械和过滤系统，风机工作使管道产生负压吸尘，含有木屑颗粒的气流经过风机输送至末端的布袋过滤器的导流仓中，气流在导流板的作用下流速降低，较重的木屑颗粒在重力的作用下落入灰仓里，其它较轻细的粉尘随气流向上吸附在滤袋的外表面上，经过布袋的过滤后的气体通过排气筒排放。随着过滤工况的持续，积聚在滤袋外表面上的粉尘会越来越多，相应的就会增加系统的运行阻力，降低系统的除尘效率，为此，本系统配置了自动脉冲清灰装置，此套装置由脉冲控制仪、脉冲阀、速联、汽包及喷气管等组成。根据木屑颗粒的特性，可在脉冲控制仪上设定脉冲幅度和脉冲频率。脉冲幅度和频率设定完成后，在工作过程中，系统会自动完成过滤布袋的清灰，从而大大增加形同的过滤效率并延长过滤布袋的使用寿命。本项目中央集尘装置工艺参数见表 7-1 和表 7-2:。

表 7-1 车间一中央除尘设备及产尘设备参数表

序号	设备名称	设备数量	单设备吸尘管口径	吸尘管数量	管道风速	风量 (m <sup>3</sup> /h)
1	推台锯	5	Φ100mm*1	5	28m/s	3955
2	排钻机	2	Φ100mm*1	2	28m/s	1582
3	精密锯	1	Φ100mm*1	1	28m/s	791
4	砂光机	2	Φ150mm*2	4	28m/s	7120
5	立铣	4	Φ100mm*1	4	28m/s	3164
6	平刨	4	Φ100mm*1	4	28m/s	3164
7	指接机	1	Φ120mm*1	1	28m/s	1140
8	封边机	1	Φ100mm*2	2	28m/s	1582
9	榫头机	3	Φ100mm*1	3	28m/s	2373
10	木工工作台	4	Φ120mm*1	4	28m/s	4560
11	合计		Φ100mm	18	28m/s	29431
			Φ120mm	5		
			Φ150mm	4		
12	中央除尘设备		Φ700mm (总管)	1	28m/s	38772.7(装机功率 45KW)

主风管:

数量: 1 式、尺寸: Φ700mm 2.0mm、型式: 圆管、焊接、材质: Q235B、被动式隔爆阀: Φ700mm 2.0mm、主管道配置: 火花探测器、喷淋熄火、隔爆阀、清灰口、泄爆口等。

管道进入除尘器风管连接为焊接不漏气, 强度大于除尘器本体, 除尘器进风管不直通建筑物内部, 进风管设置在与进入建筑物内部的外墙保持 90° 夹角的除尘器侧面, 设置在与建筑物的外墙面夹角呈 180° 的除尘器的正面位置。在除尘器进风管弯管处设置泄爆装置, 泄爆口不朝向厂房建筑物内部、设备、人员方向, 木材加工系统的除尘器进风管, 设计风速按照风管内的粉尘浓度不大于爆炸下限的 50% (20g/m<sup>3</sup>) 计算, 且不小于 20m/s。在水平风管每间隔 6m 处, 以及风管弯管夹角大于 45° 的部位设置清灰口, 风管非清理状态时清灰口应封闭, 其设计强度大于风管的设计强度。工位吸尘罩或吸尘柜连接除尘器进风主风管的支风管长度小于 3m 可采用软管连接。

参考车间吸风口数量设计总管径 D700mm;

抽风风管截面积 (A) = 3.14\*(D/2)<sup>2</sup> = 0.38465m<sup>2</sup>;

流速 (V) = 28m/sec;

风量计算: D×D×3.14÷4×30×3600 (Q=VA) ;

0.38465m<sup>2</sup>×28m/sec×60/min = 646.212m<sup>3</sup>/min;

设计处理量采用 646.212m<sup>3</sup>/min\*60min=38772.7m<sup>3</sup>/h;

考虑设备余量: 38772.7m<sup>3</sup>/h≈42000m<sup>3</sup>/h;

故车间一选用 45KW 除尘设备一套风量为 42000m<sup>3</sup>/h。

表 7-2 车间二中央除尘设备及产尘设备参数表

序号	设备名称	设备数量	单设备吸尘管口径	吸尘管数量	管道风速	风量 (m <sup>3</sup> /h)
1	推台锯	1	Φ100mm*1	1	28m/s	791
2	排钻机	1	Φ100mm*1	1	28m/s	791
3	砂光机	1	Φ150mm*2	2	28m/s	3560
			Φ120mm*4	4	28m/s	4560
4	立铣	2	Φ100mm*1	2	28m/s	1582
5	平刨	1	Φ100mm*1	1	28m/s	791
6	指接机	1	Φ120mm*1	1	28m/s	1140
7	榫头机	3	Φ100mm*1	3	28m/s	2373
8	木工工作台	2	Φ120mm*1	2	28m/s	2280
9	合计		Φ100mm	8	28m/s	17868
			Φ120mm	7		
			Φ150mm	2		
10	中央除尘设备		Φ500mm (总管)	1	28m/s	19782 (装机功率 22KW)

主风管:

数量: 1 式、尺寸: Φ500mm 2.0mm、型式: 圆管、焊接、材质: Q235B、被动式隔爆阀: Φ500mm 2.0mm、主管道配置: 火花探测器、喷淋熄火、隔爆阀、清灰口、泄爆口等。

管道进入除尘器风管连接为焊接不漏气, 强度大于除尘器本体, 除尘器进风管不直通建筑物内部, 进风管设置在与入建筑物内部的外墙保持 90° 夹角的除尘器侧面, 设置在与建筑物的外墙夹角呈 180° 的除尘器的正面位置。在除尘器进风管弯管处设置泄爆装置, 泄爆口不朝向厂房建筑物内部、设备、人员方向, 木材加工系统的除尘器进风管, 设计风速按照风管内的粉尘浓度不大于爆炸下限的 50% (20g/m<sup>3</sup>) 计算, 且不小于 20m/s。在水平风管每间隔 6m 处, 以及风管弯管夹角大于 45° 的部位设置清灰口, 风管非清理状态时清灰口应封闭, 其设计强度大于风管的设计强度。工位吸尘罩或吸尘柜连接除尘器进风主风管的支风管长度小于 3m 可采用软管连接。

参考车间吸风口数量设计总管径 D500mm;

抽风风管截面积 (A) = 3.14 \* (D/2)<sup>2</sup> = 0.19625m<sup>2</sup>;

流速 (V) = 28m/sec;

风量计算: D × D × 3.14 ÷ 4 × 30 × 3600 (Q = VA) ;

0.19625m<sup>2</sup> × 28m/sec × 60/min = 329.7m<sup>3</sup>/min;

设计处理量采用 329.7m<sup>3</sup>/min \* 60min = 19782m<sup>3</sup>/h;

考虑设备余量: 19782m<sup>3</sup>/h ≈ 22000m<sup>3</sup>/h;

故车间二选用 22KW 除尘设备一套风量为 22000m<sup>3</sup>/h。

中央除尘系统设置合理性分析:

木工粉尘采用中央除尘系统收集, 根据生产设备特点和木工粉尘产生特点, 配备相应规格大小的集尘管道, 抽尘支管直径在 100mm~150mm 之间, 风速在 28m/s 左右, 高于规范要求 20m/s,

可保障粉尘不在支管内停留沉降；主风管风速在 28m/s 左右，高于规范要求 20m/s，可保障粉尘不停留沉降。综上所述，本项目中央除尘系统设置合理。

### ②漆雾废气

在喷涂过程中会产生漆雾颗粒，喷漆房为密闭设置，采用上送风、下抽风的收集方式，保持微正压，收集率以 98% 计。收集的漆雾颗粒经“水帘+水喷淋塔”（处理效率以 90% 计）处理后由 15m 高排气筒（3#）排放，漆雾排放浓度满足《大气污染物综合排放标准》（GB16297-1996）表 2 二级标准中染料尘对应标准。

**水帘、水喷淋塔可行性分析：**本项目对喷漆过程中产生的漆雾废气（染料尘）采用“水帘+水喷淋塔”的二级吸收处理。水帘柜系统包括集水槽、不锈钢水帘板、水循环系统、水气分离装置、除渣系统及抽风过滤系统。室外的空气经过喷漆室顶部的过滤材料净化后进入喷漆室内，由上而下流经工件和操作工人周围，然后因室外排风机的抽风作用将工作中产生的漆雾废气吸引至水帘，含有颗粒物的空气在与水帘撞击后，穿过水帘进入气水通道，与通道里的水产生强烈的混合，当进入集气箱后，流速突然降低，气水分离；而被分离的水在集气箱汇集后流入溢水槽，从溢水槽溢流到泛水板上形成水帘，流回水箱循环使用。喷淋塔：废气在风机动力的推动下，进入水喷淋装置，与喷淋装置喷出的水相互碰撞，除去废气中的漆雾。而吸收液回到下部贮水箱，在贮水箱内再由喷淋泵循环使用。喷淋过程中消耗的水则由专门的浮球阀式自动补水装置进行自动补给。定期需要更换喷淋液。漆渣沉入水底经收集后有资质单位处置。水帘柜+水喷淋塔对漆雾废气的综合吸收效率可达 90% 以上。

### ③有机废气

本项目喷漆、晾干过程中，涂料中的有机成分会挥发出来形成有机废气，按最不利情况考虑，涂料中挥发份全部挥发形成有机废气。喷漆房、晾干房为密闭设置，废气收集率以 98% 计。收集的有机废气经“光催化氧化+活性炭吸附”（处理效率以 90% 计）处理后由 15m 高排气筒（3#）排放。TVOC 排放浓度满足江苏省《表面涂装(家具制造业)挥发性有机物排放标准》(DB32/3152-2016) 中表 1 相关标准。

**光催化氧化+活性炭吸附装置可行性分析：**本项目对喷漆、晾干过程中产生的喷漆废气(TVOC)采用“光催化氧化+活性炭吸附装置”二级吸收处理。光催化氧化废气净化器利用特制的高能高臭氧 UV 紫外线光束照射废气，裂解工业废气如：氨、三甲胺、硫化氢、甲硫氢、甲硫醇、甲硫醚、二甲二硫、二硫化碳和苯乙烯，硫化物 H<sub>2</sub>S、VOC 类，苯、甲苯、二甲苯的分子键，使呈游离状态的污染物分子与臭氧氧化结合成小分子无害或低害的化合物，如 CO<sub>2</sub>、H<sub>2</sub>O 等。利用高能高臭氧 UV 紫外线光束分解空气中的氧分子，产生游离氧，即活性氧。因游离氧所携正负电子不平衡所以需与氧分子结合，进而产生臭氧。UV+O<sub>2</sub>→O<sup>-</sup>+O<sup>\*</sup>(活性氧)O+O<sub>2</sub>→O<sub>3</sub>(臭氧)，众所周知臭氧对

有机物具有极强的氧化作用，对恶臭气体及其它刺激性异味有极强的清除效果。气体利用排风设备输入到 UV 净化设备后，净化设备运用高能 UV 紫外线光束及臭氧对恶臭气体进行协同分解氧化反应，使恶臭气体物质其降解转化成低分子化合物、水和二氧化碳。净化装置由初滤单元、-C 波段紫外线装置、降解收集、臭氧发生器及过滤单元等部件组成。另外通过特制二氧化钛催化板（催化版采用蜂窝状金属网孔作为载体）全方位与光源接触，惰性催化剂在 338 纳米光源下发生催化反应，放大 10-30 倍光源效果，使其与废气进行充分反应，缩短废气与光源接触时间，从而提高废气净化效率。光催化氧化装置前期设备投入较高，但运行成本低，催化剂（光触媒  $TiO_2$ ）耗材成本较低，维护方便，性能安全可靠，使用广泛。光催化氧化装置对有机废气处理效果约 50% 左右，技术参数见表 7-1。活性炭吸附装置由活性炭纤维筒吸附装置、排风管和排风机、排气筒等组成。该装置在系统主风机的作用下，废气从塔体进风口处进入吸附塔体内的各吸附单元，利用高性能活性炭吸附剂固体本身的表面作用力将有机废气分子吸附质吸引附着在吸附剂表面，经吸附后的干净气体透过吸附单元进入塔体内的净气室并汇集至风口排出。随操作时间之增加，吸附剂将逐渐趋于饱和现象，所以活性炭在使用过程中性能会逐渐衰减，需定期进行更换。根据《大气中 TVOC 的污染现状及治理技术研究进展》（环境科学与管理，2012 年第 37 卷第 6 期）中数据，活性炭对 TVOC 去除效率通常可达 90%。本项目使用的活性炭装置主要由稳压箱、活性炭吸附装置、离心机组成。光催化氧化装置具体参数见表 7-3，活性炭装置具体参数见表 7-4：

**表 7-3 光氧催化装置技术参数一览表**

序号	项目	技术指标
1	设备尺寸	1800mm×1200mm×1000mm
2	停留时间	3.5S
3	相对湿度	<80%
4	破坏裂解	高能 C 波段（253.7 波段）
5	氧化催化	185nm 波段氧化， $O_3$ ，27 种催化剂涂层催化
6	阻力	800pa
7	功率	15KW
8	净化效率	40%

**表 7-4 本项目单套活性炭吸附装置技术参数一览表**

序号	项目	单位	技术指标
1	风量	m/h <sup>3</sup>	25000
2	粒度	目	12~40
3	比表面积	m <sup>2</sup> /g	900~1600
4	总孔容积	cm <sup>3</sup> /g	0.81
5	水分	%	≤5
6	单位面积重	g/m <sup>2</sup>	200~250
7	着火点	℃	>500
8	吸附阻力	Pa	700
9	结构形式	—	抽屉式
10	填充量	t/次	1.6
11	过滤风速	m/s	1.543
12	停留时间	s	1.62
13	吸附效率	%	>70
14	更换周期	月	三个月（或根据具体情况）

本项目活性炭吸附装置由活性炭纤维筒吸附装置、排风管和排风机等组成，采用耐水蜂窝煤活性炭，比表面积大于 900m<sup>2</sup>/g，密度 ρ=550g/L，建议有效尺寸 1.2m×1.2m×2.5m，过风速率 1.543m/s，停留时间 1.62s。

④底漆打磨粉尘：本项目喷底漆后对表面漆膜进行打磨平整，产生打磨粉尘，本项目打磨粉尘主要是人工手持电动打磨机进行操作。本项目打磨工序在打磨房内进行，在打磨房侧面安装一组干式打磨柜对打磨粉尘进行吸收处理，收集的打磨粉尘经干式打磨柜装置处理，处理效率按 95% 计，处理后的粉尘通过 15m 高排气筒（4#）排放，粉尘排放浓度满足《大气污染物综合排放标准》（GB16297-1996）表 2 二级标准中染料尘对应标准。

**干式打磨柜除尘可行性分析：**采用下抽上排内循环的工作方式。其设计原则是在满足生产工艺要求的前提下，主要从打磨工人的工作环境，设备的运行可靠，操作维修便利等几方面考虑，改善工作区的作业环境。含尘气体由进风口进入粉尘处理器箱体内，首先经过整流板，含尘气体均匀的分散到各滤筒四周，由于滤筒的多种效应作用，被阻止在滤筒外壁。净化后的气体通过滤筒经箱体出风口排出。随着使用时间的增长，滤筒表面吸附的粉尘逐渐增多，滤筒的透气性减弱，除尘器阻力不断增大。为了保证除尘器的阻力控制在限定的范围之内，由脉冲控制仪发出信号，循序打开脉冲电磁阀，使压缩空气由喷吹管各喷口喷射到对应滤筒，造成滤筒内瞬间气体膨胀，使积聚在滤筒外壁上的粉尘抖落，进入积灰箱。积灰箱采用推拉式结构，清灰过程快捷方便。上面设有卸灰板，保证灰尘全部集中到积灰箱。

(2) 环境影响分析

本项目有组织废气排放污染源强见表 7-5，无组织废气排放污染源强见表 7-6：

表 7-5 有组织废气排放情况表

排放源	废气量 (m <sup>3</sup> /h)	污染物 名称	排放状况			排放源参数			
			浓度 (mg/m <sup>3</sup> )	速率 (kg/h)	排放量 (t/a)	高度 m	直径 m	温度 k	出口速率 m/s
1#排气筒	42000	木粉尘	2.5	0.105	0.189	15	1.0	293.15	15.94
2#排气筒	22000	木粉尘	2.7	0.06	0.108	15	0.7	293.15	17.04
3#排气筒	25000	漆雾	12.1	0.3109	0.3204	15	0.8	293.15	14.83
		TVOC	6.48	0.162	0.1962				
4#排气筒	8000	染料尘	3.75	0.03	0.006	15	0.4	293.15	18.98

排气筒设置合理性分析：

本项目排气筒高度设置为 15 米，排放高度满足《大气污染物综合排放标准》（GB16297-1996）中的有组织排放相关要求。本项目 1#排气筒直径为 1.0m，风速为 15.94m/s；2#排气筒直径为 0.7m，风速为 17.04m/s；3#排气筒直径为 0.8m，风速为 14.83m/s；4#排气筒直径为 0.4m，风速为 18.98m/s；排气筒风速符合《大气污染治理工程技术导则》（HJ2000-2010）中流速宜取 15m/s 左右的要求。因此，本项目排气筒的设置是合理的。

表 7-6 无组织废气产生源强

污染源位置	污染物名称	污染物排放量 (t/a)	排放速率 (kg/h)	面源面积 (m <sup>2</sup> )	面源高度 (m)
车间一	颗粒物	0.113	0.068	80.05*43.5	10
	TVOC	0.1474	0.1223		
车间二	颗粒物	0.1153	0.079	80.05*43.5	10
	TVOC	0.0692	0.056		

根据《环境影响评价技术导则 大气环境》（HJ2.2-2018）要求，选择附录 A 中推荐模式中估算模型进行计算污染源的最大环境影响，再按评价工作分级进行分级。采用 AERSCREEN 估算模式进行估算。点源参数见表 7-7，面源参数见表 7-8：

表 7-7 点源参数表

编号	名称	排气筒底部中心坐标 (m)		排气筒底部海拔高度/m	排气筒高度/m	烟气流速/(m/s)	烟气温度/℃	污染物排放速率/(kg/h)
		X	Y					
1#排气筒	颗粒物	269411	3604345	5.0	15.0	15.94	20	0.105
2#排气筒	颗粒物	269412	3604246	5.0	15.0	17.04	20	0.06
3#排气筒	颗粒物	269442	3604248	5.0	15.0	14.83	20	0.3109
	TVOC							0.162
4#排气筒	颗粒物	269385	3604247	5.0	15.0	18.98	20	0.03

表 7-8 面源参数表

污染源名称	坐标 (m)		海拔高度/m	矩形面源				污染物排放速率		单位
	X	Y		长度	宽度	与正北向夹角/°	有效高度	颗粒物	TVOC	
车间一	269380	3604344	5.0	80.05	43.5	0	10	0.068	0.1223	kg/h
车间二	269378	3604287	5.0	80.05	43.5	0	10	0.079	0.056	kg/h

估算模式所用参数见表 7-9:

表 7-9 估算模型参数表

参数		取值
城市农村/选项	城市/农村	农村
	人口数(城市人口数)	/
最高环境温度		39.1 ℃
最低环境温度		-10 ℃
土地利用类型		农作地
区域湿度条件		2 (湿润区)
是否考虑地形	考虑地形	否
是否考虑海岸线熏烟	考虑海岸线熏烟	否

评级工作等级确定:

本项目所有污染源的正常排放的污染物的  $P_{max}$  和  $D_{10\%}$  估算结果如下:



表 7-10 P<sub>max</sub> 和 D<sub>10%</sub>估算结果一览表

污染源名称		评价因子	评价标准 ( $\mu\text{g}/\text{m}^3$ )	C <sub>max</sub> ( $\mu\text{g}/\text{m}^3$ )	P <sub>max</sub> (%)	D <sub>10%</sub> (m)
点源	1#排气筒	PM <sub>10</sub>	450.0	6.46	1.44	/
	2#排气筒	PM <sub>10</sub>	450.0	3.69	0.82	/
	3#排气筒	PM <sub>10</sub>	450.0	19.13	4.25	/
		TVOC	1200.0	9.97	0.83	/
	4#排气筒	PM <sub>10</sub>	450.0	0.5	0.11	/
面源	车间一	TSP	900.0	41.24	4.58	/
		TVOC	1200.0	74.18	6.18	/
	车间二	TSP	900.0	47.91	5.32	/
		TVOC	1200.0	33.96	2.83	/

综合分析，本项目 P<sub>max</sub> 最大为面源排放的 TVOC，P<sub>max</sub> 值为 6.18%，根据《环境影响评价技术导则 大气环境》(HJ2.2-2018)分级判据，确定本项目大气环境影响评价工作等级为二级。点源和面源 P<sub>max</sub> 和 D<sub>10%</sub>估算结果见表 7-11~表 7-13：

表 7-11 点源估算结果一览表（一）

下风向距离 D/m	PM <sub>10</sub> (1#排气筒)		PM <sub>10</sub> (2#排气筒)	
	浓度 Ci ( $\mu\text{g}/\text{m}^3$ )	占标率 Pi (%)	浓度 Ci ( $\mu\text{g}/\text{m}^3$ )	占标率 Pi (%)
25.0	1.91	0.42	1.67	0.37
50.0	5.75	1.28	3.29	0.73
75.0	5.25	1.17	3.0	0.67
100.0	5.39	1.2	3.08	0.68
125.0	4.76	1.06	2.72	0.6
150.0	4.17	0.93	2.38	0.53
175.0	3.64	0.81	2.08	0.46
200.0	3.25	0.72	1.86	0.41
225.0	2.97	0.66	1.7	0.38
250.0	2.7	0.6	1.54	0.34
275.0	2.47	0.55	1.41	0.31
300.0	2.26	0.5	1.29	0.29
325.0	2.08	0.46	1.19	0.26
350.0	1.92	0.43	1.09	0.24
375.0	1.77	0.39	1.01	0.23
400.0	1.65	0.37	0.94	0.21
425.0	1.53	0.34	0.88	0.19
450.0	1.43	0.32	0.82	0.18
475.0	1.34	0.3	0.77	0.17
500.0	1.26	0.28	0.72	0.16
525.0	1.19	0.26	0.68	0.15
550.0	1.12	0.25	0.64	0.14
575.0	1.06	0.24	0.61	0.13
600.0	1.0	0.22	0.57	0.13
625.0	0.95	0.21	0.55	0.12

650.0	0.91	0.2	0.52	0.12
675.0	0.86	0.19	0.49	0.11
700.0	0.82	0.18	0.47	0.1
725.0	0.79	0.18	0.45	0.1
750.0	0.75	0.17	0.43	0.1
775.0	0.72	0.16	0.41	0.09
800.0	0.69	0.15	0.4	0.09
825.0	0.67	0.15	0.38	0.08
850.0	0.64	0.14	0.37	0.08
875.0	0.62	0.14	0.35	0.08
900.0	0.59	0.13	0.34	0.08
925.0	0.57	0.13	0.33	0.07
950.0	0.55	0.12	0.32	0.07
975.0	0.53	0.12	0.31	0.07
1000.0	0.52	0.11	0.3	0.07
下风向最大浓度	6.46	1.44	3.69	0.82
最大地面浓度距离 (m)	56		56	
D <sub>10%</sub> 最远距离	/	/	/	/

表 7-12 点源估算结果一览表 (二)

下风向距离 D/m	PM <sub>10</sub> (3#排气筒)		PM <sub>10</sub> (4#排气筒)	
	浓度 Ci (μg/m <sup>3</sup> )	占标率 Pi (%)	浓度 Ci (μg/m <sup>3</sup> )	占标率 Pi (%)
25.0	8.71	1.94	0.45	0.1
50.0	17.03	3.78	0.48	0.11
75.0	15.53	3.45	0.43	0.1
100.0	15.95	3.54	0.4	0.09
125.0	14.08	3.13	0.34	0.08
150.0	12.35	2.74	0.29	0.06
175.0	10.78	2.4	0.24	0.05
200.0	9.63	2.14	0.22	0.05
225.0	8.78	1.95	0.21	0.05
250.0	8.0	1.78	0.2	0.04
275.0	7.31	1.62	0.19	0.04
300.0	6.69	1.49	0.18	0.04
325.0	6.15	1.37	0.17	0.04
350.0	5.67	1.26	0.16	0.04
375.0	5.25	1.17	0.15	0.03
400.0	4.87	1.08	0.15	0.03
425.0	4.54	1.01	0.14	0.03
450.0	4.24	0.94	0.14	0.03
475.0	3.97	0.88	0.14	0.03
500.0	3.73	0.83	0.14	0.03
525.0	3.51	0.78	0.15	0.03
550.0	3.32	0.74	0.16	0.04
575.0	3.14	0.7	0.16	0.04
600.0	2.97	0.66	0.17	0.04

625.0	2.82	0.63	0.17	0.04
650.0	2.69	0.6	0.16	0.04
675.0	2.56	0.57	0.16	0.04
700.0	2.44	0.54	0.16	0.04
725.0	2.33	0.52	0.16	0.04
750.0	2.23	0.5	0.16	0.04
775.0	2.14	0.48	0.16	0.04
800.0	2.05	0.46	0.16	0.03
825.0	1.97	0.44	0.15	0.03
850.0	1.9	0.42	0.15	0.03
875.0	1.82	0.41	0.15	0.03
900.0	1.76	0.39	0.15	0.03
925.0	1.7	0.38	0.15	0.03
950.0	1.64	0.36	0.14	0.03
975.0	1.58	0.35	0.14	0.03
1000.0	1.53	0.34	0.14	0.03
下风向最大浓度	19.13	4.25	0.5	0.11
最大地面浓度距离 (m)	56		56	
D <sub>10%</sub> 最远距离	/	/	/	/

表 7-13 面源估算结果一览表

下风向距离 D/m	TVOC (车间一)		TSP (车间二)	
	浓度 Ci (μg/m <sup>3</sup> )	占标率 Pi (%)	浓度 Ci (μg/m <sup>3</sup> )	占标率 Pi (%)
25.0	65.06	5.42	42.02	4.67
50.0	72.25	6.02	46.67	5.19
75.0	47.91	3.99	30.94	3.44
100.0	32.84	2.74	21.21	2.36
125.0	24.26	2.02	15.67	1.74
150.0	18.93	1.58	12.23	1.36
175.0	15.32	1.28	9.9	1.1
200.0	12.77	1.06	8.25	0.92
225.0	10.87	0.91	7.02	0.78
250.0	9.41	0.78	6.08	0.68
275.0	8.26	0.69	5.33	0.59
300.0	7.33	0.61	4.74	0.53
325.0	6.58	0.55	4.25	0.47
350.0	5.94	0.5	3.84	0.43
375.0	5.41	0.45	3.49	0.39
400.0	4.95	0.41	3.2	0.36
425.0	4.55	0.38	2.94	0.33
450.0	4.21	0.35	2.72	0.3
475.0	3.91	0.33	2.53	0.28
500.0	3.64	0.3	2.35	0.26
525.0	3.41	0.28	2.2	0.24
550.0	3.2	0.27	2.07	0.23
575.0	3.01	0.25	1.94	0.22

600.0	2.84	0.24	1.83	0.2
625.0	2.69	0.22	1.73	0.19
650.0	2.55	0.21	1.64	0.18
675.0	2.42	0.2	1.56	0.17
700.0	2.3	0.19	1.49	0.17
725.0	2.19	0.18	1.42	0.16
750.0	2.09	0.17	1.35	0.15
775.0	2.0	0.17	1.29	0.14
800.0	1.92	0.16	1.24	0.14
825.0	1.84	0.15	1.19	0.13
850.0	1.77	0.15	1.14	0.13
875.0	1.7	0.14	1.1	0.12
900.0	1.63	0.14	1.06	0.12
925.0	1.57	0.13	1.02	0.11
950.0	1.52	0.13	0.98	0.11
975.0	1.47	0.12	0.95	0.11
1000.0	1.42	0.12	0.91	0.1
下风向最大浓度	74.18	6.18	47.91	5.32
最大地面浓度距离 (m)	43		43	
D <sub>10%</sub> 最远距离	/	/	/	/

由大气污染物估算结果可见，建设项目投产后各污染物排放的最大占标率均<10%；各污染物下风向最大浓度均小于标准要求，对周围大气环境影响较小，不会改变区域环境空气质量等级，可接受。

(3) 卫生防护距离

根据《制定地方大气污染物排放标准的技术方法》(GB/T3840-91)，确定卫生防护距离计算系数见表 7-14:

表 7-14 卫生防护距离计算系数

计算系数	5年平均风速, m/s	卫生防护距离 L (m)								
		L≤1000			1000<L≤2000			L>2000		
		工业大气污染源构成类别								
		I	II	III	I	II	III	I	II	III
A	<2	400	400	400	400	400	400	80	80	80
	2-4	700	470	350	700	470	350	380	250	190
	>4	530	350	260	530	350	260	290	190	140
B	<2	0.01			0.015			0.015		
	>2	0.021			0.036			0.036		
C	<2	1.85			1.79			1.79		
	>2	1.85			1.77			1.77		
D	<2	0.78			0.78			0.57		

	>2	0.84	0.84	0.76
--	----	------	------	------

计算卫生防护距离公式如下：

$$\frac{Q_c}{C_m} = \frac{1}{A} (B \times L^c + 0.25r^2)^{0.5} \times L^D$$

式中：C<sub>m</sub>——标准浓度限值；

L——工业企业所需卫生防护距离，m；

R——有害气体无组织排放源所在生产单元的等效半径，m，根据该生产单元面积 S (m<sup>2</sup>) 计算， $r = (S/\pi)^{0.5}$ ；

A、B、C、D——卫生防护距离计算系数；

Q<sub>c</sub>——工业企业有害气体无组织排放量可达到的控制水平，kg/h；

当地常年平均风速为 3.3m/s。

根据计算，卫生防护距离计算结果情况详见表 7-15。

表 7-15 卫生防护距离计算结果表

污染源位置	污染物名称	无组织排放量 (t/a)	排放速率 (kg/h)	面源面积 (m <sup>2</sup> )	面源高度 (m)	计算值 (m)	确定值 (m)
车间一	颗粒物	0.113	0.068	80.05*43.5	10	2.464	50
	TVOC	0.1474	0.1223			8.015	50
车间二	颗粒物	0.1153	0.079	80.05*43.5	10	2.945	50
	TVOC	0.0692	0.056			3.168	50

根据计算确定本项目的卫生防护距离为车间一外 100m、车间二外 100m 范围形成的包络线，通过实地调研，卫生防护距离包络线范围内主要为其他企业厂区和空地。本项目运行投产后卫生防护距离范围内禁止新建居民点、学校、医院等敏感保护目标。

#### (4) 大气环境影响评价结论

①正常排放情况下各污染源的污染物最大落地浓度占标率均较小，最大占标率为<10%，因此，本项目对周围大气环境影响可接受。

②本项目厂界浓度满足大气污染物厂界浓度限值，且厂界外大气污染物短期贡献浓度不超过环境质量浓度限值，所以本项目不需要设置大气环境防护距离。

③确定本项目的卫生防护距离为车间一外 100m、车间二外 100m 范围形成的包络线，通过实地调研，卫生防护距离包络线范围内主要为其他企业厂区和空地。本项目运行投产后卫生防护距离范围内禁止新建居民点、学校、医院等敏感保护目标。

大气环境影响评价完成后，对大气环境评价主要内容与结论进行自查，建设项目大气环境影响评价自查表见表 7-16：

表 7-16 建设项目大气环境影响评价自查表

工作内容		爵臣木业海安有限公司家具制造项目							
评价等级与范围	评价等级	一级 <input type="checkbox"/>		二级 <input checked="" type="checkbox"/>		三级 <input type="checkbox"/>			
	评价范围	边长=50km <input type="checkbox"/>		边长=5~50km <input type="checkbox"/>		边长=5km <input checked="" type="checkbox"/>			
评价因子	SO <sub>2</sub> +NO <sub>x</sub> 排放量	≥2000t/a <input type="checkbox"/>		500~2000t/a <input type="checkbox"/>		≤500t/a <input checked="" type="checkbox"/>			
	评价因子	基本污染物 ( ) 其他污染物 ( VOCs )				包含二次 PM <sub>2.5</sub> <input type="checkbox"/> 不包含二次 PM <sub>2.5</sub> <input checked="" type="checkbox"/>			
评价标准	评价标准	国家标准 <input checked="" type="checkbox"/>		地方标准 <input type="checkbox"/>		附录 D <input checked="" type="checkbox"/>		其他标准 <input type="checkbox"/>	
现状评价	环境功能区	一类区 <input type="checkbox"/>		二类区 <input checked="" type="checkbox"/>		一类区和二类区 <input type="checkbox"/>			
	评价基准年	(2017) 年							
	环境空气质量现状调查数据来源	长期例行监测数据 <input type="checkbox"/>		主管部门发布的数据 <input checked="" type="checkbox"/>		现状补充监测 <input type="checkbox"/>			
	现状评价	达标区 <input type="checkbox"/>				不达标区 <input checked="" type="checkbox"/>			
污染源调查	调查内容	本项目正常排放源 <input checked="" type="checkbox"/> 本项目非正常排放源 <input type="checkbox"/> 现有排放源 <input type="checkbox"/>		拟替代的污染源 <input type="checkbox"/>		其他在建、拟建项目污染源 <input type="checkbox"/>		区域污染源 <input type="checkbox"/>	
大气环境影响预测与评价	预测模型	AERMOD <input type="checkbox"/>	ADMS <input type="checkbox"/>	AUSTAL2000 <input type="checkbox"/>	EDMS/AEDT <input type="checkbox"/>	CALPUFF <input type="checkbox"/>	网络模型 <input type="checkbox"/>	其他 <input checked="" type="checkbox"/>	
	预测范围	边长 ≥50km <input type="checkbox"/>		边长 5~50km <input type="checkbox"/>		边长=5km <input checked="" type="checkbox"/>			
	预测因子	预测因子 (颗粒物、VOCs)				包含二次 PM <sub>2.5</sub> <input type="checkbox"/> 不包含二次 PM <sub>2.5</sub> <input checked="" type="checkbox"/>			
	正常排放短期浓度贡献值	C <sub>本项目</sub> 最大占标率 ≤100% <input checked="" type="checkbox"/>				C <sub>本项目</sub> 最大占标率 >100% <input type="checkbox"/>			
	正常排放年均浓度贡献值	一类区	C <sub>本项目</sub> 最大占标率 ≤10% <input type="checkbox"/>		C <sub>本项目</sub> 最大占标率 >10% <input type="checkbox"/>				
		二类区	C <sub>本项目</sub> 最大占标率 ≤30% <input checked="" type="checkbox"/>		C <sub>本项目</sub> 最大占标率 >30% <input type="checkbox"/>				
	非正常排放 1h 浓度贡献值	非正常持续时长 ( ) h		C <sub>非正常</sub> 占标率 ≤100% <input type="checkbox"/>		C <sub>非正常</sub> 占标率 >100% <input type="checkbox"/>			
	保证率日平均浓度和年平均浓度叠加值	C <sub>叠加</sub> 达标 <input type="checkbox"/>				C <sub>叠加</sub> 不达标 <input type="checkbox"/>			
区域环境质量的整体变化情况	k ≤ -20% <input type="checkbox"/>				k > -20% <input type="checkbox"/>				
环境监测计划	污染源监测	监测因子 (颗粒物、VOCs)			有组织废气监测 <input checked="" type="checkbox"/> 无组织废气监测 <input checked="" type="checkbox"/>		无监测 <input type="checkbox"/>		
	环境质量监测	监测因子 ( )			监测点位数 ( )		无监测 <input checked="" type="checkbox"/>		
评价结论	环境影响	可接受 <input checked="" type="checkbox"/>				不可接受 <input type="checkbox"/>			
	大气环境防护距离	距 ( ) 厂界最远 ( ) m							
	污染源年排放量 (t/a)	SO <sub>2</sub> : ( )		NO <sub>x</sub> : ( )		颗粒物: (0.8517)		VOCs: (0.4118)	
注: “□” 为勾选项, 填 “√”; “( )” 为内容填写项									

## 2、地表水环境影响分析

### (1) 本项目废水排放情况

本项目排水实行雨污分流制，雨水通过厂区雨水管网收集后就近排入水体；水帘废水经厂内气浮池处理后平时均回用于水帘循环水池，循环使用，不排放；生活污水经化粪池预处理预处理后接管至海安县城北凌河污水处理厂处理，尾水排入洋蛮河。污水接管口需根据江苏省环保厅《江苏省排污口设置及规范化整治管理办法》进行规范化设置。

表 7-17 废水类别、污染物及污染治理设施信息表

序号	废水类别	污染物种类	排放去向	排放规律	污染治理设施			排放口编号	排放口设置是否符合要求	排放口类型
					污染治理设施编号	污染治理设施名称	污染治理设施工艺			
1	生活污水	pH、COD SS、NH <sub>3</sub> -N	海安县城北凌河污水处理厂	连续排放	W-1	化粪池	/	FW-1	是	企业总排

表 7-18 废水间接排放口基本情况表

序号	排放口编号	排放口地理位置		废水排放量 (万 t/a)	排放去向	排放规律	间歇排放时段	受纳污水处理厂信息		
		经度	纬度					名称	污染物种类	国家或地方 污染物排放标准浓度限值 (mg/L)
1	FW-1	120.548311	32.550580	0.12	污水处理厂	连续	/	海安县城北凌河污水处理厂	pH	6-9
									COD	450
									SS	250
									NH <sub>3</sub> -N	40
									TP	4.5

### (2) 评价等级

本项目废水经过预处理后接管污水处理厂，属于间接排放，根据《环境影响评价技术导则 地表水环境》（HJ2.3-2018），本项目评价等级为三级 B，本项目位于受纳水体环境质量达标区域。

### (3) 水污染控制和水环境影响减缓措施有效性评价

①水帘废水处理措施简述：水帘废水 COD 浓度较高，本项目水帘废水采用气浮机处理后循环使用，不排放。污水在进入气浮池前投加助凝剂及絮凝剂，气浮原理是向水体中溶入大量空气，减压后形成大量细微气泡，气泡与悬浮物质形成粘附作用。微气泡在上升过程中，遇到污水中已经聚凝的悬浮物，微气泡附着在悬浮物上，使之很快上浮，达到固液分离，净化废水，处理掉的悬浮物全部浮于水面，然后通过气浮上部的刮渣机把它们排到污泥池中，而池底部通过处理的清水排出。处理流程如下图所示：

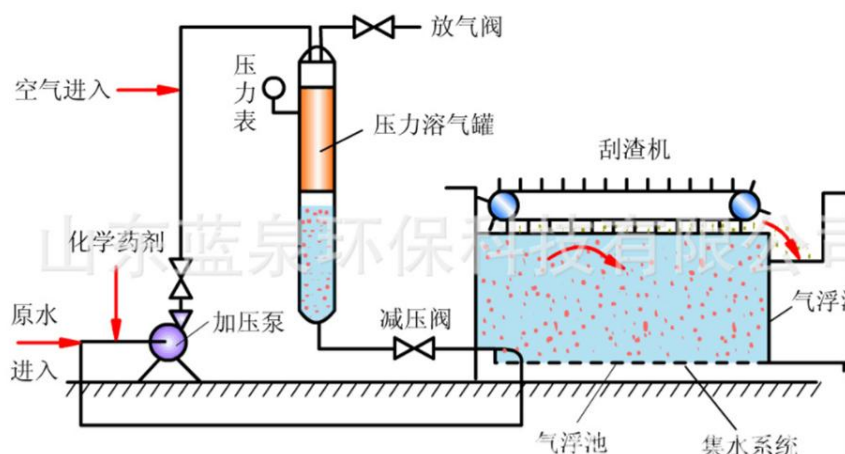


图 7-1 水帘废水处理流程图

②生活污水处理措施简述：本项目生活污水水质简单，经厂区化粪池预处理后可以达到海安县城北凌河污水处理厂接管水质要求。化粪池是处理粪便并加以过滤沉淀的设备，其原理是：经分解和澄清后的上层的水化物进入管道流走，下层沉淀的固化物（粪便等垃圾）进一步水解，最后做为污泥被清掏。一般情况下，化粪池对于 COD 及 SS 的去除率为 20%左右，对其他污染物去除能力较差。

#### (4) 海安县城北凌河污水处理厂概况

海安县城北凌河污水处理厂（4.9 万  $m^3/d$  污水处理及配套管网工程）项目建设地点在海安市开发区 221 省道东延南侧，沈海高速西侧：一期处理能力为 2.5 万  $m^3/d$ ，建设时间为 2013 年 12 月-2014 年 12 月；二期处理能力为 2.4 万  $m^3/d$ ，建设时间为 2015 年 1 月-2016 年 6 月。一期收集范围为串场河以西部分，二期收集范围为串场河以东部分。海安县城北凌河污水处理厂污水处理工艺流程见图 7-2：



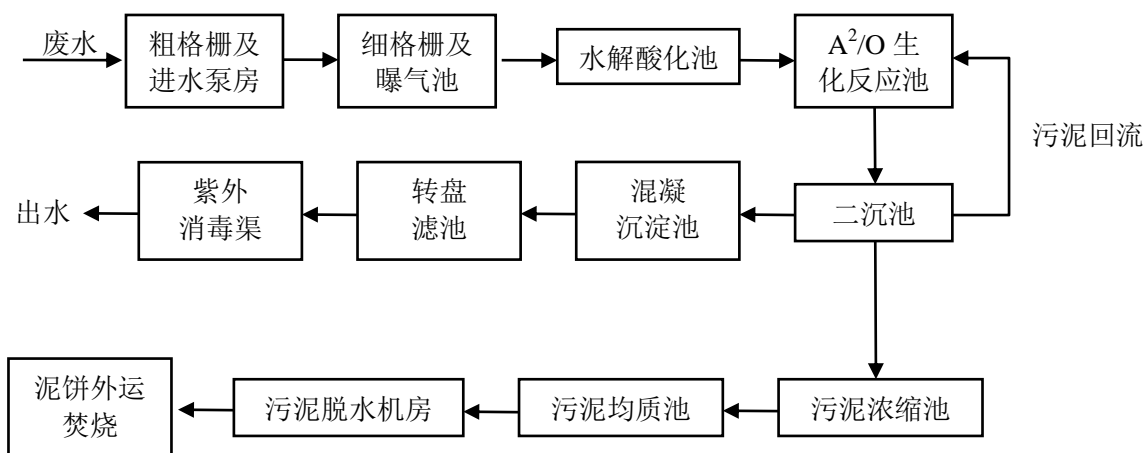


图 7-2 海安县城北凌河污水处理厂工艺流程图

污水处理工艺说明：

**粗格栅及进水泵房：**作用是去除大尺寸的漂浮物和悬浮物，以保护提升泵的正常运转，并尽量去掉那些不利于后续处理过程的杂物。粗格栅截留物经螺旋输送机送入螺旋压榨机，压榨后外运出厂。细格栅及曝气沉砂池：污水由提升泵提升至细格栅及沉砂池，细格栅用于进一步去除污水中较小的颗粒的悬浮、漂浮物。

**水解酸化池：**水解酸化池主要作用是将污水中难生物降解的大分子物质通过生物水解作用降解为可生物降解的小分子物质，提高废水的可生化性。

**A<sup>2</sup>/O 生化反应池：**经初级处理单元的沉砂池处理后，污水的漂浮物和砂粒被去除，然后进入生物池对污水中有机物 COD<sub>Cr</sub>、BOD<sub>5</sub>、NH<sub>3</sub>-N、TP 进行去除，本工程生物池应既能有效去除碳源污染物，又具备较强除磷脱氮功能。

**二沉池及混凝沉淀池：**经二级生物处理单元后，污水进入深度处理单元，通过混凝沉淀进一步去除 TP，通过过滤进一步去除 SS，以确保尾水达到一级 A 标准。

**紫外消毒渠：**该单元的作用是为处理后的达标出水进行排放。服务内容有二项，一是执行《城镇污水处理厂污染物排放标准》，对出水进行消毒杀菌；二是对出水进行顺利排放。

**污泥浓缩脱水：**污泥处理工艺流程包括四个处置阶段，即污泥的减量化、稳定化、无害化和资源化。

**中水回用：**结合海安县城北凌河污水处理厂所在区域内现有回用水情况，污水处理厂将对已达一级 A 标准的部分尾水作进一步净化处理后，中水拟将回用于道路浇洒降尘、进路养护以及园林绿化养护等。

(5) 依托污水处理设施的环境可行性评价

①水量：建设项目废水量为 4t/d，约占海安县城北凌河污水处理厂一期处理能力的 0.007%，从废水水量来说，废水接管是可行的。

②水质：建设项目废水主要是生活污水，废水经厂内预处理后水质简单，能够达到该污水处理厂接管控制标准，即：《污水综合排放标准》（GB8978-1996）表 4 三级标准和《污水排入城镇下水道水质标准》(GB/T31962-2015)表 1 中 A 等级标准的要求，经污水管网接入海安县城北凌河污水处理厂处理，不会对污水处理厂的正常运行产生冲击负荷，不影响其水质稳定达标处理排放。因此，从水质上说，废水接管是可行的。

③管网和污水处理厂建设进度：目前，海安县城北凌河污水处理厂建设工程已完成，建设项目区域污水管网铺设工程已到位。

综上所述，本项目废水接入海安县城北凌河污水处理厂集中处置可行，废水经海安县城北凌河污水处理厂处理后达标排放，对周围水环境影响较小。

表 7-19 建设项目地表水环境影响评价自查表

工作内容		爵臣木业海安有限公司家具制造项目		
影响识别	影响类型	水污染影响型 <input checked="" type="checkbox"/>	水文要素影响型 <input type="checkbox"/>	
	水环境保护目标	饮用水水源保护区 <input type="checkbox"/> ；饮用水取水口 <input type="checkbox"/> ；涉水的自然保护区 <input type="checkbox"/> ；重要湿地 <input type="checkbox"/> ；重点保护与珍稀水生生物的栖息地 <input type="checkbox"/> ；重要水生生物的自然产卵场及索饵场、越冬场和洄游通道、天然渔场等渔业水体 <input type="checkbox"/> ；涉水的风景名胜区 <input type="checkbox"/> ；其他 <input checked="" type="checkbox"/>		
	影响途径	水污染影响型		
		直接排放 <input type="checkbox"/> ；间接排放 <input checked="" type="checkbox"/> ；其他 <input type="checkbox"/>	水文要素影响型 水温 <input type="checkbox"/> ；径流 <input type="checkbox"/> ；水域面积 <input type="checkbox"/>	
影响因子	持久性污染物 <input type="checkbox"/> ；有毒有害污染物 <input type="checkbox"/> ；非持久性污染物 <input checked="" type="checkbox"/> ；pH 值 <input type="checkbox"/> ；热污染 <input type="checkbox"/> ；富营养化 <input type="checkbox"/> ；其他 <input type="checkbox"/>	水温 <input type="checkbox"/> ；水位（水深） <input type="checkbox"/> ；流速 <input type="checkbox"/> ；流量 <input type="checkbox"/> ；其他 <input type="checkbox"/>		
评价等级	水污染影响型		水文要素影响型	
	一级 <input type="checkbox"/> ；二级 <input type="checkbox"/> ；三级 A <input type="checkbox"/> ；三级 B <input checked="" type="checkbox"/>		一级 <input type="checkbox"/> ；二级 <input type="checkbox"/> ；三级 <input type="checkbox"/>	
现状调查	区域污染源	调查项目		
		已建 <input type="checkbox"/> ；在建 <input type="checkbox"/> ；拟建 <input type="checkbox"/> ；其他 <input type="checkbox"/>	拟替代的污染源 <input type="checkbox"/>	
	受影响水体水环境质量	调查时期		数据来源
		丰水期 <input type="checkbox"/> ；平水期 <input type="checkbox"/> ；枯水期 <input type="checkbox"/> ；冰封期 <input type="checkbox"/> ；春季 <input type="checkbox"/> ；夏季 <input type="checkbox"/> ；秋季 <input type="checkbox"/> ；冬季 <input type="checkbox"/>	生态环境保护主管部门 <input type="checkbox"/> ；补充监测 <input type="checkbox"/> ；其他 <input type="checkbox"/>	
	区域水资源开发利用状况	未开发 <input type="checkbox"/> ；开发量 40% 以下 <input type="checkbox"/> ；开发量 40% 以上 <input type="checkbox"/>		
水文情势调查	调查时期		数据来源	
	丰水期 <input type="checkbox"/> ；平水期 <input type="checkbox"/> ；枯水期 <input type="checkbox"/> ；冰封期 <input type="checkbox"/> ；春季 <input type="checkbox"/> ；夏季 <input type="checkbox"/> ；秋季 <input type="checkbox"/> ；冬季 <input type="checkbox"/>	水行政主管部门 <input type="checkbox"/> ；补充监测 <input type="checkbox"/> ；其他 <input type="checkbox"/>		
补充监测	监测时期		监测因子	
	丰水期 <input type="checkbox"/> ；平水期 <input type="checkbox"/> ；枯水期 <input type="checkbox"/> ；冰封期 <input type="checkbox"/> ；春季 <input type="checkbox"/> ；夏季 <input type="checkbox"/> ；秋季 <input type="checkbox"/> ；冬季 <input type="checkbox"/>	( )	监测断面或点位个数 ( ) 个	
现状评价	评价范围	河流：长度 ( ) km；湖库、河口及近岸海域：面积 ( ) km <sup>2</sup>		
	评价因子	( )		
	评价标准	河流、湖库、河口：I 类 <input type="checkbox"/> ；II 类 <input type="checkbox"/> ；III 类 <input type="checkbox"/> ；IV 类 <input type="checkbox"/> ；V 类 <input type="checkbox"/> 近岸海域：第一类 <input type="checkbox"/> ；第二类 <input type="checkbox"/> ；第三类 <input type="checkbox"/> ；第四类 <input type="checkbox"/>		

爵臣木业海安有限公司家具制造项目环境影响报告表

		规划年评价标准 ( )				
	评价时期	丰水期 <input type="checkbox"/> ; 平水期 <input type="checkbox"/> ; 枯水期 <input type="checkbox"/> ; 冰封期 <input type="checkbox"/> ; 春季 <input type="checkbox"/> ; 夏季 <input type="checkbox"/> ; 秋季 <input type="checkbox"/> ; 冬季 <input type="checkbox"/>				
	评价结论	水环境功能区或水功能区、近岸海域环境功能区水质达标状况 <input checked="" type="checkbox"/> : 达标 <input checked="" type="checkbox"/> ; 不达标 <input type="checkbox"/> 水环境控制单元或断面水质达标状况 <input checked="" type="checkbox"/> : 达标 <input checked="" type="checkbox"/> ; 不达标 <input type="checkbox"/> 水环境保护目标质量状况 <input checked="" type="checkbox"/> : 达标 <input checked="" type="checkbox"/> ; 不达标 <input type="checkbox"/> 对照断面、控制断面等代表性断面的水质状况 <input type="checkbox"/> : 达标 <input type="checkbox"/> ; 不达标 <input type="checkbox"/> 底泥污染评价 <input type="checkbox"/> 水资源与开发利用程度及其水文情势评价 <input type="checkbox"/> 水环境质量回顾评价 <input type="checkbox"/> 流域(区域)水资源(包括水能资源)与开发利用总体状况、生态流量管理要求与现状满足程度、建设项目占用水域空间的水流状况与河湖演变状况 <input type="checkbox"/>			达标区 <input type="checkbox"/> 不达标区 <input type="checkbox"/>	
影响预测	预测范围	河流: 长度 ( ) km; 湖库、河口及近岸海域: 面积 ( ) km <sup>2</sup>				
	预测因子	( )				
	预测时期	丰水期 <input type="checkbox"/> ; 平水期 <input type="checkbox"/> ; 枯水期 <input type="checkbox"/> ; 冰封期 <input type="checkbox"/> ; 春季 <input type="checkbox"/> ; 夏季 <input type="checkbox"/> ; 秋季 <input type="checkbox"/> ; 冬季 <input type="checkbox"/> ; 设计水文条件 <input type="checkbox"/>				
	预测情景	建设期 <input type="checkbox"/> ; 生产运行期 <input type="checkbox"/> ; 服务期满后 <input type="checkbox"/> 正常工况 <input type="checkbox"/> ; 非正常工况 <input type="checkbox"/> 污染控制和减缓措施方案 <input type="checkbox"/> 区(流)域环境质量改善目标要求情景 <input type="checkbox"/>				
	预测方法	数值解 <input type="checkbox"/> ; 解析解 <input type="checkbox"/> ; 其他 <input type="checkbox"/> 导则推荐模式 <input type="checkbox"/> ; 其他 <input type="checkbox"/>				
影响评价	水污染控制和水环境影响减缓措施有效性评价	区(流)域水环境质量改善目标 <input type="checkbox"/> ; 替代削减源 <input type="checkbox"/>				
	水环境影响评价	排放口混合区外满足水环境管理要求 <input type="checkbox"/> 水环境功能区或水功能区、近岸海域环境功能区水质达标 <input type="checkbox"/> 满足水环境保护目标水域水环境质量要求 <input type="checkbox"/> 水环境控制单元或断面水质达标 <input type="checkbox"/> 满足重点水污染物排放总量控制指标要求, 重点行业建设项目, 主要污染物排放满足等量或减量替代要求 <input type="checkbox"/> 满足区(流)域水环境质量改善目标要求 <input type="checkbox"/> 水文要素影响型建设项目时应包括水文情势变化评价、主要水文特征值影响评价、生态流量符合性评价 <input type="checkbox"/> 对于新设或调整入河(湖库、近岸海域)排放口的建设项目, 应包括排放口设置的环境合理性评价 <input type="checkbox"/> 满足生态保护红线、水环境质量底线、资源利用上线和环境准入清单管理要求 <input checked="" type="checkbox"/>				
	污染源排放量核算	污染物名称 (COD) (SS) (氨氮) (TP)	排放量 (t/a) (0.384) (0.24) (0.042) (0.0048)	排放浓度 (mg/L) (320) (200) (35) (4)		
	替代源排放情况	污染源名称 ( )	排污许可证编号 ( )	污染物名称 ( )	排放量 (t/a) ( )	排放浓度 (mg/L) ( )
	生态流量确定	生态流量: 一般水期 ( ) m <sup>3</sup> /s; 鱼类繁殖期 ( ) m <sup>3</sup> /s; 其他 ( ) m <sup>3</sup> /s 生态水位: 一般水期 ( ) m; 鱼类繁殖期 ( ) m; 其他 ( ) m				
防治措施	环保措施	污水处理设施 <input type="checkbox"/> ; 水文减缓设施 <input type="checkbox"/> ; 生态流量保障设施 <input type="checkbox"/> ; 区域削减 <input type="checkbox"/> ; 依托其他工程措施 <input checked="" type="checkbox"/> ; 其他 <input type="checkbox"/>				
	监测计划	环境质量		污染源		
		监测方式	手动 <input type="checkbox"/> ; 自动 <input type="checkbox"/> ; 无监测 <input type="checkbox"/>		手动 <input type="checkbox"/> ; 自动 <input type="checkbox"/> ; 无监测 <input type="checkbox"/>	
		监测点位	( )		( )	
	监测因子	( )		( )		
	污染物排放清单	<input checked="" type="checkbox"/>				
	评价结论	可以接受 <input checked="" type="checkbox"/>		不可以接受 <input type="checkbox"/>		
注: “□”为勾选项, 填“√”; “( )”为内容填写项						

### 3、声环境影响分析

#### (1) 噪声防治措施

本项目生产设备均安置在室内，风机布置在室外，为保证项目建成投运后噪声达标排放，应采取如下降噪措施：

- ①选用低噪声设备，将设备安装在封闭车间内并采用隔声效果好的墙体；
- ②对产生机械噪声的设备，在设备与基础之间安装减震装置；
- ③加强厂区绿化，利用树木的吸收作用降噪；
- ④加强设备的维护和保养，避免因设备失修产生非常噪声的排放；
- ⑤对安置在室外的风机安装隔声罩进行隔声处理。

#### (2) 噪声影响分析

通过选用先进的低噪声设备，增强厂房的密闭性、合理布局等，重点噪声源采取隔声、吸声、减振措施。建设项目噪声预测计算模式如下：

##### ①室外点声源在预测点的倍频带声压级：

##### a. 某个点源在预测点的倍频带声压级

$$L_{oct}(r) = L_{oct}(r_0) - 20\lg(r/r_0) - \Delta L_{oct}$$

式中： $L_{oct}(r)$  ——点声源在预测点产生的倍频带声压级；

$L_{oct}(r_0)$  ——参考位置  $r_0$  处的倍频带声压级；

$r$  ——预测点距声源的距离，m；

$r_0$  ——参考位置距声源的距离，m；

$\Delta L_{oct}$  ——各种因素引起的衰减量，包括声屏障、空气吸收和地面效应引起的衰减，

其计算方式分别为：

$$A_{octbar} = -10\lg\left[\frac{1}{3 + 20N_1} + \frac{1}{3 + 20N_2} + \frac{1}{3 + 20N_3}\right]$$

$$A_{octatm} = \alpha(r - r_0)/100$$

$$A_{exc} = 5\lg(r - r_0)$$

##### b. 如果已知声源的倍频带声功率级 $L_{wocot}$ ，且声源可看作是位于地面上，则：

$$L_{cot} = L_{wocot} - 20\lg r_0 - 8$$

##### c. 由各倍频带声压级合成计算出该声源产生的 A 声级 $L_A$ ：

$$L_A = 10 \lg \left[ \sum_{i=1}^n 10^{0.1(L_{pi} - \Delta L_i)} \right]$$

式中  $\Delta L_{oct}$  为 A 计权网络修正值。

d. 各声源在预测点产生的声级的合成:

$$L_{TP} = 10 \lg \left[ \sum_{i=1}^n 10^{0.1L_{pi}} \right]$$

②室内点声源的预测:

a. 室内靠近围护结构处的倍频带声压级:

$$L_{oct,1} = L_{wcot} + 10 \lg \left( \frac{Q}{4\pi r_1^2} + \frac{4}{R} \right)$$

式中:  $r_1$  为室内某源距离围护结构的距离;

R 为房间常数;

Q 为方向性因子。

b. 室内声源在靠近围护结构处产生的总倍频带声压级:

$$L_{oct,1}(T) = 10 \lg \left[ \sum_{i=1}^n 10^{0.1L_{oct,1(i)}} \right]$$

c. 室外靠近围护结构处的总的声压级:

$$L_{cot,2}(T) = L_{cot,1}(T) - (TL + 6)$$

d. 室外声压级换算成等效的室外声源:

$$L_{wcot} = L_{cot,2}(T) + 10 \lg S$$

式中: S 为透声面积。

e. 等效室外声源的位置为围护结构的位置, 其倍频带声功率级为  $L_{wcot}$ , 由此按室外声源方法计算等效室外声源在预测点产生的声级。

f. 声压级合成公式

n 个声压级  $L_i$  合成后总声压级  $L_{p总}$  总计算公式:

$$L_{p总} = 10 \lg \left( \sum_{i=1}^n 10^{0.1L_i} \right)$$

建设项目主要噪声设备距较近厂界噪声预测结果见表 7-20:

**表 7-20 本项目厂界噪声影响预测结果（单位：dB（A））**

关心点	贡献值	背景值	评价值	达标情况
	昼	昼	昼	昼
北厂界	54.26	57.3	54.26	达标
东厂界	52.91	55.7	52.91	达标
南厂界	53.48	52.6	53.48	达标
西厂界	54.82	55.8	54.82	达标

注：本项目夜间不生产。

经预测核实：本项目对周围环境产生的噪声影响较小，本项目产生的噪声经厂房隔声和距离衰减后，各厂界噪声贡献值满足《工业企业厂界环境噪声排放标准》（GB12348-2008）3 类标准要求，对周边环境影响较小。

因此，评价认为只要厂方对各产噪设备严格按照本评价提出的降噪措施进行防治，本项目生产过程中不会对厂界及外环境造成大的影响。

#### 4、固废环境影响分析

本项目固体废物处置利用方式见表7-21：

**表 7-21 本项目固体废物产生及治理情况**

序号	固废名称	废物类别	产生工序	形态	主要成分	废物类别	废物代码	估算产生量 (t/a)	处置方式
1	废木料	一般固废	木加工	固态	木材	—	—	60.9	外售
2	除尘灰	一般固废	废气治理	固态	木粉尘	—	—	6.204	
3	废边角料	一般固废	切割	固态	玻璃、铝材	—	—	1	
4	废封边条	一般固废	封边	固态	封边条	—	—	0.1	环卫清运
5	废包装材料	一般固废	物料使用	固态	塑料	—	—	0.5	
6	废包装桶	危险固废	物料使用	固态	胶水、漆	HW49	900-041-49	0.982	委托有资质单位处置
7	废活性炭	危险固废	废气治理	固态	TVOC	HW49	900-041-49	7.46	
8	漆渣	危险固废	废气治理	半固	漆	HW12	900-252-12	3.73	
9	废过滤棉	危险固废	废气治理	固态	漆	HW49	900-041-49	0.32	
10	废催化剂	危险固废	废气治理	固态	催化剂	HW49	900-041-49	0.02	
11	废灯管	危险固废	废气治理	固态	废灯管	HW29	900-023-29	0.02	
12	胶渣	危险固废	喷胶	固态	胶水	HW13	900-014-13	0.5	
13	废抹布、劳保用品	危险固废	生产过程	固态	—	HW49	900-041-49	1	环卫清运
14	生活垃圾	一般固废	生活	固态	生活垃圾	—	—	15	

##### (1) 一般固废环境影响分析

建设项目一般工业固废的暂存场所需按照《一般工业固体废物贮存、处置场污染控制标准》（GB18599-2001）及其修改单要求建设，具体要求如下：

①贮存、处置场的建设类型，必须与将要堆放的一般工业固体废物的类别相一致。

②贮存、处置场应采取防止粉尘污染的措施。

③为防止雨水径流进入贮存、处置场内，避免渗滤液量增加和滑坡，贮存、处置场周边应设置导流渠。

④应设计渗滤液集排水设施。

⑤为防止一般工业固体废物和渗滤液的流失，应构筑堤土墙等设施。

⑥为保障设施、设备正常运营，必要时应采取防止地基下沉，尤其是防止不均匀或局部下沉。

(2) 危险废物环境影响分析

危废收集的同时应作好危险废物情况的记录，记录上注明危险废物的名称、来源、数量、特性和包装容器的类别、入库日期、存放库位、废物出库日期及接收单位名称，需符合《危险废物贮存污染控制标准》（GB18597-2001）及修改单的要求。厂区内危险废物暂存场地的设置应按《危险废物贮存污染控制标准》（GB18597-2001）及修改单要求设置，要求做到以下几点：

- ①贮存设施必须按《环境保护图形标志(GB15562—1995)》的规定设置警示标志；
- ②贮存设施周围应设置围墙或其它防护栅栏；
- ③贮存设施必须设置防渗、防雨、防漏等防范措施
- ④贮存设施应配备通讯设备、照明设施、安全防护服装及工具，并设有应急防护设施；
- ⑤贮存设施内清理出来的泄漏物，一律按危险废物处理。

本项目危险废物贮存场所基本情况见表 7-22：

表 7-22 危险废物贮存场所基本情况表

序号	贮存场所名称	危险废物名称	危险废物类别	危险废物代码	位置	占地面积	贮存方式	贮存能力	贮存周期
1	危废堆场	废包装桶	HW49	900-041-49	车间内部	15m <sup>2</sup>	密封存放	10t	一个月
		废活性炭	HW49	900-041-49		3m <sup>2</sup>		3t	三个月
		漆渣	HW12	900-252-12		1m <sup>2</sup>		1t	三个月
		废过滤棉	HW49	900-041-49		1m <sup>2</sup>		1t	三个月
		废催化剂	HW49	900-041-49		1m <sup>2</sup>		1t	三个月
		废灯管	HW29	900-023-29		1m <sup>2</sup>		1t	三个月
		胶渣	HW13	900-014-13		1m <sup>2</sup>		1t	三个月

本项目危险废物贮存场所位于厂房内部，能够达到防风、防雨、防晒的贮存要求，远离生产设备和人员过道。厂区位于地上，危废贮存区域底部高于地下水最高水位，废包装桶加盖密封贮存。废抹布、劳保用品混入生活垃圾由环卫清运，废包装桶委托有资质单位处置，每月清运一次。废包装桶暂存期暂存约 82 个，每个包装桶占地面积约 0.1m<sup>2</sup>，合计约 8.2m<sup>2</sup>；废活性炭、漆渣、废过滤棉、废催化剂、废灯管采用吨袋（双层编织袋）密封贮存，按单层暂存考虑，每个吨袋占地

面积约 0.6m<sup>2</sup>，所需暂存面积为 0.6m<sup>2</sup>，需 6 个吨袋，共需要约 3.6m<sup>2</sup>，合计需要面积为 17.8m<sup>2</sup>。本项目设置 20m<sup>2</sup> 的危废暂存间可满足危废贮存的要求。因此，本项目危废贮存场所选址可行。

### (3) 危废运输过程影响分析

对于委托处理的危险废物，运输中应做到以下几点：

- ①该运输车辆须经主管单位检查，并持有有关单位签发的许可证。负责运输的司机应通过培训，持有有效证件。
- ②承载危险废物的车辆须有明显的标志或适当的危险符号，以引起注意。
- ③载有危险废物的车辆在公路上行驶时，需持有运输许可证，其上应注明废物来源、性质和运往地点。
- ④组装危险废物的运输单位，在事先需作出周密的运输计划和行驶路线，其中包括有效的废物泄露情况下的应急措施。

### (4) 危废委托处置的可行性分析

建设单位已经作出危废处置承诺，危废能得到有效处置，对周围环境影响较小。

根据《一般工业固体废物贮存、处置场污染控制标准》(GB18599-2001)及修改单、《危险废物贮存污染控制标准》(GB18597-2001)及修改单、《环境保护图形标志—固体废物贮存(处置场)》(GB15562.2-1995)等规定要求，各类固体废物按照相关要求分类贮存，包装容器符合相关规定，与固体废物无任何反应，对固废无影响。同时本公司固废场所采取防火、防扬散、防流失措施。因此，本公司固体废物贮存场所建设能够达到国家相关标准规定要求。

综上，项目固废暂存均可满足以上要求，得到有效处置，对周围环境影响较小。

## 5、环境风险分析

环境风险评价应以突发性事故导致的危险物质环境急性损害防控为目标，对建设项目的环境风险进行分析、预测和评估，提出环境风险预防、控制、减缓措施，明确环境风险监控及应急建议要求，为建设项目环境风险防控提供科学依据。

### (1) 风险识别

对照《危险化学品重大危险源辨识》(GB18218-2018)，本项目涉及的风险物质识别见下表：

**表 7-23 项目涉及的危险物料最大使用量及储存方式**

序号	名称	最大储存量 (t/a)	储存方式	储存位置
1	水性底漆 (丙烯酸树脂、二丙二醇甲醚、二丙二醇丁醚)	0.5 (0.15、0.05、0.025)	桶装	油漆仓库
2	水性面漆 (丙烯酸树脂、二丙二醇甲醚、二丙二醇丁醚)	0.5 (0.15、0.05、0.025)	桶装	



根据《危险化学品重大危险源辨识》（GB18218-2018）与《建设项目环境风险评价技术导则》（HJ169-2018）附录 B 对突发环境事件风险物质及临界量的规定，判断重大危险源。重大危险源的辨识指标如下：

①单元内存在的危险物质为单一品种，则该物质的数量即为单元内危险物质的总量，若等于或超过相应的临界值，则定为重大危险源。

②单元内存在的危险物质为多品种时，则按下式计算，若满足下面公式，则定为重大危险源。

$$Q = \frac{q_1}{Q_1} + \frac{q_2}{Q_2} + \dots + \frac{q_n}{Q_n}$$

本项目厂区较小，且生产单元与储存单元距离较近，因此把整个厂区作为一个单元分析，生产单元和储存单元涉及的危险物质最大使用量及临界量见下表：

表 7-24 危险物质使用量及临界量

原料名称	最大储存量 t	临界量	临界量依据	q/Q	是否重大危险源
丙烯酸树脂	0.3	/	GB18218-2018 表 2	/	否
二丙二醇甲醚	0.1	/		/	否
二丙二醇丁醚	0.05	/		/	否

因此，判定本项目涂料仓库不构成重大危险源。

### （2）环境风险潜势初判

根据《建设项目环境风险评价技术导则》（HJ169-2018），环境风险评价工作等级划分为一级、二级、三级。本项目涉及的物质及工艺系统危险性和所在地的环境敏感性确定环境风险潜势，按照表 7-26 确定评价工作等级：

表 7-25 评价工作等级划分

环境风险潜势	IV、IV <sup>+</sup>	III	II	I
评价工作等级	一	二	三	简单分析 <sup>a</sup>

<sup>a</sup> 是相对于详细评价工作内容而言，在描述危险物质、环境影响途径、环境危害后果、风险防范措施等方面给出的定性的说明

根据对本项目的风险调查，本项目风险潜势为 I，可开展简单分析。

### （3）风险事故情形分析

风险事故情形分析的主要目的是确定最大可信事故的发生概率。按照《建设项目环境风险评价技术导则》（HJ169-2018）中的定义，最大可信事故是指：是基于经验统计分析，在一定可能性区间内发生的事故中，造成环境危害最严重的事故。本项目贮存区泄漏事故的发生概率不为零，本项目原料均为无毒或低毒物质，若及时发现，立即采取措施，消除其影响。本项目若废气处理设施出现故障，未经处理或处理不完全的颗粒物、有机废气会直接排入大气，加重对周围大气的

影响，从而对人体健康产生危害。若及时发现，可立即采取措施消除影响。本项目木材加工产生的粉尘遇明火等点源可引起火灾、爆炸事故，其对环境的危害远远大于废气处理设施出现故障。因此，结合项目特点，本项目最大可信事故确定为木材加工工序产生的粉尘遇明火等点火源引起火灾、爆炸事故。目前国内家具行业企业绝大多数能安全运行。在采取有效安全措施后，广大社会公众能清楚认识可能发生重大事故的风险性。本项目在生产装置及其公用工程的设计、施工、运行及维护的全过程中将采用先进的生产技术和成熟可靠的抗风险措施。同时企业加强管理，落实预防措施之后，可以杜绝这类事故的发生，因此，项目的安全性将得到有效保证，不会对周围环境敏感目标产生较大影响。

#### **(4) 风险管理要求**

针对本项目特点，提出以下几点环境风险管理要求：

- ①严格按照防火规范进行平面布置。
- ②定期检查、维护原料仓库危险品储存区设施、设备，以确保正常运行。
- ③危险品储存区设置明显的禁火标志。
- ④安装火灾设备检测仪表、消防自控设施。
- ⑤在项目正式投产运行前，制定出供正常、异常或紧急状态下的操作和维修计划，并对操作和维修人员进行岗前培训，避免因严重操作失误而造成人为事故。
- ⑥设置明显的警示标志，并建立严格的值班保卫制度，防止人为蓄意破坏；制定应急操作规程，详细说明发生事故时应采取的操作步骤，规定抢修进度，限制事故影响。对重要的仪器设备有完善的检查和维护记录；对操作人员定期进行防火安全教育或应急演练，提高职工的安全意识，提高识别异常状态的能力。
- ⑦采取相应的火灾、爆炸事故的预防措施。
- ⑧加强员工的安全知识教育，要求全体人员了解事故处理的程序，事故处理器材的使用方法，一旦出现事故可以立即停产，控制事故的危害范围和程度。

#### **(5) 风险防范措施**

针对本项目可能发生的环境风险事故，提出以下风险防范措施：

- ①喷漆房风险防范措施
  - a.喷漆房具有良好的通风设施，室内风速符合《涂装作业安全规程喷漆室安全技术规定》(GB14444-2006)的要求，排风系统需安装防火阀。
  - b.所有材料均选用不燃和阻燃材料。

c.喷漆房设温度自动控制系统，带超高温报警装置，以确保生产的安全性。

d.安装超压报警装置，在送风或排风不畅的情况下报警、停机，避免通风不畅引起可燃气体浓度过高。

#### ②贮运工程风险防范措施

a.原料桶不得露天堆放，储存于阴凉通风仓间内，远离火种、热源，防止阳光直射，应与易燃或可燃物分开存放。搬运时轻装轻卸，防止原料桶破损或倾倒。

b.划定禁火区，在明显地点设有警示标志，输配电线、灯具、火灾事故照明和疏散指示标志均应符合安全要求；严禁未安装灭火星装置的车辆出入生产装置区。

c.在涂料贮存仓库设环形沟，并进行了地面防渗；发生大量泄漏：流入环形沟收容；用泡沫覆盖，抑制蒸发；小量泄漏时应用活性炭或其它惰性材料吸收。

d.合理规划运输路线及时间，加强危险化学品运输车辆的管理，严格遵守危险品运输管理规定，避免运输过程事故的发生。

#### ③粉尘爆炸风险防范措施

a.消除点火源。使用防爆的电气设备；防止静电蓄积；使加热器等保持低温，防止机械由于摩擦、撞击、故障等原因而产生火花或异常的高温。

b.在危险部位设置自动的烟感器或爆炸抑制装置，早期发现并抑制。

c.为避免设备、管道、容器等在发生爆炸时受到严重破坏，设置泄压孔。慎重选择泄压孔位置，采取避免损害扩大的措施。

d.加大设备本身的强度或设置防爆墙，把爆炸封在里面，防止放出火焰和烟伤及其它建筑物、人员或设备。

e.设备启动时应先开除尘设备，后开主机；停机时则正好相反，防止粉尘飞扬。粉尘车间各部位应平滑，尽量避免设置一些其他无关设施。管线等尽量不要穿越粉尘车间，宜在墙内敷设，防止粉尘积聚。

f.易燃粉尘场所的电气设备应严格按照《爆炸和火灾危险环境电力装置设计规范》进行设计、安装，达到整体防爆要求，使用不易产生静电、撞击不产生火花材料，并采取静电接地保护措施。

#### ④废气事故排放防范措施

发生事故的原因主要由以下几个：

a.废气处理系统出现故障、设备开车、停车检修时废气直接排入大气环境中；

b.生产过程中由于设备老化、腐蚀、实务操作等原因造成车间废气浓度超标;

c.厂内突然停电、废气处理系统停止工作,致使废气不能得到及时处理;

d.对废气治理措施疏于管理,使治理措施处理效率降低造成废气浓度超标;

为杜绝事故性废气排放,建议采用以下措施确保废气达标排放:

a.平时加强废气处理设施的维护保养,及时发现处理设备的隐患,并及时进行维修,确保废气处理系统正常运行;

b.建立健全的环保机构,配置必要的监测仪器,对管理人员和技术人员进行岗位培训,对废气处理实行全过程跟踪控制;

c.项目应设有备用电源和备用处理设备,以备停电或设备出现故障时保障废气全部进入处理系统进行处理以达标排放;

d.项目对废气治理措施应设置备用的废气治理措施,在常用处理设施出现故障的情况下可采用备用处理设施进行处理,防止因此而造成废气的事故性排放。

#### ⑤废水事故排放防范措施

事故应急水池容量按下式计算:

$$V_{\text{事故池}} = (V_1 + V_2 + V_{\text{雨}})_{\text{max}} - V_3$$

式中:  $V_1$ ——为最大一个容器的设备(装置)或贮罐的物料贮存量,  $\text{m}^3$ ;

$V_2$ ——为在装置区或贮罐区一旦发生火灾爆炸及泄漏时的最大消防水量,包括扑灭火灾所需用水量和保护邻近设备或贮罐(最少3个)的喷淋水量,  $\text{m}^3$ ;

$V_{\text{雨}}$ ——为发生事故时可能进入该废水收集系统的当地的最大降雨量,  $\text{m}^3$ ;

$V_3$ ——为事故废水收集系统的装置或罐区围堰、防火堤内净空容量( $\text{m}^3$ )与事故废水导排管道容量( $\text{m}^3$ )之和。

事故状态下物料量( $V_1$ ):  $V_1=0$ 。

消防用水量( $V_2$ ): 消防用水量为  $25\text{L/s}$ , 火灾延续时间为  $1\text{h}$ , 则最大消防用水量为  $90\text{m}^3/\text{h}$ , 消防废水收集池容积为  $90\text{m}^3$ 。

雨水量( $V_{\text{雨}}$ ): 考虑事故状态下进入应急池的雨水  $V_{\text{雨}}=0$ 。

事故废水导排管道容量( $V_3$ ): 本项目不考虑管道容量, 故  $V_3=0$ 。

根据上述计算结果, 企业厂区应急事故废水最小量为  $90\text{m}^3$ , 考虑留有适当余量, 本项目事故应急池设置为  $100\text{m}^3$ , 事故池平时空置。

建设单位设置一个  $100\text{m}^3$  的地下事故池, 以容纳一旦发生事故时产生的事故废水及消防废水,

满足项目事故废水的收集要求。事故废水及消防废水收集进入地下事故池，经检测后废水水质若满足老坝港滨海新区污水处理厂接管要求直接排入污水管网，若不满足接管要求，排入集水池内絮凝沉淀、芬顿处理后达标排入污水管网。

**表 7-26 本项目环境风险简单分析内容表**

项目名称	爵臣木业海安有限公司家具制造项目				
建设地点	(江苏)省	(海安)市	(经济技术开发区)区	( )镇	(/)园区
地理坐标	经度	120.537143	纬度	32.547464	
主要危险物质及分布	本项目不构成重大危险源				
主要影响途径及危险后果 (大气、地表水、地下水等)	本项目木材加工工序产生的粉尘遇明火等点火源引起火灾、爆炸事故。				
风险防范措施要求	①严格按照防火规范进行平面布置。 ②定期检查、维护原料仓库危险品储存区设施、设备，以确保正常运行。 ③危险品储存区设置明显的禁火标志。 ④安装火灾设备检测仪表、消防自控设施。 ⑤在项目正式投产运行前，制定出供正常、异常或紧急状态下的操作和维修计划，并对操作和维修人员进行岗前培训，避免因严重操作失误而造成人为事故。 ⑥设置明显的警示标志，并建立严格的值班保卫制度，防止人为蓄意破坏；制定应急操作规程，详细说明发生事故时应采取的操作步骤，规定抢修进度，限制事故影响。对重要的仪器设备有完善的检查和维护记录；对操作人员定期进行防火安全教育或应急演练，提高职工的安全意识，提高识别异常状态的能力。 ⑦采取相应的火灾、爆炸事故的预防措施。 ⑧加强员工的安全知识教育，要求全体人员了解事故处理的程序，事故处理器材的使用方法，一旦出现事故可以立即停产，控制事故的危害范围和程度。				

填表说明（列出项目相关信息及评价说明）：

本项目工作人员需进行岗前培训，熟悉设备运行状况，避免操作过程中发生安全性事故；同时建议企业管理人员制定相关的风险防范措施，确保建设项目环境风险降至最低。

### 6、地下水防渗漏措施

针对营运期废水及固体废物产生、输送和处理过程，采取合理有效的工程措施可防止污染物对地下水的污染。本项目可能对地下水造成污染途径的主要有危废堆场等污水下渗对地下水造成的污染。地下水一旦受污染其发现和治理难度都非常难，为了更好的保护地下水资源，将拟建项目对地下水的影响降至最低限度，建议采取相关措施。

（一）源头控制：新建项目输水、排水管道等必须采取防渗措施，杜绝各类废水下渗的通道。另外，应严格废水的管理，强调节约用水，防止污水“跑、冒、滴、漏”，确保污水处理系统的正常运行。

（二）末端控制：分区防控。主要包括污染区地面的防渗措施和泄漏、渗漏污染物收集措施，即在污染区地面进行防渗处理，防止洒落地面的污染物渗入地下，从而避免对地下水的污染。根据项目场地天然包气带防污性能、污染控制难易程度和污染物特性对项目进行分区防控。

营运区项目分区防渗区划见表 7-27：

**表 7-27 地下水污染防渗分区**

序号	区域名称	污染控制难易程度	防渗分区	防渗技术要求
1	办公区域	易	简单防渗区	一般地面硬化
2	一般固废堆场	易	一般防渗区	等效黏土防渗层 Mb ≥ 1.5m, K ≤ 10 <sup>-7</sup> cm/s
3	生产车间	易		
4	危废堆场	难	重点防渗区	等效黏土防渗层 Mb ≥ 6.0m, K ≤ 10 <sup>-7</sup> cm/s
5	漆料存储区			

## 7、环境管理和监测计划

### (1) 环境管理

项目实施后，建设单位应配置专门的环保管理人员，监督、检查环保设施的运行和维护及保养情况。制定相关的环保管理制度，规范工作程序，实施环保设施运行台账记录制，使管理工作落实到实处，同时按照环保部门要求，按时上报环保设施的运行情况，以接受环保部门的监督。

### (2) 环境监测计划

环境监测是环境管理最重要的手段之一，通过环境监测，可正确、迅速完整地项目日常环境管理提供必要依据。本项目的监测计划应包括两方面：竣工验收监测和运营期的自行监测计划。

#### ①竣工验收监测

项目投入运营后，应及时与有资质的环境监测机构联系，由监测机构对项目环保“三同时”设施实施竣工验收监测和编制验收方案，报相关主管部门同意后实施。

#### ②运营期的自行监测

根据《排污单位自行监测技术指南总则》（HJ819-2017）相关规定，本项目运营期环境监测计划见表 7-28：

**表 7-28 环境监测计划表**

序号	监测点	监测项目	监测频率
大气	有组织排放口	颗粒物、TVOC	一年一次
	厂界下风向	颗粒物、TVOC	一年一次
信息公开	由环境保护主管部门确定		
监测管理	排污单位对其自行监测结果及信息公开内容的真实性、准确性、完整性负责，排污单位应积极配合并接受环境保护行政主管部门的日常监督管理		

#### ③应急监测

项目发生风险事故后可能需要监测的因子，但在实际操作过程中应根据事故类型等因素确定最终的监测因子，具体的风险应急监测方案如下：

##### 1) 大气环境监测

监测因子：颗粒物、TVOC。

监测时间和频次：按照事故持续时间决定监测时间，根据事故严重性决定监测频次。一般情况下每小时取样一次。随事故控制减弱，适当减少监测频次。

监测布点：按事故发生时的主导风向的下风向，考虑区域功能设置 1 个测点，厂界设监控点。

## 2) 水环境监测

监测因子：pH、COD、SS、氨氮、总磷

监测时间和频次：按照事故持续时间决定监测时间，根据事故严重性决定监测频次。一般情况下每小时取样一次。随事故控制减弱，适当减少监测频次。

监测布点：接管口、可能受影响的河流设 1 个监测点。

### 8、本项目“三同时”验收

建设项目环保投资估算及“三同时”验收一览表见表 7-29:

表 7-29 本项目“三同时”验收一览表

类别	污染源	污染物	治理措施	处理效果	投资 (万元)	完成 时间
废气	木工	木粉尘	中央集尘+布袋除尘+15m 排气筒(1#、2#), 2 套	颗粒物达《大气污染物综合排放标准》(GB16297-1996) 中二级标准; TVOC 达江苏省《表面涂装(家具制造业)挥发性有机物排放标准》(DB32/3152-2016) 中相关要求	40	与主体工程同步
	喷漆	漆雾、TVOC	水帘柜+水喷淋塔+多级过滤器+光催化氧化装置+活性炭吸附装置+15m 排气筒(3#), 1 套		20	
	底漆打磨	染料尘	干式打磨柜+15m 排气筒(4#), 1 套		5	
	生产车间	颗粒物	车间排风扇		5	
TVOC						
废水	生活污水	COD、SS、氨氮、总磷	化粪池	达污水处理厂接管标准	3	
	生产废水	COD、SS	气浮池	循环使用, 不排放	10	
噪声	生产	高噪声设备	隔声、减振	厂界达标	5	
固废	生产	一般工业固废	固废仓库(50m <sup>2</sup> )	分类设置	2	
	生产	危险固废	危废堆场(20m <sup>2</sup> )	分类设置	5	
绿化	0			/	0	
事故应急措施	/			/	/	
雨污分流, 排污口规范设置	厂区实行雨污分流, 雨水排口、废水排口均须设置标志牌; 排气筒预留采样口及采样平台, 设置标志牌			可满足管理要求	5	
“以新带老”	/			/	/	
总量平衡具体方案	COD、氨氮总量控制指标纳入污水处理厂总量范围内, 不单独核给总量; 废气总量在海安市总量指标内审核批准后执行			/	/	
区域问题	/			/	/	
卫生防护距离设置	卫生防护距离为车间一外 100m、车间二外 100m 范围形成的包络线, 该范围内为本项目厂区及其他企业厂区, 无敏感目标			/	/	
总计	/			/	100	/



### 八、建设项目拟采取的污染防治措施及预期治理效果

内容类型	排放源(编号)	污染物名称	防治措施	预期治理效果	
大气污染物	有组织	1#排气筒	木粉尘	中央集尘+布袋除尘+15m 排气筒 (1#)	颗粒物达《大气污染物综合排放标准》(GB16297-1996)中二级标准; TVOC 达江苏省《表面涂装(家具制造业)挥发性有机物排放标准》(DB32/3152-2016)中相关要求
		2#排气筒	木粉尘	中央集尘+布袋除尘+15m 排气筒 (2#)	
		3#排气筒	漆雾	水帘柜+水喷淋塔+多级过滤器+光催化氧化+活性炭吸附+15m 排气筒 (3#)	
			TVOC		
	4#排气筒	染料尘	干式打磨柜+15m 排气筒(4#)		
	无组织	车间一	颗粒物	排风扇	
			TVOC		
		车间二	颗粒物		
			TVOC		
	水污染物	生活污水 1200t/a	COD	化粪池 (5m <sup>3</sup> )	
SS					
氨氮					
TP					
电离辐射和电磁辐射	—	—	—	—	
固体废物	木加工	废木料	外售	有效处置, 零排放	
	废气治理	除尘灰			
	裁切	废边角料			
	封边	废封边条	环卫清运	有效处置, 零排放	
	物料使用	废包装材料			
	物料使用	废包装桶	委托有资质单位处置	有效处置, 零排放	
	废气治理	废活性炭			
	废气治理	漆渣			
	废气治理	废过滤棉			
	废气治理	废催化剂			
	废气治理	废灯管			
	喷胶	胶渣	环卫清运	有效处置, 零排放	
	生产过程	废抹布、劳保用品			
生活	生活垃圾				
噪声	本项目高噪声设备主要为推台锯、排钻、铣床等木加工设备及风机等, 其单台设备噪声值为 80~90dB (A), 各个设备噪声经隔声、减振、距离衰减、合理布局等措施后, 厂界噪声影响值满足《工业企业厂界环境噪声排放标准》(GB12348-2008) 3 类标准。				
其它	无。				
主要生态影响(不够可另附页): 无。					

## 九、结论与建议

### 一、结论

#### 1、项目概况

爵臣木业海安有限公司主要从事木制品、家具生产和销售，鉴于良好的市场前景，公司投资 1000 万元，购置排钻机、推台机、板材自动切割机等主要生产设备 63 台套，租赁盛海源木业海安有限公司生产用房建设家具制造项目，具有年产家具 5 万件的生产能力。

#### 2、符合产业政策

(1) 本项目不属于国务院《产业结构调整指导目录（2011 年本）》以及国家发展改革委关于修改《产业结构调整指导目录（2011 年本）》有关条款的决定中淘汰和限制类项目，亦不属于《江苏省工业和信息产业结构调整指导目录（2012 年本）》及关于修改《江苏省工业和信息产业结构调整指导目录（2012 年本）》部分条目的通知、《江苏省工业和信息产业结构调整限制、淘汰目录和能耗限额》（苏政办发[2015]118 号）中限制、淘汰类项目。

(2) 本项目不属于国土资源部、国家发展和改革委员会《限制用地项目目录（2012 年本）》和《禁止用地项目目录（2012 年本）》以及《江苏省限制用地项目目录（2013 年本）》和《江苏省禁止用地项目目录（2013 年本）》中限制和禁止用地项目。

(3) 本项目不属于《南通市工业结构调整指导目录（2011）》中限制类或淘汰类项目。综上所述，本项目符合国家及地方法律法规及相关产业政策要求。

#### 3、选址可行

本项目位于海安市经济技术开发区始丰路 9 号，项目周围区域以空地、工业企业为主。项目周边无国家级或省级重点文物保护单位，水陆交通便利，符合本次项目建设要求，选址可行。项目用地属于规划的工业用地，符合当地用地规划的要求。

本项目主要从事家具制造生产，选址于海安经济技术开发区综合产业园（东），海安经济技术开发区委托开展了《海安经济技术开发区总体规划（2013-2030）》编制及规划环境影响评价工作，于 2015 年 3 月 16 日通过了环境保护部的审查（环审[2015]62 号）。本项目位于综合产业园（东）内高端家具产业园内，高端家具产业园为集原料采购、家具研发、制造、销售、物流为一体的综合型产业基地。规划有工厂区、家具市场区、物流园区、材料市场交易区、家具创意产业园、研发中心、家具博物馆等区块，规划建设中国东部地区规模最大、档次最高、价格最优的国际性家具批发中心，本项目的建设符合海安经济技术开发区的产业定位。

#### 4、本项目污染物达标排放

项目采用本次环评推荐的污染防治措施后，各项目污染物均能达标排放。

废气：本项目产生的大气污染物主要有木加工粉尘、喷漆工序产生的漆雾废气、有机废气、晾干工序产生有机废气和底漆打磨工序产生的打磨粉尘。

①项目木材原料在开料、精加工、打磨等过程中均会产生粉尘，车间一木加工产生的粉尘经一套中央集尘系统收集（收集率以 90%计），各个粉尘产污工序的木粉尘经软管收集后汇入排气总管后经布袋除尘器（去除效率以 95%计）处理后通过 15m 高排气筒（1#）排放；车间二木加工产生的粉尘经一套中央集尘系统收集（收集率以 90%计），对白坯打磨工序设置干式打磨柜对粉尘进行吸收，各个粉尘产污工序的木粉尘经软管收集后汇入排气总管后经布袋除尘器（去除效率以 95%计）处理后通过 15m 高排气筒（2#）排放，木粉尘排放浓度满足《大气污染物综合排放标准》（GB16297-1996）表 2 中二级标准。

②在喷涂过程中会产生漆雾颗粒，喷漆房为密闭设置，采用上送风、下抽风的收集方式，保持微正压，收集率以 98%计。收集的漆雾颗粒经“水帘柜+水喷淋塔”（处理效率以 90%计）处理后由 15m 高排气筒（3#）排放，漆雾排放浓度满足《大气污染物综合排放标准》（GB16297-1996）表 2 二级标准中染料尘对应标准。

③本项目喷漆、晾干过程中，涂料中的有机成分会挥发出来形成有机废气，按最不利情况考虑，涂料中挥发份全部挥发形成有机废气。喷漆房、晾干房为密闭设置，废气收集率以 98%计。收集的有机废气经“光氧催化+活性炭吸附装置”（处理效率以 90%计）处理后由 15m 高排气筒（3#）排放。TVOC 排放浓度满足江苏省《表面涂装（家具制造业）挥发性有机物排放标准》（DB32/3152-2016）中表 1 相关标准。

④本项目喷底漆后对表面漆膜进行打磨平整，产生打磨粉尘，在打磨房侧面安装一组干式打磨柜对打磨粉尘进行吸收处理，收集的打磨粉尘经干式打磨柜装置处理，处理效率按 95%计，处理后的粉尘通过 15m 高排气筒（4#）排放，粉尘排放浓度满足《大气污染物综合排放标准》（GB16297-1996）表 2 二级标准。

⑤本项目组装、贴膜、吸塑、封边工序中使用胶黏剂，胶水中的有机成分在用胶及固化过程中挥发产生有机废气，以 TVOC 计，在车间无组织排放，TVOC 排放浓度满足江苏省《表面涂装（家具制造业）挥发性有机物排放标准》（DB32/3152-2016）中相应标准。

本项目无需设置大气环境防护距离，项目以车间一外 100m、车间二外 100m 范围形成的包络线设置卫生防护距离，该范围内为本项目厂区及其他企业厂区，无敏感目标，今后也不得建设居民点、学校、医院等敏感保护目标。

废水：本项目产生废水主要是员工办公生活污水。水帘废水加絮凝剂等化学试剂后排入气浮池处理后循环使用，不得外排；生活污水经化粪池预处理后接管至海安县城北凌河污水处理厂处理，尾水排入洋蛮河，对周边地表水环境影响较小。

噪声：本项目高噪声设备主要为推台锯、排钻、铣床等木加工设备及风机等，其单台设备噪声值为80~90dB（A），各个设备噪声经隔声、减振、距离衰减、合理布局等措施后，厂界噪声影响值满足《工业企业厂界环境噪声排放标准》（GB12348-2008）3类标准。

固废：本项目实施后产生的固废主要包括废木料、废封边条、废边角料、废包装材料、除尘灰、废包装桶、废活性炭、漆渣、废过滤棉、废催化剂、废灯管、胶渣、废抹布、劳保用品和生活垃圾。其中废木料、除尘灰、废边角料收集后出售处理；废包装桶、废活性炭、漆渣、废过滤棉、废催化剂、废灯管、胶渣委托有资质单位处置；废抹布、劳保用品、废封边条和生活垃圾定期交由环卫部门外运处置。各类固废都得到妥善处理，不会产生二次污染，对项目周围环境影响较小。

项目实施后，各项污染物均可得到妥善处理，不会降低周围大气、地表水、声环境质量的现有功能。

## 5、总量控制

项目实施后总量控制因子及建议指标如下：

（1）废气：本项目有组织排放的污染物为颗粒物0.6234t/a（其中木粉尘0.297t/a、染料尘0.3264t/a）、VOCs 0.1962t/a，该项指标在海安市总量指标内平衡。无组织排放的废气为颗粒物0.2283t/a、VOCs 0.2156t/a，仅作为考核量。

（2）废水：接管考核量：废水量1200t/a，COD 0.384t/a、SS 0.24t/a、氨氮0.042t/a、TP 0.0048t/a；最终外排量：废水量1200t/a，COD 0.06t/a、SS 0.012t/a、氨氮0.006t/a、TP 0.0006t/a，水污染物排放总量污水处理厂原有批复总量中，该项目总量指标在污水处理厂总量中调配平衡。

（3）固废：本项目固废排放量为零，不申请总量。

综上所述，本项目符合国家及地方产业政策；认真实施本环境影响评价报告表中所提出的各类污染物治理措施，落实环保投资，日常运营时强化环保管理措施，各项污染物可以达标排放，对环境的影响也比较小。因此，从环境保护的角度来讲，该项目在采取适当的环保治理措施后在拟建地建设是可行的。

上述评价结果是根据爵臣木业海安有限公司提供的相关资料的基础上得出的，如上述情况有所变化，爵臣木业海安有限公司应及时向环保部门进行重新申报。

## 二、建议

- 1、建立环保网络，负责运营期的环保管理，将报告表中提出的各项环保措施落到实处；
- 2、加强管理，确保在整洁的环境中有序运营，不断提升产区品位，创建绿色工厂。

预审意见：

公章

经办人：

年 月 日

下一级环境保护行政主管部门审查意见：

公章

经办人：

年 月 日

审批意见：

公章

经办人：

年 月 日



## 注 释

一、本报告表应附以下附图、附件：

附图 1 建设项目地理位置图

附图 2 建设项目周边环境概况图

附图 3 建设项目厂区平面布置图

附图 4 生态红线区布局图

附件一 江苏省投资项目备案证

附件二 营业执照及法人身份证复印件

附件三 噪声监测报告

附件四 委托书

附件五 建设单位承诺书

附件六 危废处置承诺书

附件七 污水接管意向协议

二、如果本报告表不能说明项目产生的污染及对环境造成的影响，应进行专项评价。根据建设项目的特点和当地环境特征，应选下列 1-2 项进行专项评价。

1.大气环境影响专项评价

2.水环境影响专项评价（包括地表水和地下水）

3.生态环境影响专项评价

4.声影响专项评价

5.土壤影响专项评价

6.固体废弃物影响专项评价

7.辐射环境影响专项评价（包括电离辐射和电磁辐射）

以上专项评价未包括的可另列专项，专项评价按照《环境影响评价技术导则》中的要求进行。