

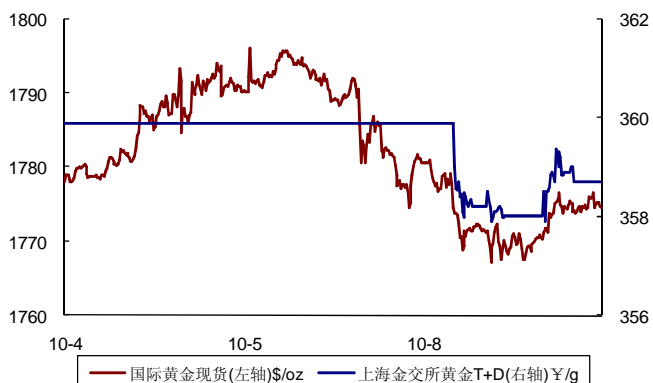
编辑：袁匡济(8621)68490079  
 yuankuangji.zh@ccb.com  
 审核：王国清(8621)60938506  
 wangguoqing.zh@ccb.com

# 商品与期货市场每日快讯

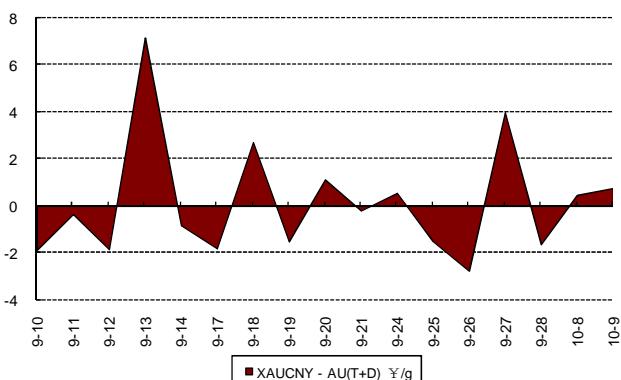
## 贵金属市场

黄金现货——跌 0.35%至 1,774.55 美元/盎司

国内外黄金现货市场走势比较

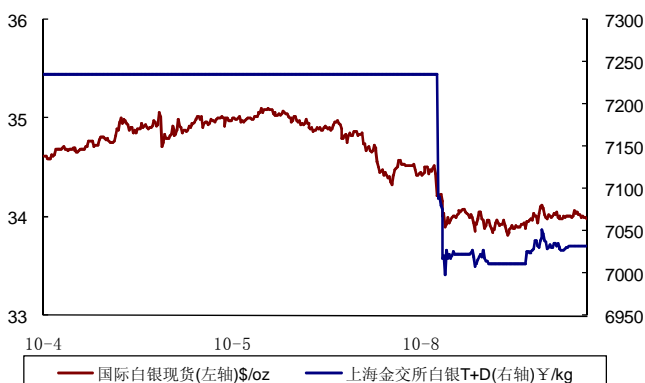


国内外黄金现货市场价差



白银现货——跌 1.56%至 33.98 美元/盎司

国内外白银现货市场走势比较



◆ 国际金价跌 0.35%，报于 1,774.55 美元/盎司或 358.67 元/克。

早盘时段，美国上周公布乐观的就业数据令投资者认为短期内美国经济复苏将好于欧亚，美元指数从过去两周的低点处反弹，打压金价，金价延续跌势。

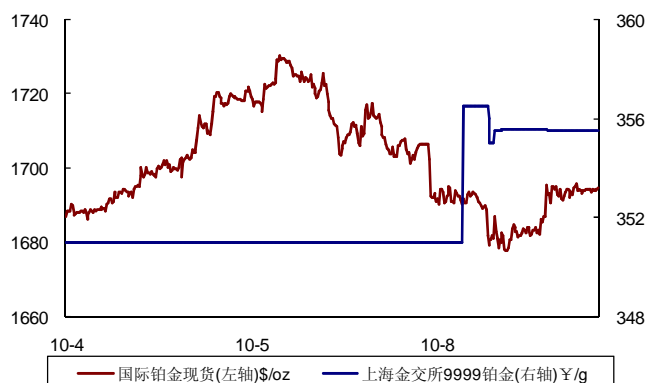
然而进入欧洲时段，金价受到欧元区利好消息影响，从低点反弹。首届欧洲稳定机制 (ESM) 理事会会议在卢森堡举行，这标志具有最高 5000 亿欧元贷款额度的 ESM 全面启动。第一批 320 亿欧元的入股资本将于本月就位，这将使 ESM 即刻获得约 2000 亿欧元的融资能力，剩余入股资本将分两次至 2014 年上半年到位。此外，金融时报德国版报道称，欧洲各国领导正在讨论出台一项总值 200 亿欧元的预算用以提升欧元区货币联盟的稳定性。上述利好消息提振欧元，贵金属也随之反弹。预计今日贵金属将随欧元继续反弹，金价有望上试 1783 美元的 5 日均线位。

◆ 国际银价跌 1.56%，报于 33.98 美元/盎司或 6.87 元/克。

本报告中的信息均来源于已公开的资料，我公司对这些信息的准确性及完整性不作任何保证。报告中的信息或所表达的意见并不构成所述证券买卖的出价或征价。本报告的版权仅为我公司所有，未经书面许可，任何机构和个人不得以任何形式翻版、复制、刊登、发表或引用。

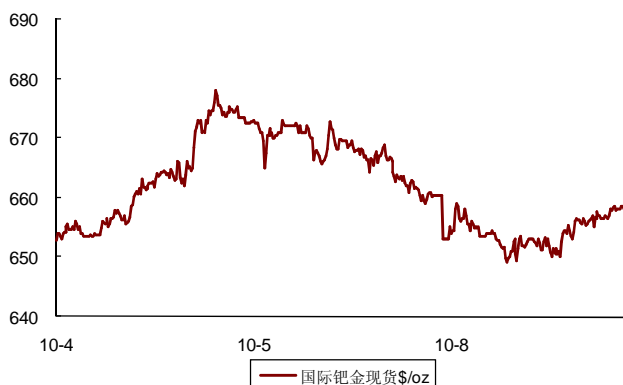
**铂金现货——跌 0.69%至 1,694.45 美元/盎司**

国内外铂金现货市场走势



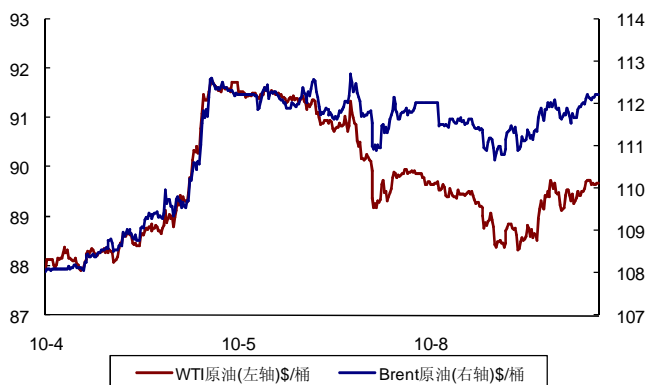
**钯金现货——跌 0.37%至 658.03 美元/盎司**

国际钯金现货市场走势



**原油期货**

主要原油市场走势比较



**期铜市场——跌 1.33%至 8,185.00 美元/吨**

伦敦 3 月铜期货走势

◆ 国际铂价跌 0.69%，报于 1,694.45 美元/盎司或 342.48 元/克。

根据铂金交易商的预测，南非矿场冲突事件造成的铂金产出损失将超过 25 万盎司，铂金未来可能会越发供不应求。

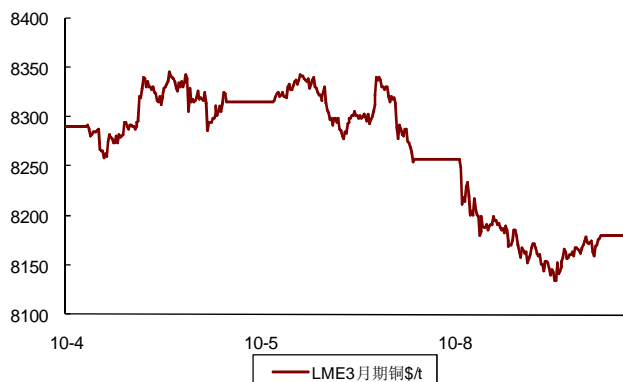
◆ 国际钯价跌 0.37%，报于 658.03 美元/盎司或 133.00 元/克。

◆ WTI 原油期货价格跌 0.61%，报于 89.33 美元/桶；Brent 原油期货价格跌 0.18%，报于 111.82 美元/桶。

因担忧中国经济放缓，以及欧债危机将限制对石油的需求，油价在震荡交投中走低，但土耳其和叙利亚两国连续第六日互相炮击，引发市场对中东原油供应的忧虑，限制了油价的跌幅，同时也令 Brent 原油与 WTI 原油的价差拉大。

◆ LME3 月期铜价格跌 1.33%，报于 8,185.00 美元/吨。

本报告中的信息均来源于已公开的资料，我公司对这些信息的准确性及完整性不作任何保证。报告中的信息或所表达的意见并不构成所述证券买卖的出价或征价。本报告的版权仅为我公司所有，未经书面许可，任何机构和个人不得以任何形式翻版、复制、刊登、发表或引用。



资料来源：Bloomberg

受美国就业数据的利好带领美元上涨，铜价周一跟随大宗商品普跌。周一，国际货币基金组织（IMF）下调2012年和2013年全球GDP增长预期，将7月份发布的2012年和2013年全球经济增长幅度由预期值3.5%和3.9%分别下调至3.3%和3.6%。IMF还下调了中国今明两年经济增速预期，均较七月预测数据下调0.2个百分点。中国及全球经济增速放缓对铜的需求前景无疑会造出打压，铜价料将进一步走低。

### 10月8日国内商品与期货市场基本情况

合约	开盘价	最高价	最低价	收盘价	涨跌幅	成交量	
Au(T+D)	359.14	359.60	357.51	358.02	-0.52%	10,570,000	(千克)
Ag(T+D)	7,160	7,165	6,980	7,012	-3.08%	983,953,984	(千克)
Pt9995	356.50	356.50	355.00	355.56	1.30%	248,000	(千克)
期金活跃合约	364.22	364.25	360.21	361.60	-0.95%	40,980	(千克)
期铜活跃合约	59,400	59,430	58,780	59,020	-0.74%	198,048	(5吨)
期铝活跃合约	15,715	15,740	15,615	15,655	-0.57%	6,932	(5吨)
三月燃料油期货	4,885	4,900	4,882	4,891	-0.95%	8	(10吨)

数据来源：Bloomberg

### 10月8日国际商品与期货市场基本情况

合约	开盘价	最高价	最低价	收盘价	涨跌幅	成交量	
国际金价	1,781.00	1,781.00	1,766.68	1,774.55	-0.35%	-	-
国际银价	34.52	34.56	33.76	33.98	-1.56%	-	-
国际铂价	1,704.50	1,704.50	1,674.75	1,694.45	-0.69%	-	-
国际钯价	658.30	659.50	648.85	658.03	-0.37%	-	-
COMEX黄金活跃合约	1,782.00	1,782.50	1,768.20	1,775.70	-0.29%	86,597	(千盎司)
纽约原油活跃合约	89.85	89.89	88.21	89.33	-0.61%	179,728	(千桶)
布伦特原油活跃合约	111.99	112.35	110.54	111.82	-0.18%	168,659	(千桶)
LME三月期铜	8,249	8,249	8,128	8,185	-1.33%	14,237	(25吨)
LME三月期铝	2,100	2,105	2,071	2,083	-1.30%	9,786	(25吨)
LME三月期镍	18,265	18,349	17,950	18,075	-1.23%	3,280	(6吨)

数据来源：Bloomberg

本报告中的信息均来源于已公开的资料，我公司对这些信息的准确性及完整性不作任何保证。报告中的信息或所表达的意见并不构成所述证券买卖的出价或征价。本报告的版权仅为我公司所有，未经书面许可，任何机构和个人不得以任何形式翻版、复制、刊登、发表或引用。