

# 当当读书阅读终端帮助文档

感谢您使用当当读书阅读终端，您现在正在阅读我们专门为您精心撰写的帮助指南，我们会为您提供优质的服务以保证您在本软件中充分享受到阅读的乐趣。

## 产品简介

### 1. 当当读书阅读终端简介

本软件是由当当网研发，专注于用户在移动终端的使用，提供阅读、试读、下载及购买等功能，让您随时随地享受到更方便，更快捷，更舒适的流畅阅读体验。

### 2. 应用环境

目前本软件在 iPad、iPhone、android 端均有相应版本，您可分别在三款终端下安装并使用，详情请留意当当网数字书刊 ([e.dangdang.com](http://e.dangdang.com)) 我们会定期提供更新版本。

## 快速入门：

特别提示：关于绑定与解绑

为了方便您在多部手机或 iPad 上进行阅读，或当您准备更换手机时，同时也是为了保护我们为您提供的正版资源，当当读书客户端特别增加了绑定与解绑操作。

当您第一次在这台手机上登录时，您的账号就与您的手机绑定好了，这样您下载的数字书刊就成为了您的专属书刊，我们默认您的当当账号最多支持绑定五台设备。如果您设备数达到最大并需要更换新手机进行阅读时，您只需要解绑之前的手机就可以绑定新手机。

当您决定不再使用这台移动设备时，我们建议您进行解绑操作，在“个人”-“账号”下您会看到“注销”与“解除绑定”，解绑会将您的账号痕迹在客户端中全部删除，同时删除您已下载到本地的所有数字书刊，但并不影响您账户下的已购数字书刊，保证您的账号安全与对已购数字商品的合法权益。

### 1. 如何登录？

尊敬的用户，首先，您可以选择进入当当官网或使用客户端自带的注册功能，注册当当账号，然后，您就可以使用已的账号登录当当读书阅读终端，并选购我们为您提供的数字书刊。

### 2. 如何购买？

目前当当读书客户端还不支持购买功能，我们会在后期实现，您可以在当当网官方网站进行购买，我们即可将您购买的图书同步到您的移动终端中。

### 3. 如何试读？

无论您是否登录当当读书客户端，您都可以进入书城浏览我们免费为您提供的书目

信息，并且我们的试读部分是完全免费对您开放的，只需要选中您喜欢的数字书刊，进入单品信息页后，您会看到左侧下方橘黄色的试读按钮，点击它，您就可以在书架中找到已下载到您本地的试读资源了。

（提示，为了保护作者及版权方的合法权益，我们提供的试读内容只是部分章节，如果您非常喜欢这本书，请登录当当网数字书刊频道 [e.dangdang.com](http://e.dangdang.com) 购买）。

#### 4. 如何下载已购买的数字书刊？

如果您已经在当当网数字书刊频道购买了您喜爱的数字书刊，那么当您登录当当读书客户端时，您就可以在“书城”标签下“已购”页面中，发现您已购买但并未下载到本地的数字书刊，只需点击此书，并在“书架”下进行下载，只需很短的时间就可以阅读您喜爱的图书了。

#### 5. 如何阅读？

在书架内点击任意已下载好的图书即可阅读该数字书刊。双击屏幕即可呼出工具栏。

#### 6. 如何查找数字书刊？

您可以通过“书城”内右上方的搜索框进行搜索，也可通过左上方的“分类”按钮进行范围查找。

## 操作指南

### 1. 用户登录

当当读书客户端是一款在线购买在线阅读的数字书刊阅读软件，我们建议您通过登录状态来获得我们提供的更完善用户服务。您在打开当当读书客户端后只需点击右上角登录图标（如图 1）即可看到弹出登录对话框，如图 2。



图 1



图 2

## 2. 用户注册

如果您没有当当账号，没关系您可以通过 <https://login.dangdang.com/Register.aspx> 进行注册，也可通过登录对话框中提供的注册功能。点击【注册】按钮，即可弹出注册对话框，如图 3。只需要填写相应的信息，即可完成注册，继续您的阅读旅程。

A registration dialog box with a title bar containing a back arrow, the text '注册', and a close button. The main content area has the heading '请输入注册信息' and three input fields labeled '账号:', '密码:', and '确认:'. Below the fields is a line of text: '点击“注册”按钮即表示您已知悉并同意当当网交易条款和当当网社区条款。' At the bottom is a large orange button labeled '注册'.

图 3

## 3. 什么是书架?

无论您登录与否您都会看到书架标签，如图 4。



图 4

这是为我们提供的免费的本地化管理服务，用来管理您已经下载到 iPad 上的数字书刊。如阅读你已下载完成的图书，或删除你已阅读完成的图书。

书架中还提供了三种排序方式（如图 5），避免您可能会因已下载的数字书刊过多而出现查找困难。



图 5

## 4. 什么是书城?

书城是我们专门为您提供的网络化服务。进入当当读书客户端，我们可以看到“书城”标签，如图 7。



图 6

书城内包含我们为您精心挑选的海量资源，囊括如青春文学、小说、传记、文艺及亲子教育多种品类。通过不同页面（首页、分类、已购、排行和专区），我们可以便捷地查看到不同的数字书刊信息。



图 7

书城首页：为您提供时下最新最热门的数字书刊，让您时时刻刻与时代同步。

分类：为了让您在挑选的过程中更加便捷，我们提供了科学的分类，您不必在为挑选某一范围内的图书而烦恼。

已购：列出了您已购买但未下载到本地的数字书刊列表。通过点击列表图书中的下载图标（如图 8），您就可以方便地下载图书到本地书架。



图 8

排行：是一个我们经过海量的数据分析后为您提供的功能，按照销售数量、下载次数和评论数量对数字书刊进行排序展示，便于用户进行挑选。

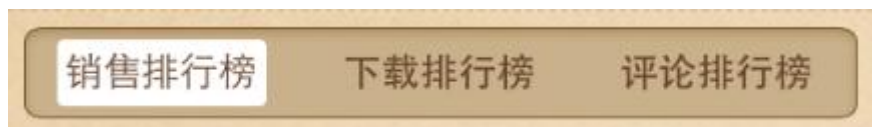


图 9

专区：包含我们最专业的服务。经过编辑工作人员的辛勤甄别的图书，会在编辑推荐频道中推荐给你。另外，在新书抢先读频道中您可以阅读到目前最新文学作品。总之，您可以在书城内挑选到合适的图书，而且只需很低的价格购买，即可阅读全本图书。

## 5. 如何看书？

无论您是已经购买，还是正在选购，您都可以进行数字书刊的阅读，我们为您提供的每一本数字书刊都是可以试读的。您可以在选购的过程中，试读全本书的部分章节，或者购买后下载全本进行全本阅读。无论试读还是全本阅读，您都会在我们提供的书架内找到这本书并进行阅读。



图 10

6. 如何购买？

目前我们暂不支持在终端进行购买，您可以在我们的数字书刊频道 [e.dangdang.com](http://e.dangdang.com) 进行购买。我们目前正在加紧开发，在不久之后，您就可以在 iPad 上进行流畅的购买和阅读体验。

7. 如何下载？

目前试读和已购买的数字书刊都提供了下载功能。针对您还未购买的数字书刊，您可以点击图书进入图书的单品信息页，我们在此页的左下角设置【免费章节】按钮，供您试读此书如下图 11。



图 11

点击[试读]后，这本书的试读部分便可下载到您的书架内，进入书架就可以免费阅读这本书的部分章节了。如果您已经购买了这本书，那么在书城内的“已购”页面，可以看到您已经购买但并未下载的数字书刊，只需点击下载图标（如图 8），便可将您已购的数字书刊下载到本地书架内。



图 8

#### 8. 试读简介？

为了让您像在书店那样选购自己喜爱的数字书刊，我们提供了试读功能，如同您可以在书店随手拿起一本书进行阅读一般，我们的试读功能也会向您提供部分免费的章节，供您进行“随手阅读”。

#### 9. 阅读功能介绍？


为了让您更加舒适的阅读，我们在阅读中加入了许多人性的功能。

阅读过程中，您只需要双击屏幕，就会呼出我们的工具栏。

左上角工具栏，如图 12。



图 12

点击  就会从本书中退出，返回到书架。系统会自动记录您当前的阅读位置。


点击  就会弹出目录与书签列表栏，如图 13、14。您可以随意跳转到您想阅读的章节或是已有书签的位置。



图 13



图 14

下方的工具栏，如图 15

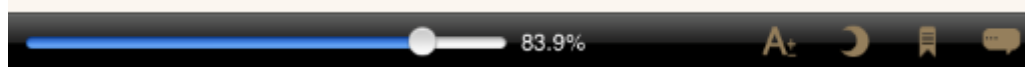


图 15

通过进度条您可以对阅读进度实时掌控，并且通过拖曳进度条改变当前进度值，选择您想阅读的位置。




字体调整功能 (): 为了提高您阅读过程中的舒适度，我们提供了字体大小调整功能。通过拖曳图 17 中的状态条，就可以方便且任意调节字体的大小，而不改变您当前的阅读位置。




图 16

阅读模式功能 (): 为了保护您的视力，我们特意准备了夜读功能，点击一下您就

会发现原来的白底黑字变成了黑底白字,这是为了防止过亮的屏幕在夜晚阅读时伤害到您的眼睛。

书签功能 (  ): 可以让您在阅读中随时随地都能方便的加上书签, 标记您喜欢的章节或是您当前的阅读进度。

评论功能 (  ): 相信您阅读完一本书或阅读过程中肯定会有一些感受分享给大家, 那么就通过这里来和大家一起分享吧!

## 10. 其它功能介绍


还记得登录按钮 (  ) 吗? 当您登录以后, 它还会为您提供很多扩展功能哦! 登录以后即可呼出对话框, 如图 17。



图 17

我们专门为您提供了护眼提示功能, 相信您一定是一个一读书就会忘我的一个人, 我们提供的这个功能就好比一个小管家, 当您阅读达到一定时间后, 我们的小管家就会弹出提示, 为了您的眼部健康, 让您先休息一下。



30分钟	✓
1小时	
2小时	
3小时	
永远不提示	

护眼提示的间隔时间可以人为设置，不同的时长的选择可以更人性化更自由的满足您的读书需要。

在微博如此流行的今天相信您也一定是一个微博控，为了满足您的需要，我们也加入了微博分享的功能，只需要简单的登录并授权，您就可以随时随地通过微博来分享您喜欢的数字书刊了。