

我的有色-铝团队

日期\地区	上海	无锡	佛山	长江	南储	粤对沪升贴水
2016/6/27	12600	12590	12870	12590	12850	+270
2016/6/28	12600	12600	12880	12570	12860	+280
2016/6/29	12630	12630	12880	12600	12860	+250
2016/6/30	12760	12750	12930	12740	12920	+170
2016/7/1	12950	12930	13100	12980	13110	+150

Myouse 评述&一周要闻

- ◆ **宏观:** 英国脱欧，美元大涨
- ◆ **基本面:** 本周（6.27-7.1）周初，国内现货铝价呈平稳走势，国内主流地区基本维持小幅贴水报价，但下游接货意愿有限，而到了后半周，现货铝价大幅上涨，上涨原因主要受库存持续下滑以及资金炒作影响，面对一度逼近13000元/吨的大关，市场畏高情绪浓重，各主流地区贴水幅度也有所加大，但依旧无法有效的改善整体交投，市场拿货越发谨慎。
- ◆ **行业要闻:** WBMS: 1-4月全球原铝市场供应短缺29.8万吨
- ◆ **总结与预测:** 虽然电解铝价格上演上涨行情，但并未有效带动氧化铝价格。短期来看，电解铝企业备货意愿及策略没有发生实质改变，氧化铝供应过剩局面并未改善。下周氧化铝价格仍然具备30-50元/吨下跌空间。电解铝方面，眼下铝价有所脱离消费面，而库存持续走低，外加消息面及资金炒作使得近期价格走势坚挺，我的有色网预测下周原铝价格或继续维持当前偏强运作，价格区间预判在12800~13200元/吨

目 录

一、铝土矿市场追踪.....	2
1、进口铝土矿市场评述.....	2
2、国内铝土矿市场评述.....	3
二、相关市场现货分析.....	4
1、氧化铝市场分析.....	4
2、 电解铝市场分析.....	6
3、铝合金市场分析.....	8
4、 铝棒市场分析.....	11
三、热点新闻.....	13
1、本周宏观要闻.....	13
2、本周行业新闻.....	16
免责声明:	2

内容指导: 温晓红

主 编: 李旬 佟以来 柯尊伟 张玲玲 方艺静 王粉婷

联 系 人: 李旬 021-26093260 邮箱: lix@mysteel.com

一、铝土矿市场追踪

1、进口铝土矿市场评述

本周，进口铝土矿价格行情；进口铝土矿现货含税到港价：青岛港，Al:46%，Si:8%报 370，持平，来自印度；日照港 Al:48%，Si:5%报 260，持平，来自澳大利亚；龙口港 Al:50%，Si:3%报 290，持平（低温矿），来自澳大利亚；澳大利亚 Al:52-55%，Si:2-6%报 41，持平；AL:54%，SI:10%，CIF: 35，（高温矿）；印度 Al:46-48%，Si:6-7%报 53，持平；马来西亚 AL:46%，SI:5%，报 43，持平；（CIF 干吨美元价）AL:40%，SI:3%，FOB:27，持平。

2、国内铝土矿市场评述

本周，阳泉铝硅比 4.5 报 240，持平；铝硅比 5.5 报 280，+20；AL:60%，SI:8%，报 325；Al:60-65%，Si:9-11%百色报 270，持平；贵阳报 Al:60-65%，Si:9-11% 285，持平；三门峡 Al:55-60%，Si: 12-13%报 295，持平（到厂含税价）。

3、国内预焙阳极市场评述

本周，山东市场报 2495-2795；山西市场报 2900-3000；河南市场报 2510-2810；河北市场报 2510-2810；广西市场报 2795-2895；（元/吨）。

表一、本周波罗的海国际干散货海运指数

	BDI	BCI	BPI	BSI	BHSI
	Baltic Dry Index	Baltic Capesize Index	Baltic Panamax Index	Baltic Supramax Index	Baltic Handysize Index
6月30日	660	996	662	619	342
6月29日	640	955	634	606	338
6月28日	627	936	618	593	336
6月27日	616	919	601	587	331

表二、 本周新加坡船舶燃油费行情

日期	IFO380 (重油)		IFO180 (重油)		MDO (轻油)	
	当日价格	涨跌	当日价格	涨跌	当日价格	涨跌
	(\$/MT)	(\$/MT)	(\$/MT)	(\$/MT)	(\$/MT)	(\$/MT)
6月30日	257.00	+10	267.00	+10	437.00	+5
6月29日	247.00	+5	257.00	+10	432.00	+10
6月28日	242.00	+5	247.00	-3	422.00	-3
6月27日	237.00	-5	250.00	-	425.00	-

表三、 本周部分铝土矿船只到港情况

船名	进口量	品名	时间	港口	来源国	接收人	货代
NBA VERMEER	66894	BAUXIT E	7-01 1300	董家口 港	澳大利亚	南山	PENAVI CO
PANSTELLA R	73716	BAUXIT E	7月13日	黄骅港	印度	WEI QIAO	SINOTR ANS
MEDI CAGLIARI	66000	BAUXIT E	7-02 0800	董家口 港	澳大利亚	WEI QIAO	FU YUAN
EFROSSINI	71600	BAUXIT E	7-09 0001	青岛港	巴西	SHAN LV	HUA HAI
韦立信心	130400	BAUXIT E	7-02 1600	龙口港	几内亚	魏桥	外代

二、相关市场现货分析

1、氧化铝市场分析

表三、本周主流地区氧化铝价格

日期	地区	规格	最低价	最高价	涨跌	备注
6月27日-7月1日	山西	A0-1	1850	1890	-40	-
	山东	A0-1	1880	1920	-50	-
	河南	A0-1	1860	1900	-50	-
	广西	A0-1	1810	1850	-20	-
	贵州	A0-1	1850	1890	-10	-
	连云港	A0-1	1980	2020	-20	港口自提
	西澳 FOB	A0-1	238	242	-2	美元/吨

数据来源：我的有色网

6月27日-7月1日，本周氧化铝交易活跃度维持一般。虽然电解铝企业利润可观，但由于氧化铝供应充裕，电解铝企业依旧按需采购，没有大量备货。从区域上看，山西地区氧化铝现货成交区间为1850-1890元/吨，跌40元/吨，厂商出货积极，成交价格下滑；山东地区氧化铝现货成交价格区间为1880-1920元/吨，跌50元/吨；河南地区氧化铝成交区间为1860-1900元/吨，跌50元/吨，整天成交有限；广西地区现货成交价格为1810-1850元/吨，跌20元/吨；贵州地区现货成交价格区间为1850-1870元/吨，跌10元/吨。整个南方区域需求稳定，价格相对坚挺。但北方市场不断下跌，亦对南方企业发往北方市场的订单造成冲击。连云港人民币现货成交价格区间为1980-2020元/吨，跌20元/吨。氧化铝FOB澳洲成交价格继续下调，价格区间为238-242美元/吨，下跌2美元/

吨。

港口库存方面：随着进口氧化铝价格持续走低，到港量亦逐步增加。主要港口库存小幅增加 4 万吨。

表四、中国主要港口氧化铝库存统计（16.6.24-16.7.1）

	连云港	鲅鱼圈	青岛港	总计（万吨）
6月24日	60	25	26.5	111.5
7月1日	62	26	27.5	115.5
变化量	+6	+4	+1	+4

数据来源：我的有色网

产能产量方面：希望晋中及山西华兴铝业新投完成，涉及产能分别是 80 万吨和 100 万吨。山东魏桥 50 万吨氧化铝产能投产完成，另外 50 万吨继续投产。山东信发 100 万吨氧化铝产能复产中。香江万基复产完成，涉及产能 60 万吨。中铝山东复产 50 万吨氧化铝产能。

长单方面：2016 年 6 月上旬所三月期铝结算价加权平均值为 11926.22 元/吨，以 17.3%作价 7 月份氧化铝长单价为 2063.24 元/吨，较 6 月份长单比例价下跌 47.06 元/吨；

下周预测：虽然电解铝价格上演上涨行情，但并未有效带动氧化铝价格。短期来看，电解铝企业备货意愿及策略没有发生实质改变，氧化铝供应过剩局面并未改善。下周氧化铝价格仍然具备 30-50 元/吨下跌空间。

2、电解铝市场分析

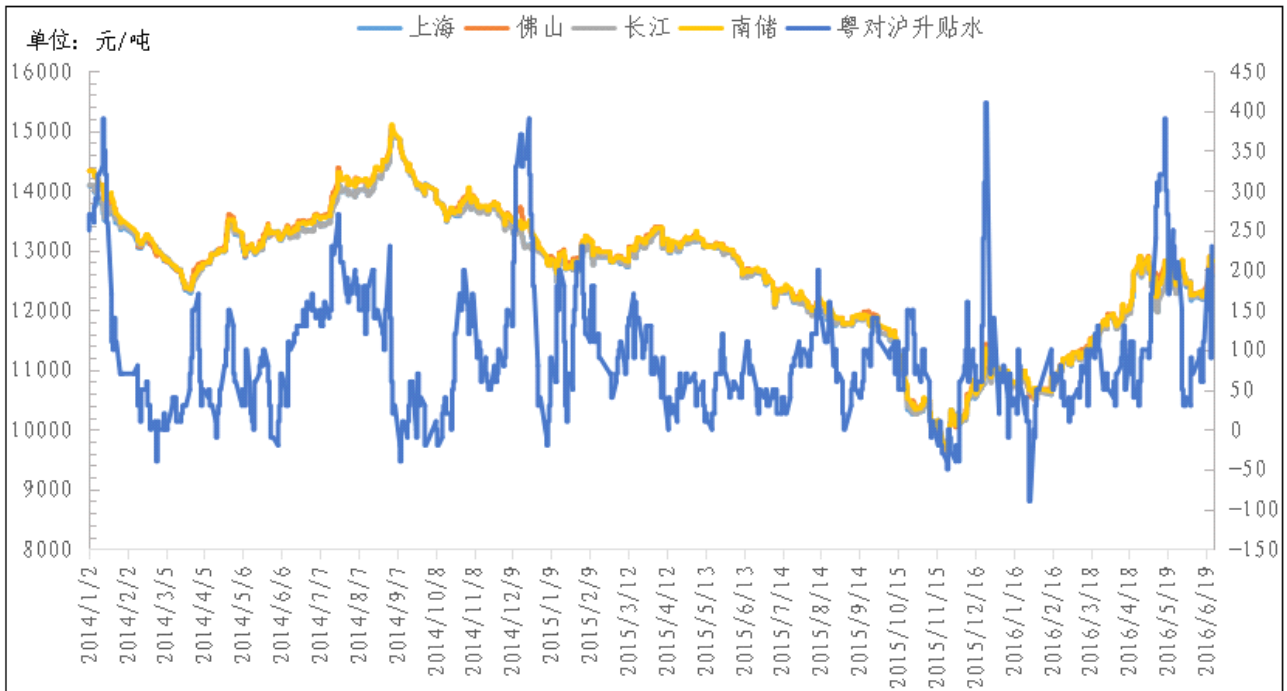
表五、 本周（6月27日~7月1日）国内主流市场 A00 铝锭周均价

日期	上海	无锡	佛山	天津	沈阳	重庆	杭州	临沂	郑州	平均价
6月27日	12600	12590	12870	12600	12580	12620	12610	12580	12560	12623
6月28日	12600	12600	12880	12570	12560	12610	12610	12560	12540	12614
6月29日	12630	12630	12880	12580	12580	12630	12640	12570	12550	12632
6月30日	12760	12750	12930	12710	12710	12740	12770	12710	12660	12749
7月1日	12950	12930	13100	12930	12930	12940	12980	12940	12880	12953
周均价	12708	12700	12932	12678	12672	12708	12722	12672	12638	
涨跌幅	+1.37%	+1.36%	+1.63%	+1.28%	+1.46%	+0.86%	+1.45%	+1.08%	+1.20%	

数据来源：我的有色网

本周（6.27-7.1）国内主流市场现货铝锭价格涨幅明显，市场整体成交维持一般。上海地区周均价为12708元/吨，涨幅为1.37%；无锡地区周均价12700元/吨，涨幅为1.36%。杭州地区周均价12722元/吨，涨幅为1.45%；佛山地区本周均价12932元/吨，涨幅为1.63%。天津地区周均价12678元/吨，涨幅为1.28%，重庆地区周均价12708元/吨，涨幅为0.86%。沈阳地区本周均价12672元/吨，涨幅为1.46%。周初，国内现货铝价呈平稳走势，国内主流地区基本维持小幅贴水报价，但下游接货意愿有限，而到了后半周，现货铝价大幅上涨，上涨原因主要受库存持续下滑以及资金炒作影响，面对一度逼近13000元/吨的大关，市场畏高情绪浓重，各主流地区贴水幅度也有所加大，但依旧无法有效的改善整体交投，市场拿货越发谨慎。

图一 沪粤两地现货铝锭价格走势对比图



数据来源：我的有色网

表六 全国主要市场电解铝库存统计（16.6.27-6.30）

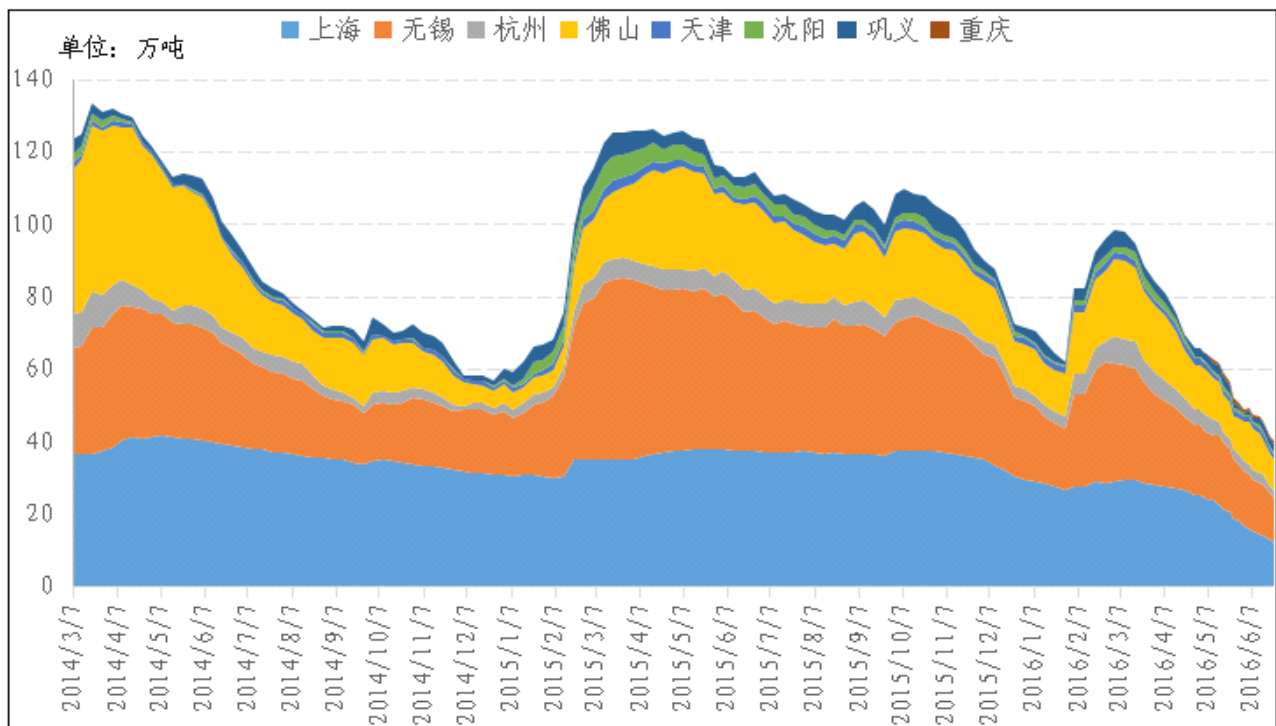
	上海	无锡	杭州	佛山	天津	沈阳	巩义	重庆	总计
6月27日	11	12	2.3	6.9	1.7	0.3	3.1	0.5	37.8
6月30日	10.3	10.6	2.2	6.6	1.6	0.2	2.7	0.5	34.7
变化量	-0.7	-1.4	-0.1	-0.3	-0.1	-0.1	-0.4	0	-3.1

数据来源：我的有色网

本周主流地区现货铝锭总库存持续下滑，无锡地区减少幅度最为明显。无锡地区库存减少 1.4 万吨，总量至 10.6 万吨。佛山地区库存减少 0.3 万吨至 6.6 万吨，杭州地区库存小幅减少，总量至 0.1 万吨。巩义地区库存减少 0.4 万吨，总量至 2.7 万吨。本周上海地区库存减少 0.7 万吨，库存量为 10.3 万吨。天津地

区库存减少 0.1 万吨,总量至 1.6 万吨,沈阳地区库存减少 0.1 万吨,总量至 0.2 万吨,重庆地区库存这周保持稳定,总量至 0.5 万吨。本周全国总库存减少 3.1 吨,总量至 34.7 万吨。

图二 国内主流市场电解铝库存统计图

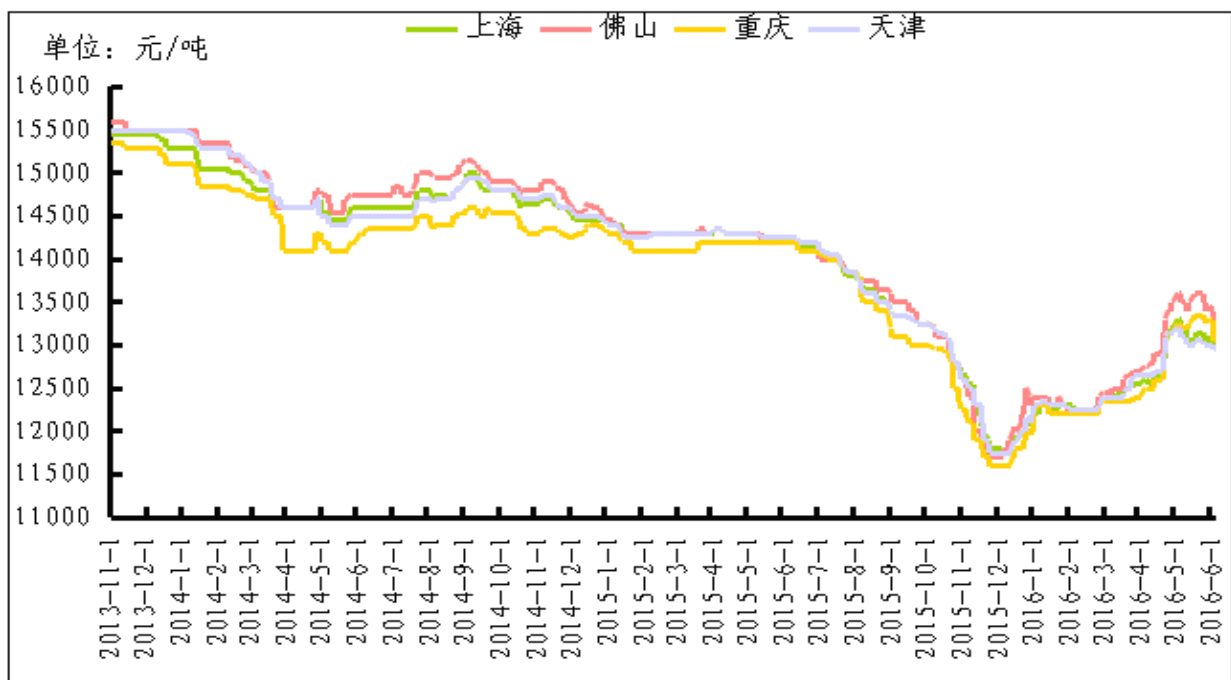


数据来源: 我的有色网

3、铝合金市场分析

本周原铝价格延续强劲走势,一周均价环比上涨1.40%,而铝合金锭市场虽然消费普遍较为清淡,但价格走势却有所分化。其中,再生铝合金锭价格本周保持平稳;原铝系合金价格则获原铝提振,大幅上涨。

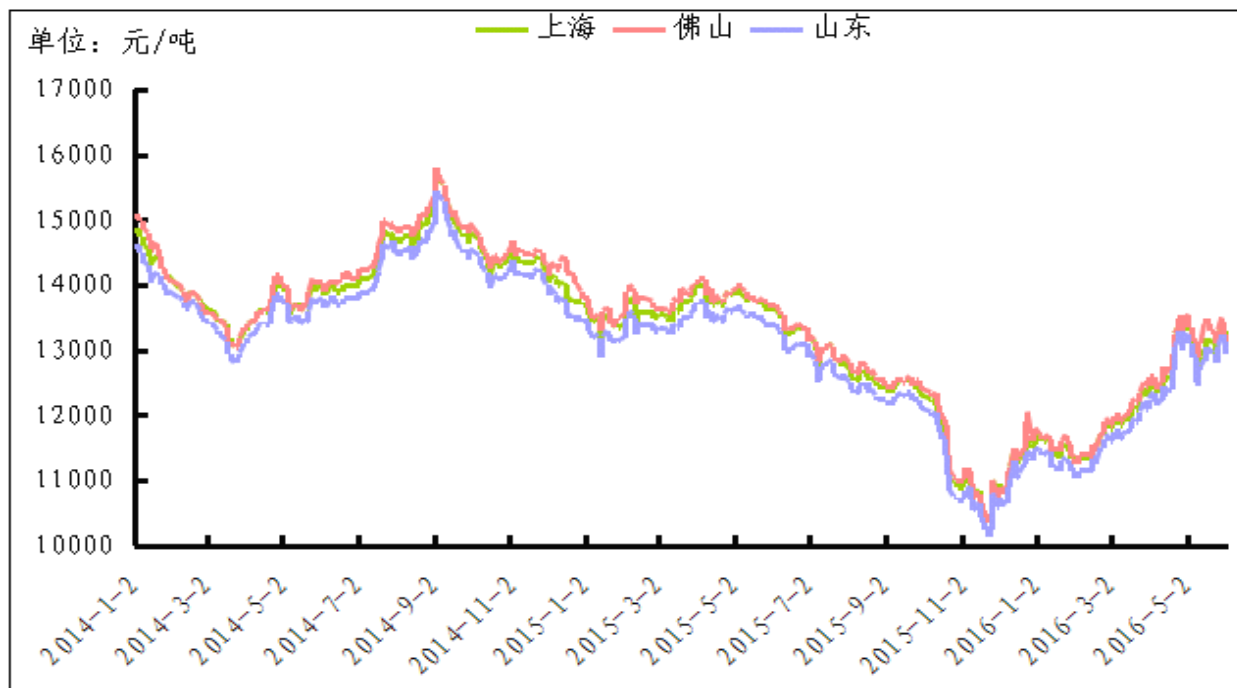
全国主流地区 ADC12铝合金锭价格走势 规格: 国标



数据来源：钢联云终端

具体价格方面，截止目前佛山地区再生系合金 ADC12主流现金成交价为 13000-13600元/吨区间，均价13300元/吨，平，当地下游订单尚可，市场供求较为平稳。上海地区 ADC12主流现金成交区间为12800-13400元/吨，均价13100元/吨，平，含账期（一般30天以上）成交价则多在13200元/吨以上，基本没有变化。华北地区 ADC12交易价格区间则在12700-13200元/吨，保持平稳，货源仍以销往华东地区为主，西南地区成交价则在12600-13200元/吨区间。据我的有色网调研，由于下游汽车行业需求下降明显，再生铝企业订单6月普遍下滑20%以上，市场供求矛盾凸显，截至目前多地 ADC12成交均价已不及原铝。

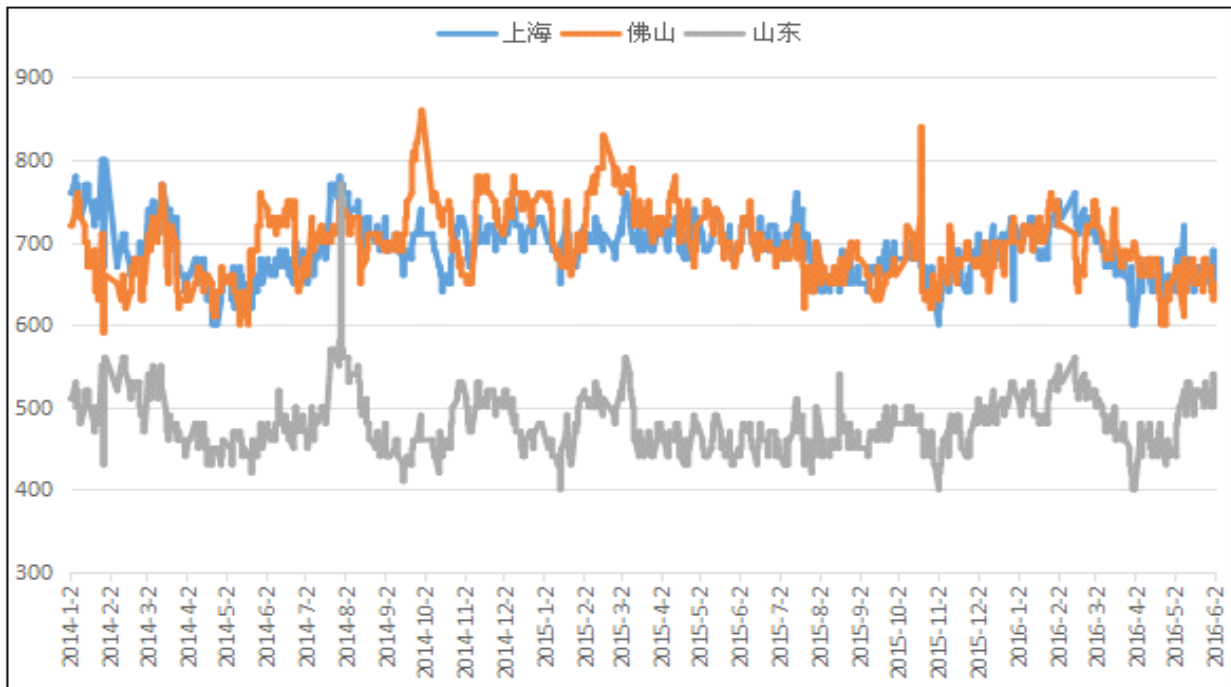
全国主流地区 A356.2铝合金锭价格走势 规格：国标



数据来源：钢联云终端

原铝系铸造铝合金锭方面，本周价格随原铝大幅上涨。其中，佛山地区 A356.2 成交价为 13750-13850 元/吨，均价 13800 元/吨，大涨 300 元/吨，货源仍以云铝、沾益锆晟等品牌为主。上海、浙江、江苏等主流消费地区 A356.2 成交价为 13600-13700 元/吨，均价 13650 元/吨，一周也大涨 400 元/吨，货源以创新、云铝、方略、包铝等品牌为主。据我的有色网调研，因铝合金轮毂行业已将进入消费淡季，车轮厂采购量明显下滑，且进入七月随着下游放高温假的企业增多，市场或将更加清淡。

全国主流地区 A356.2 铝合金锭加工费走势图 规格：国标



数据来源：我的有色网

A356.2加工费方面，市场本周变化不大。其中，华东主流消费地仓库自提加工费维持650元/吨以内，到厂（加运费）加工费则在700元/吨以内（以长江铝价为基价），华南地区到厂加工费在700-750元/吨左右（以南储铝价为基价）；产地河南、山东地区出厂加工费报价仍在450元/吨附近，因到江浙沪地区运费较低，货源较有价格优势。短期来看，虽然消费持续低迷，但受成本支撑，A356.2加工费进一步下调的空间不大。

4、铝棒市场分析

本周原铝价格呈上行走势，且在后半周价格上涨明显，现货价一度逼近13000元/吨大关，受此影响，全国主流地区6063铝棒市场价格也随之有不同程度的调整。具体情况，加工费方面，截止目前，我的有色网针对全国主流地区6063铝棒加工费调研如下：佛山350~410元/吨（到厂）；无锡300~360元/吨

（自提）；包头 120~180 元/吨（出厂）；巩义 290~360 元/吨（出厂）；临沂 270~350 元/吨（到厂）；南昌 370~440（到厂）。

表七、全国主流地区 6063 铝棒加工费明细 规格：Φ90-Φ178 单位：元/吨

	佛山	无锡	巩义	包头	临沂	南昌
5月30日	400~450	260~330	290~360	120~180	310~370	410~460
6月7日	430~480	260~330	290~360	120~180	310~370	410~460
6月13日	430~480	300~360	290~360	120~180	270~350	400~440
6月20日	440~500	300~360	290~360	120~180	270~350	400~440
6月27日	350~410	300~360	290~360	120~180	270~350	370~440

数据来源：我的有色网

从上表中，我们清晰的看到部分地区加工费出现松动调整。其中佛山地区调价最为明显，相较于上周每吨有近百元的下调，少量企业报价甚至已触及 300 元/吨的低位，以此同时，由于南昌当地库存攀高，外加基本面不佳的情况使得南昌的 6063 铝棒加工费出现了下调，现阶段当地带票到厂价已有企业报价跌破 400。整体价格方面，受原铝强势带动，本周主流地区整体价格相较于上周继续维持上行势头，通过均价对比，各主流地区周环比涨幅集中在 1%~2%之间。

成交情况，进入 6 月份，加工企业订单出现明显的萎缩，部分地区型材企业的开工率或仅有 5 成左右，而这也导致企业对于 6063 铝棒采购的意愿进一步下降，随用随买，不做库存的思路弥散整个市场。虽然持货商每日积极报价，但面对疲软的消费面，也纷纷摇头叹息，加工费的下调也难以缓解欠佳的需求现状。

表八、全国三大地区 6063 铝棒库存表 单位：万吨

	佛山	无锡	南昌	合计
6月20日	1.2	0.2	0.5	1.9
6月27日	1.1	0.2	1.1	2.4
变化量	-0.1	-	+0.6	+0.5

数据来源：我的有色网

库存方面，截止本周一，我的有色网监控的三大主流地区库存整体有所增加，其中佛山地区小幅下滑，无锡地区维稳，而南昌地区增量较为明显，通过了解主要到货品牌为：其亚、万康等。

三、热点新闻

1、本周宏观要闻

发改委：未来5年GDP增速底线6.5% 最紧迫任务去产能 2016年天津夏季达沃斯论坛上，发改委主任徐绍史表示，经济结构调整在短期内必然会导致经济增速下滑，但在十三五期间，中国GDP增速的底线是不能低于6.5%，经济增长的合理区间应该在6.5%~7%。

5月工业企业利润同比增长3.7% 煤炭等恢复性增长明显 6月27日，国家统计局发布的工业企业财务数据显示，1月份至5月份，规模以上工业企业利润同比增长6.4%，增速比1月份至4月份回落0.1个百分点。其中，5月份利润同比增长3.7%，增速比4月份回落0.5个百分点。国家统计局工业司何平博士

表示，总体看，5月份工业企业利润增速虽然小幅回落，但工业企业效益继续呈现积极变化。

全国30省份5月份CPI涨幅回落 北京涨幅跌破1% 国家统计局近日公布了全国31个省(区、市)5月份居民消费价格指数(CPI)。数据显示，除了海南省外，其余30省份5月份CPI涨幅均较4月出现回落，其中，北京、宁夏涨幅低于1%。国家统计局数据显示，今年5月份全国CPI同比上涨2%，比4月份回落了0.3个百分点，为年内首现回落。

6月财新制造业PMI48.6 连续16个月低于枯荣线 财新中国通用制造业PMI™第二季末PMI降至4个月低点概要：6月份，中国制造业运行出现4个月来最显著放缓。新业务进一步收缩，受此影响，产出录得2月份以来最大降幅，厂商亦因此继续明显压缩用工，并进一步降低投入品库存和采购库存。价格数据显示，制造业成本压力重现下降，产出价格则在连续上升3个月后大致趋稳。作为一个以单一数值概括制造业经济运行状况的综合指标，财新中国通用制造业采购经理人指数（PMI™）6月份数值（经季节性调整）录得48.6，低于5月份（49.2），显示制造业运行进一步放缓，放缓幅度为4个月来最显著，但尚算温和。

6月官方制造业PMI为50 较上月小幅回落 2016年6月份，中国制造业采购经理指数（PMI）为50.0%，比上月微降0.1个百分点，位于临界点。

6月非制造业商务活动指数为53.7% 2016年6月份，中国非制造业商务活动指数为53.7%，比上月上升0.6个百分点，连续两个月小幅回落后明显回升，扩张步伐有所加快。

美6月消费者信心升至98 为去年10月以来最高 美国咨商会

(ConferenceBoard)周二公布数据显示,美国6月消费者信心指数为去年10月以来最高。详细数据显示,美国6月消费者信心指数为98.0,预估为93.3,5月经修正后为92.4,前值为92.6。6月美国消费者信心现况指数为118.3,5月经修正后为113.2,前值为112.9。6月美国消费者信心预期指数为84.5,5月经修正后为78.5,前值为79.0。此外,咨商会6月就业难获得指数为23.3,5月经修正后为24.5,前值为24.4。而6月消费者一年期通胀率预期为4.7%,5月为4.9%。

美国一季度GDP增速上修至1.1% 美国商务部周五(6月28日)公布的数据显

示,第一季度GDP年化季率终值增速被上修为1.1%,升幅高于预期值,贸易和企业投资的改善弥补了消费支出的疲软并支撑整体经济表现。近期有迹象显示,美国第二季度GDP增速将恢复势头,其中其4月和5月的零售销售和成屋销售都录得上扬,尽管企业支出继续苦苦挣扎且就业增速放缓。具体数据显示,美国第一季度实际GDP年化季率增速上修为1.1%,升幅高于预期值1.0%,也高于前值0.8%;美国第一季度GDP平减指数终值为0.4%,升幅不及预期值和初值(两者均为0.6%);美国第一季度年化实际GDP终值为165146亿美元,高于前值164927亿美元。

欧元区6月经济景气指数低迷 但工业景气指数一枝独秀 欧盟统计局周三

(6月29日)发布的数据显示,除欧元区6月工业景气指数高于预期外,其余多数指标均不及或持平预期。具体数据显示,欧元区6月经济景气指数为104.4,不及预期值和前值(两者均为104.7);欧元区6月消费者信心指数终值为-7.3,持平预期

值和前值；欧元区6月工业景气指数为-2.8，高于预期值-3.4，也高于前值-3.6。

美国 PCE 个人支出令人失望 美元下挫金油反应平淡 周三(6月29日)纽约盘初，美国5月核心 PCE 物价年率指数上升1.6%，月率上升0.2%，双双符合预期，不过个人支出月率升幅放缓至0.4%，5月 PCE 物价指数年率升幅放缓至0.9%，美元指数震荡下跌至95.73，现货黄金维持在1321美元一线震荡，美国原油期货维持在48.30美元附近震荡。

欧元区6月 CPI 同比初值0.1% 欧元区6月 CPI 同比初值0.1%，预期0.0%，前值-0.1%。欧元区6月核心 CPI 同比初值0.9%，预期0.8%，前值0.8%。

欧元区6月 CPI 年率终结四连降 受益于能源价格跌势放缓 欧盟统计局周四(6月30日)发布的数据显示，欧元区6月 CPI 年率初值好于预期值持平，终结了此前连续四个月下降的趋势，主要得益于能源价格下跌放缓。具体数据显示，欧元区6月 CPI 年率增长0.1%，好于预期值0%和前值下降0.1%；欧元区6月核心 CPI 年率增长0.9%，增幅好于预期值和前值(两者均为0.8%)。

美国上周初请失业金人数为26.8万 6月非农或一扫阴霾？ 美国劳工部周四(6月30日)发布的数据显示，美国6月25日当周初请失业金人数略高于预期值，但是仍连续69周低于30万人，与美国强劲的劳动力市场状况一致。此前三周的初请失业金人数指标表现均较为亮眼，这暗示美国6月非农就业数据或一扫5月阴霾。具体数据显示，美国6月25日当周初请失业金人数从前一周的25.8万上升至26.8万，该数据已连续69周低于30万人，高于预期值26.7万人，低于前值26.9万人。

2、本周行业新闻

俄铝订立几内亚氧化铝精炼厂协议 俄铝公布，与几内亚共和国签署有关Dian-Dian项目的Dian-Dian矿权协议附件和重置Friguia氧化铝精炼厂及其进一步扩产的协议。公司表示，考虑到氧化铝的经济情况，各方同意在铝土矿场Dian-Dian兴建一座新的氧化铝精炼厂在经济上并不可行。

中国宏桥21亿人民币购氧化铝产销商 中国宏桥公布，向独立第三方中信信托收购滨州市北海信和新材料全部股权，后者主要从事氧化铝的生产销售，目前拥有氧化铝设计年产能200万吨及240兆瓦的发电机组，代价21.2亿人民币。声明指，氧化铝和电力是集团产品生产成本的重要构成部分，透过收购能进一步提高集团原材料和电力的自给率，发挥规模和成本优势。

滨州北海气态悬浮焙烧炉年产100万吨冶金一级氧化铝项目顺利投产 近日，山东滨州项目部传来喜讯，河南科达东大承建的山东滨州北海3000t/d焙烧炉1#炉顺利投产，正式投入运行阶段。该项目是科达东大在国内实施单台产量最大的气态悬浮焙烧炉项目，装置主体结构占地面积约780m²，高度约66m，建成后日产能可达3300t/d，年可生产100万吨冶金一级氧化铝。

消息人士称一些日本铝买家同意对第三季度原铝支付每吨90美元升水 据外电6月27日消息，两位消息人士周一称，一些日本铝买家同意对第三季度原铝支付每吨90美元的升水，较第二季每吨115-117美元的升水下降22-23%，为2015年第四季度以来首次下降，且与海外市场现货铝升水走势一致。

美铝计划投资10亿美元扩大产能 美国铝业在几内亚分公司，几内亚铝矾土

公司总经理孔戴先生向媒体透露,该公司已经向多家金融机构和投资者筹集到10亿美元的融资,将投资到几内亚铝矾土矿项目的改扩建。按照美铝的计划,改扩建项目分成二期进行,第一期2018年完成,每年开采的铝矾土矿的能力将由目前的1450万吨提高到1850万吨,第二期2027年完成,将产量提高到2850万吨。

文山铝业提产增效项目获省1亿元资金支持 今年上半年,云南文山铝业有限公司申请支持的年产60万吨氧化铝技术升级提产增效项目,获省发改委“国家专项建设基金”1亿元。该项资金为5年期贷款资金,利息远低于银行同期。文山铝业有限公司一期年产80万吨氧化铝建设项目是文山州建州以来投资最大的工业项目,被列为云南省20个重大工业建设项目,于2008年6月获国家发改委核准,项目概算总投资51.2亿元。2012年9月竣工投产以来,经过流程完善和改造、工艺技术优化和管理提升后,于2013年7月实现全面达标、达产目标。

山东滨州100万吨冶金一级氧化铝项目顺利投产 近日,山东滨州项目部传来喜讯,河南科达东大承建的山东滨州北海3000t/d焙烧炉1#炉顺利投产,正式投入运行阶段。该项目是科达东大在国内实施单台产量最大的气态悬浮焙烧炉项目,装置主体结构占地面积约780m²,高度约66m,建成后日产能可达3300t/d,年可生产100万吨冶金一级氧化铝。

百色百矿集团铝业公司实现中段10万吨电解槽成功送电 6月25日上午,根据百色百矿集团铝业公司铝水工程进度计划,在该公司总经理等公司领导的带领下,组织十四冶安装部及公司相关部门人员对过道母线进行绝缘作业,通过近40分钟的努力,成功完成本次作业。此次作业主要是断开二通廊临时过道母线,使得东段电解槽与中段电解槽实现共同送电,标志着该公司已经具备了20万吨铝水

项目投产条件，实现了一天通电焙烧六台电解槽的能力，并为7.28工期节点，实现全部投产奠定了基础。

中国铝业与主要股东订立合作开采协议 中国铝业发布公告，6月28日，公司与主要股东中铝公司订立了一份合作开采协议，据此，公司将与中铝公司合作经营猫场矿，并占其中58.15%的收益分成权。公告称，猫场矿资源主要是铝土矿资源，中铝公司拥有猫场矿的采矿权。

美铝9月将剥离铝冶炼业务 美国铝业有限公司表示，将剥离其传统的铝冶炼业务，用来承担10亿美元的新债务，帮助减少其余子公司的负担，且维持公司的信誉评级。此次业务剥离计划将在今年9月展开。美铝称，作为交易的一部分，剥离后的最初三年，新的铝冶炼业务将向下游业务出售金属，但Arconic也有权从其他供应方购买。

7月1日矿产品资源税将从价计征 确定税率1%至15% 从7月起，资源税改革全面推开，绝大多数矿产品资源税由从量定额计征改为从价计征，即将税收与资源的市场价格直接挂钩。目前，内地仅有煤炭、原油、天然气等6种资源品目按价计征，还有100多种资源仍是从量计征的。从7月1日起，铁矿、金矿、铜矿、铝土矿、铅锌矿等21个列举名称的资源品目以及未列举名称的其他金属矿都纳入了从价计征的范围，并确定了1%至15%的税率幅度。

中国铝业分公司拟收购山西铝厂资产 中国铝业周二晚间公告称，6月28日，其山西分公司与山西铝厂签署《资产转让协议》，山西分公司拟收购资产包括山西铝厂所属的科技化工公司拟薄水铝石及活性硅铝粉生产线机器设备、房屋建筑物。交易对价为4306.14万元，支付方式现金支付方式。中国铝业表示，山西铝

厂是公司控股股东中国铝业公司的下属全资子公司,因此山西铝厂为公司的关联法人, 根据规定, 本次交易构成关联交易。

四、总结与预测

综述: 虽然电解铝价格上演上涨行情, 但并未有效带动氧化铝价格。短期来看, 电解铝企业备货意愿及策略没有发生实质改变, 氧化铝供应过剩局面并未改善。下周氧化铝价格仍然具备30-50元/吨下跌空间。电解铝方面, 眼下铝价有所脱离消费面, 而库存持续走低, 外加消息面及资金炒作使得近期价格走势坚挺, 我的有色网预测下周原铝价格或继续维持当前偏强运作, 价格区间预判在12800~13200元/吨

中国铝市场报告订单

上海钢联电子商务股份有限公司

您的兴趣:

- Myyouse 铝价指数
- 现货铝市每日简评
- 铝厂报价
- 现货成交行情
- 电解铝每日成交报告
- 铝材市场价格
- 铝材厂家开工率
- 铝材厂家订单新增
- 铝期盘评述
- 行情预测
- 每日行业资讯
- 每日新闻讯息

订阅公司 (请填写公司全名):

联系人:

电 话:

传 真:

电子邮箱:

日 期: 年 月 日

公司名称: 上海钢联电子商务股份有限公司
地 址: 上海市宝山区园丰路 68 号
电 话: 021-26093967
传 真: 021-66896910
费 用: **2600 元人民币/年**
汇款户名: 上海钢联电子商务股份有限公司
帐 号: 3100 1913 1000 5250 1232
开 户 行: 建设银行上海宝钢宝山支行

贵公司属于:

- 矿山-中国
- 矿山-除中国以外
- 贸易商
- 冶炼厂-中国
- 冶炼厂-除中国以外
- 铝材厂
- 贸易商
- 期货公司
- 金融机构
- 研究机构
- 政府机关
- 其他

铝研究团队联系方式:

李 旬: 021-26093260

邮箱: lix@mysteel.com

本报告由我的有色铝研究团队开发, 版权属于上海钢联电子商务股份有限公司, 未经授权不得复制、转发, 引用需备注来源。

免责声明:

本研究报告仅供上海钢联电子商务股份有限公司及“我的有色网”客户使用，我的有色网铝研究团队不会因接收人收到本报告而视其为本公司的当然客户。

本研究报告由我的有色网铝研究团队制作，是基于研究团队认为可靠的且目前已公开的信息撰写，我们力求但不保证该信息的准确性和完整性，客户也不应该认为该信息是准确和完整的。同时，本团队不保证文中观点或陈述不会发生任何变更，在不同时期，本团队可发出与本报告所载资料、意见及推测不一致的报告。

我的有色网铝研究团队会适时更新我们的研究，但可能会因某些规定而无法做到，在任何情况下，本报告中的信息或所表述的意见并不构成对任何人的投资建议，也没有考虑到个别客户特殊的投资目标、财务状况或需求。客户应考虑本报告中的任何意见或建议是否符合其特定状况，若有必要应寻求专家意见，本公司及雇员不对使用本报告而引致的任何直接或者间接损失负任何责任。

本报告所载的资料、工具、意见及推测只提供给客户作参考之用，并非作为或被视为出售或购买证券或其他投资标的的邀请或向人作出邀请。

本报告涉及期货、期权及其它衍生工具的交易，因其包括重大的市场风险，因此并不适合所有投资者。在任何情况下，本团队不对任何人因使用本报告中的任何内容所引致的任何损失负任何责任，投资者需自行承担风险。

本报告版权归我的有色网铝研究团队所有，未获得我的有色网铝研究团队事先书面授权，任何人不得对本报告进行任何形式的发布、复制或出版作任何用途，合法取得本报告的途径为本公司网站及本公司授权的渠道。



(“我的有色网”微信)



(期、现货铝交易微信)

上海钢联电子商务股份有限公司

上海市宝山区园丰路68号 邮编: 200444
联系人: 李旬 电话: 021-26093260
邮箱: lix@mysteel.com