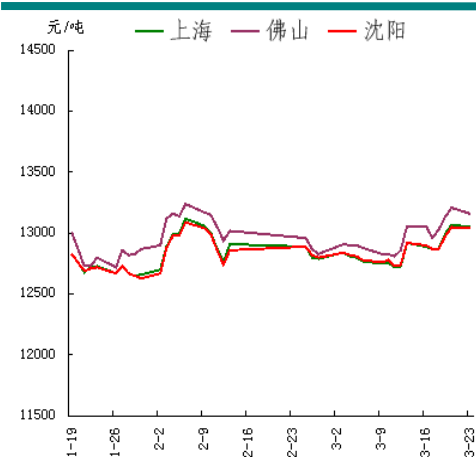


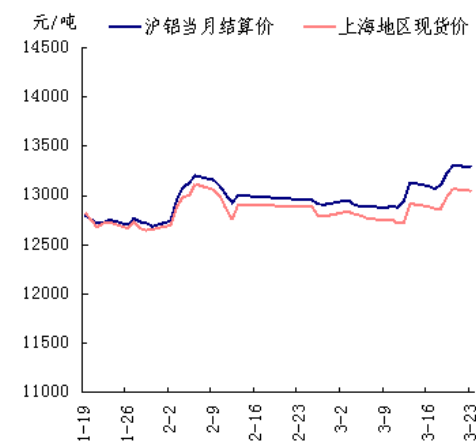
我的有色-铝团队 上涨动力不足 铝价弱势震荡

电解铝三地均价走势图



数据来源: Myyouse

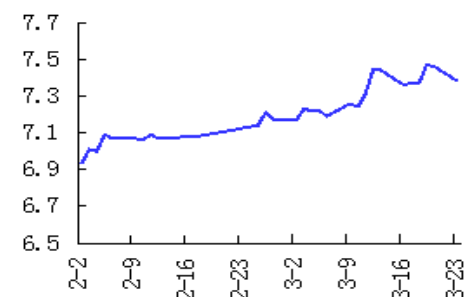
期现走势对比



数据来源: Myyouse

沪伦比值走势图

沪伦比值 (SHFE/LME) 30天走势图



数据来源: Myyouse

本期观点

- 关注: 受美联储可能延迟加息提振, 美元指数振荡回调, 目前交投于 98 附近, 接下来市场聚焦明日公布的 3 月中国汇丰制造业 PMI, 预期偏空, 或不利于基本金属延续涨势, 但同时亦需警惕数据疲软所引发的降息或降准预期。

市场概要

热点新闻

- 中冶宝钢技术承接挪威 umoe 公司电解铝槽制作项目
- 俄罗斯下调有色、冶金等进口产品关税

期货市场

- 上海期货市场: 今日沪铝主力合约 1506 围绕 13300 元附近窄幅波动, 尾盘收于 13295 元, 较上周五夜市收盘 13330 元回落 0.26%。目前铝市期限结构呈现近低远高的正向排列, 1506 和 1507 合约的正价差缩窄至 5 元。
- 伦交所铝期货市场: 今日亚市伦铝窄幅波动, 其中沪市收盘 3 个月 LME 铝微涨 0.06% 至 1798 美元, 其表现弱于伦铜 (+0.29%), 但基本持平于伦锌 (+0%), 目前伦铝运行于均线交织处, 短期走势震荡, 运行区间关注 1750-1820 美元/吨。

现货市场

- 氧化铝市场, 今日氧化铝现货价格平稳。
- 电解铝市场, 上海铝锭现货价 13030-13070 元/吨, 均价 13050 元/吨, 跌 20 元/吨, 持货商积极出货, 下游接货偏弱, 成交一般。
- 铝合金锭市场, 今日国内电解铝微跌, 纯铝系铸造铝合金锭价格整体持稳。
- 铝材市场, 今日铝锭价格基本保持平稳, 全国主流地区 6063 铝棒及佛山地区铝型材市场价格无明显改变。

明日预测

- 综述: 受美联储可能延迟加息提振, 美元指数振荡回调, 目前交投于 98 附近, 接下来市场聚焦明日公布的 3 月中国汇丰制造业 PMI, 预期偏空, 或不利于基本金属延续涨势, 但同时亦需警惕数据疲软所引发的降息或降准预期。铝现货市场, 今日铝价出现明显滞涨, 上冲动力不足。贸易商较上周接货意愿降低, 下游维持按需采购, 市场整体成交情况较上周明显清淡。短期来看, 因缺乏进一步利多提振, 沪铝震荡微跌, 伦铝跟涨乏力, 现货铝价反弹高度有限。

目 录

一、铝土矿市场追踪.....	3
1、进口铝土矿市场评述.....	3
2、国内铝土矿市场评述.....	3
二、相关市场现货分析.....	4
1、氧化铝市场分析.....	4
2、电解铝市场分析.....	5
3、铝合金锭市场分析.....	6
4、铝材市场分析.....	7
三、金融衍生品市场分析.....	8
1、衍生品价格走势分析.....	9
2、SHFE 铝期货走势分析.....	10
3、LME 铝价走势分析.....	10
四、热点新闻.....	11
1、宏观新闻.....	11
2、行业热点.....	11
五、明日预测.....	13
免责声明:	15

一、铝土矿市场追踪

1、进口铝土矿市场评述

进口铝土矿今日价格行情：3月23日，进口铝土矿现货含税到港价：青岛港，Al: 46%，Si: 8%报 350；来自马来西亚；日照港 Al: 48%，Si: 5%报 390；来自马来西亚；龙口港 Al: 50%，Si: 3%报 465，来自加纳；澳大利亚 Al: 52-55%，Si: 2-6%报 62；AL: 47%，SI: 9%，报 55；印度 Al: 46-48%，Si: 6-7%报 61，+0.5；马来西亚 AL: 46%，SI: 5%报 47；AL: 40%，SI: 5%，报 43（CIF 美元/干吨）。

2、国内铝土矿市场评述

国内铝土矿今日价格行情：3月23日，阳泉铝硅比 4.5 报 335；Al: 60-65%，Si: 9-11%百色报 340；贵州报 315；三门峡 Al: 55-60%，Si: 12-13%报 340（元/吨）。

二、相关市场现货分析

1、氧化铝市场分析

表一 3月23日主流地区氧化铝价格

日期	地区	品名	材质	规格	最低价	最高价	中间价	涨跌
3月23日	吕梁	氧化铝	A0-1	AL203 ≥ 98.6%	2590	2650	2620	-
3月23日	滨州	氧化铝	A0-1	AL203 ≥ 98.6%	2640	2680	2660	-
3月23日	三门峡	氧化铝	A0-1	AL203 ≥ 98.6%	2620	2660	2640	-
3月23日	百色	氧化铝	A0-1	AL203 ≥ 98.6%	2540	2590	2565	-
3月23日	连云港	氧化铝	A0-1	AL203 ≥ 98.6%	2640	2680	2660	-
3月23日	贵州	氧化铝	A0-1	AL203 ≥ 98.6%	2540	2580	2560	-

今日氧化铝现货价格。山西地区氧化铝价格波动区间为 2590-2650 元/吨，山东地区氧化铝价格波动区间为 2640-2680 元/吨，市场成交一般。河南地区氧化铝价格维持在 2620-2660 元/吨，广西地区主流维持在 2540-2590 元/吨。贵州地区氧化铝维持在 2540-2580 元/吨左右，连云港港口现货价格波动区间为 2640-2680 元/吨。

2、电解铝市场分析

表二 3月23日主流地区电解铝价格

日期	地区	品名	材质	规格	最低价	最高价	中间价	涨跌
3月23日	上海	电解铝	A00	AL ≥ 99.7%	13030	13070	13050	-20
3月23日	无锡	电解铝	A00	A1 ≥ 99.7%	13020	13060	13040	-20
3月23日	杭州	电解铝	A00	A1 ≥ 99.7%	13050	13090	13070	-10
3月23日	佛山	电解铝	A00	A1 ≥ 99.7%	13140	13180	13160	-50
3月23日	沈阳	电解铝	A00	A1 ≥ 99.7%	13020	13060	13040	-10
3月23日	天津	电解铝	A00	A1 ≥ 99.7%	13010	13050	13030	-30
3月23日	重庆	电解铝	A00	A1 ≥ 99.7%	13070	13110	13090	-20
3月23日	巩义	电解铝	A00	A1 ≥ 99.7%	12950	12990	12970	-10
3月23日	临沂	电解铝	A00	A1 ≥ 99.7%	12940	12980	12960	-20

表三 3月23日 主流地区电解铝升贴水

地区	均价	上期所当月价	长江价格	广东南储	三地均价升贴水
上海	13050	-250	-	-130	-50
无锡	13040	-260	-10	-140	-60
杭州	13070	-230	+20	-110	-30
佛山	13160	-140	+110	-20	+60
沈阳	13040	-260	-10	-140	-60
天津	13030	-270	-20	-150	-70
巩义	12970	-330	-80	-210	-130
临沂	12960	-340	-90	-220	-140
重庆	13090	-210	+40	-90	-10

备注：升贴水基准分别为上期所铝当月合约10点15分的卖价，长江市场电解铝均价，广东南储电解铝均价，华通市场电解铝上午价格

上海铝锭现货价 13030-13070 元/吨，均价 13050 元/吨，跌 20 元/吨，持货商积极出货，下游接货偏弱，成交一般。无锡铝锭现货价 13020-13060 元/吨，均价 13040 元/吨，跌 20 元/吨，下游接货有限，成交情况平淡。杭州铝锭现货价 13050-13090 元/吨，均价 13070 元/吨，跌 10 元/吨，持货商报价坚挺，成交一般。天津铝锭现货价 13010-13050 元/吨，均价 13030 元/吨，跌 30 元/吨，下游观望情绪浓厚，整体成交偏弱。巩义铝锭现货价 12950-12990 元/吨，均价 12970 元/吨，跌 10 元/吨，下游需求仍然不旺，成交较差。沈阳铝锭现货价 13020-13060 元/吨，均价 13040 元/吨，跌 10 元/吨，贸易商积极出货，成交一般。佛山铝锭现货成交价 13140-13180 元/吨，均价 13160 元/吨，跌 50 元/吨，下游按需采购，整体成交一般。重庆铝锭现货价 13070-13110 元/吨，均价 13090 元/吨，跌 20 元/吨，下游按需采购，成交偏弱。

3、铝合金锭市场分析

今日国内电解铝微跌，纯铝系铸造铝合金锭价格整体持稳。具体价格方面，A356.2 主要产地云南、山东、河南等地报 13500 元/吨附近，平，铝厂多以单定产，出货平稳，出厂加工费在 450 元/吨左右。江浙沪等消费市场 A356.2 均价在 13750 元/吨附近，持平，市场多为长单交易，加工费报在 650-750 元/吨（仓库自提）；广东地区今日均价在 13900 元/吨，跌 50 元/吨，下游按需采购，成交不多。下游轮毂厂长单采购趋于正常，当前市场货源相对充足，加工费短期内波动应不太大。华东地区 Z1d102、ZLD104 铸造铝合金加工费则在 500-700 元/吨区间，市场交易活跃度偏低。

表四 3月23日主流地区 A356.2 铝合金锭价格

地区	规格	最低价	最高价	均价	涨跌
上海	国标	13700	13800	13750	-
广东	国标	13850	13950	13900	-50
浙江	国标	13700	13800	13750	-
江苏	国标	13700	13800	13750	-
河南	国标	13450	13550	13500	-
山东	国标	13450	13550	13500	-

再生系铸造铝合金锭方面，下游需求逐渐复苏，市场价格仍保持平稳。华东地区优质环保型 ADC12 铝合金锭现款报价仍在 14300-14500 元/吨区间，1-2 个月账期成交价在 14500-14700 元/吨区间较多。普通国标 ADC12 现款多在 14000-14200 元/吨区间成交。下游中小压铸厂节后订单量有所不足，采购以按需少量拿货为主；大型轮毂企业则基本恢复长单采购，需求较好。市场整体依然维持供应过剩格局。

表五 3月23日主流地区 ADC12 铝合金锭价格

地区	规格	最低价	最高价	均价	涨跌
上海	国标	14100	14500	14300	-
佛山	国标	14150	14550	14350	-
天津	国标	14100	14500	14300	-
重庆	国标	14000	14400	14200	-
丰城	国标	13900	14300	14100	-
永康	国标	14000	14300	14150	-

4、铝材市场分析

今日铝锭价格基本保持平稳，全国主流地区 6063 铝棒及佛山地区铝型材市

场价格无明显改变,市场整体成交依旧处于不温不火状态,下游接货积极性欠佳,对于眼下市场运行仍以观望态度居多。

表六 3月23日全国主流地区6063铝棒成交价格

地区	规格	价格(元/吨)	涨跌	周环比	月环比
佛山	φ90-φ178	13600	-50	-	—
无锡	φ90-φ178	13350	-	-	—
巩义	φ90-φ178	13300	-	-	—
包头	φ90-φ178	13150	-	-	—
临沂	φ90-φ178	13300	-	-	—

表七 3月23日佛山铝型材成交价格(不含票)

表面处理	价格(元/吨)	涨跌	周环比	月环比
磨砂	17050	-	-	—
电泳	18450	-	-	—
喷涂	17950	-	-	—

今日长江A00铝价小幅下跌10元/吨,全国主流地区铝板报价平稳。目前,各地区铝板带箔生产企业缓慢复苏,下游需求稍有改观,河南巩义地区消费仍然较差,江苏地区厂家开工情况略有好转,上海、佛山贸易商出货积极,但成交一般,市场仍然较为冷清。

表八 3月23日主流地区铝板价格

日期	地区	品名	材质	规格	最低价	最高价
3月23日	上海	铝板	1060/H态	2-6*1000*2000	15600	16200
3月23日	重庆	铝板	1060/O态	2-6*1000*2000	15500	15900
3月23日	佛山	铝板	1060/O态	2-6*1000*2000	15700	16100
3月23日	郑州	铝板	1060/O态	2-6*1000*2000	15100	15500
3月23日	济南	铝板	1060/O态	2-6*1000*2000	15100	15600

三、金融衍生品市场分析

1、衍生品价格走势

图一 电解铝主力合约（1506）分时图



数据来源：上海期货交易所

图二 电解铝期货交易行情

交割月	前结算	今开盘	最高价	最低价	收盘价	结算价	涨跌1	涨跌2	成交手	持仓手/变化	
品种：铝											
1504	13305	13235	13345	13235	13260	13295	-45	-10	5880	51588 -2132	
1505	13315	13295	13360	13235	13280	13295	-35	-20	33886	100234 -3852	
1506	13325	13285	13365	13230	13295	13300	-30	-25	52396	117938 7686	
1507	13350	13280	13375	13250	13300	13305	-50	-45	12736	46498 3596	
1508	13370	13310	13385	13300	13315	13325	-55	-45	2416	13826 768	
1509	13410	13285	13420	13285	13330	13350	-80	-60	1136	2080 452	
1510	13415	13360	13415	13335	13350	13350	-65	-65	238	930 86	
1511	13465	13435	13435	13410	13410	13410	-55	-55	48	564 -6	
1512	13475	13455	13460	13425	13425	13445	-50	-30	118	544 -10	
1601	13555	13530	13530	13500	13500	13500	-55	-55	82	262 2	
1602	13710				13690	13690	-20	-20	0	176 0	
1603	13605	13535	13625	13535	13595	13570	-10	-35	8	12 2	
小计									108944	334652 / 6592	

数据来源：上海期货交易所

图三 上海期交所会员成交及持仓排名表 (a11506 合约)

合约代码：a11506											
2015/3/23											
会员类别		总成交量	比上交易日增减	会员类别		总持买单量	比上交易日增减	会员类别		总持卖单量	比上交易日增减
期货公司		52396	-1922	期货公司		55271	3843	期货公司		57469	3843
非期货公司		0	-400	非期货公司		3698	0	非期货公司		1500	0
名次	期货公司会员简称	成交量	比上交易日增减	名次	期货公司会员简称	持买单量	比上交易日增减	名次	期货公司会员简称	持卖单量	比上交易日增减/变化
1	倍特期货	4245	1286	1	中粮期货	5400	13	1	中信期货	9823	454
2	东证期货	3647	939	2	中国国际	5120	736	2	国投期货	4649	114
3	浙商期货	2784	1972	3	海通期货	2212	550	3	中粮期货	4267	-125
4	中信期货	2610	-270	4	国联期货	2190	59	4	浙商期货	4148	1996
5	中融汇信	2204	-142	5	长江期货	2184	215	5	永安期货	3990	201
6	华鑫期货	1759	1741	6	中信期货	2083	324	6	海通期货	2371	-126
7	新潮期货	1589	851	7	银河期货	2082	-15	7	广发期货	2182	224
8	华安期货	1579	1288	8	倍特期货	1941	-372	8	金瑞期货	2153	257
9	华泰长城	1507	887	9	华泰长城	1656	147	9	财富期货	1935	139
10	兴证期货	1445	243	10	上海通联	1561	-207	10	新潮期货	1585	-355
11	中国国际	1407	-257	11	万达期货	1553	23	11	乾坤期货	1448	0
12	永安期货	1369	-1501	12	永安期货	1476	-98	12	万达期货	1253	-103
13	国泰君安	1170	-204	13	光大期货	1192	78	13	东证期货	1216	573
14	海通期货	1152	326	14	上海中期	1162	118	14	上海中期	1202	-33
15	鲁证期货	1043	628	15	新潮期货	1081	40	15	宏源期货	1159	-3
16	徽商期货	1040	-989	16	广发期货	1062	169	16	华安期货	1100	910
17	国信期货	1033	201	17	国海良时	1038	59	17	中国国际	1094	-185
18	广发期货	887	-836	18	国泰君安	925	77	18	中钢期货	1033	-61
19	中辉期货	779	71	19	英大期货	867	24	19	华龙期货	984	34
20	东航期货	748	224	20	金瑞期货	779	-34	20	混沌天成	900	0
合计		33997	6458	合计		37564	1906	合计		48492	3911

数据来源：上海期货交易所

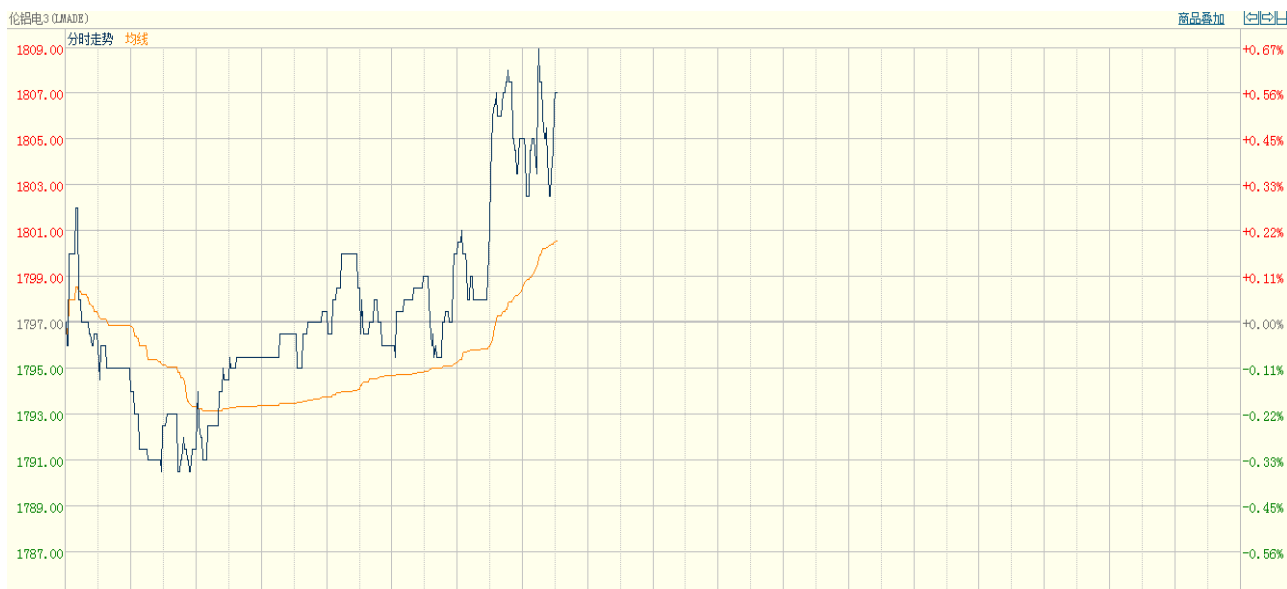
2、SHFE 铝期货走势分析

上海期铝价格小幅下跌。主力6月合约，以13295元/吨收盘，下跌30元，跌幅为0.23%。当日15:00伦敦三月铝报价1800.53美元/吨，上海与伦敦的内外比值为7.38，低于上一交易日7.46，上海期铝跌幅大于伦敦市场。全部合约成交108944手，持仓量增加6592手至334652手。主力合约成交52396手，持仓量增加7686手至117938手。

今日沪铝主力合约1506围绕13300元附近窄幅波动，尾盘收于13295元，较上周五夜市收盘13330元回落0.26%。目前铝市期限结构呈现近低远高的正向排列，1506和1507合约的正价差缩窄至5元。

3、LME 铝价走势分析

图二 LME3 铝亚洲时段分时图



数据来源：伦敦期货交易所

今日亚市伦铝窄幅波动，其中沪市收盘3个月 LME 铝微涨0.06%至1798美元，其表现弱于伦铜（+0.29%），但基本持平于伦锌（+0%），目前伦铝运行于均线交织处，短期走势震荡，运行区间关注1750-1820美元/吨。

四、热点新闻

1、宏观新闻

周小川：过度宽松的货币政策对结构性改革或不利 “中国发展高层论坛2015”于21日在北京举行，中国人民银行行长周小川在会上作主题演讲时表示，周小川在会上的演讲中表示，今年是第十二个五年规划的最后一年，央行打算通过各方面改革的努力来实现这样一点。具体来讲有三件事情现在是要做：第一，

要使境内境外的个人投资更加便利化。第二，资本市场会更加开放。第三，准备新一轮修改《外汇管理条例》。

新电改方案被曝出炉：“三放开”将撬动万亿市场 传说中撬动万亿市场的新电改方案，犹抱琵琶半遮面。虽然这份文件被媒体曝光的日期与下发文件的日期相比整整“落后”了一周时间，但丝毫不影响它的关注度。根据部分媒体的曝光，文件主要内容可概括为“三放开、一独立、三加强”。

欧元区1月经常帐盈余扩张至294亿欧元 为四个月高位 欧盟统计局（Eurostat）周五（3月20日）称，1月季调后经常帐盈余扩张至294亿欧元，创下四个月以来的高位。欧洲央行（ECB）公布的数据显示，经季节性因素调整后，欧元区1月经常帐盈余扩张至294亿欧元，前值修正为盈余225亿欧元。数据还显示，未经季节性因素调整，欧元区1月经常帐盈余则骤降至82亿欧元，前值修正为盈余352亿欧元。

2、行业热点

中冶宝钢技术承接挪威 umoe 公司电解铝槽制作项目 3月17日，中冶宝钢技术重型机械分公司与上海灿虎实业有限公司正式签订商务合同，顺利承接挪威 umoe 公司 12 套电解铝槽制作项目。挪威 umoe 公司，是挪威的著名企业，主要从事救生艇、游艇、休闲艇、抛落艇的生产。本次重型机械分公司承接制作的挪威 umoe 公司铝槽，共制作 12 套，总重量 170 吨，单体构件重达 14.2 吨。铝槽主要由窗孔板、端头板、底板、上延板及散热板等组成，组装好后外形尺寸为 8500（长）×4600（宽）×1800（高）。

国际铝业协会：全球(不包括中国)全球2月日均铝产量为68,300吨 伦敦3月20日消息，国际铝业协会(IAI)周五公布的数据显示，全球(不包括中国)2015年2月原铝日均产量增至68,300吨，1月为67,900吨。数据显示，全球(不包括中国)2月原铝产量降至191.1万吨，1月为210.4万吨。包括中国在内，全球2月原铝产量降至411.4万吨，较1月减少42.9万吨，但较去年同期增加41.3万吨。

俄罗斯下调有色、冶金等进口产品关税 俄罗斯海关在线网站3月19日报道，在入世所做承诺框架内，俄罗斯将从2015年9月1日下调近4000种商品的进口关税。相关决定已由俄罗斯经济发展部长领导的专门委员会做出。农产品，机械制造，轻工，林业，黑色和有色冶金产品进口关税将取消限制。

日本二季度铝升水较前季度下滑11% 东京3月19日消息，参与季度铝升水定价磋商的六位消息人士表示，日本4-6月船期的铝升水大体设在每吨380美元，为六个季度来首度下滑，因库存高企和现货升水下滑。

五、明日预测

综述：受美联储可能延迟加息提振，美元指数振荡回调，目前交投于98附近，接下来市场聚焦明日公布的3月中国汇丰制造业PMI，预期偏空，或不利于基本金属延续涨势，但同时亦需警惕数据疲软所引发的降息或降准预期。铝现货市场，今日铝价出现明显滞涨，上冲动力不足。贸易商较上周接货意愿降低，下游维持按需采购，市场整体成交情况较上周明显清淡。短期来看，因缺乏进一步利多提振，沪铝震荡微跌，伦铝跟涨乏力，现货铝价反弹高度有限。

中国铝市场报告订单

上海钢联电子商务股份有限公司

您的兴趣:

- Myyouse 铝价指数
- 现货铝市每日简评
- 铝厂报价
- 现货成交行情
- 电解铝每日成交报告
- 铝材市场价格
- 铝材厂家开工率
- 铝材厂家订单新增
- 铝期盘评述
- 行情预测
- 每日行业资讯
- 每日新闻讯息

订阅公司 (请填写公司全名):

联系人:

电 话:

传 真:

电子邮箱:

日 期: 年 月 日

公司名称: 上海钢联电子商务股份有限公司
 地 址: 上海市宝山区园丰路 68 号
 电 话: 021-26093967
 传 真: 021-66896910
 费 用: **2600 元人民币/年**
 汇款户名: 上海钢联电子商务股份有限公司
 帐 号: 3100 1913 1000 5250 1232
 开 户 行: 建设银行上海宝钢宝山支行

贵公司属于:

- 矿山-中国
- 矿山-除中国以外
- 贸易商
- 冶炼厂-中国
- 冶炼厂-除中国以外
- 铝材厂
- 贸易商
- 期货公司
- 金融机构
- 研究机构
- 政府机关
- 其他

铝研究团队联系方式:

李 旬: 021-26093260

邮箱: lixun0108@gmail.com

本报告由我的有色铝研究团队开发, 版权属于上海钢联电子商务股份有限公司, 未经授权不得复制、转发, 引用需备注来源。

免责声明:

本研究报告仅供上海钢联电子商务股份有限公司及“我的有色网”客户使用，我的有色网铝研究团队不会因接收人收到本报告而视其为本公司的当然客户。

本研究报告由我的有色网铝研究团队制作，是基于研究团队认为可靠的且目前已公开的信息撰写，我们力求但不保证该信息的准确性和完整性，客户也不应该认为该信息是准确和完整的。同时，本团队不保证文中观点或陈述不会发生任何变更，在不同时期，本团队可发出与本报告所载资料、意见及推测不一致的报告。

我的有色网铝研究团队会适时更新我们的研究，但可能会因某些规定而无法做到，在任何情况下，本报告中的信息或所表述的意见并不构成对任何人的投资建议，也没有考虑到个别客户特殊的投资目标、财务状况或需求。客户应考虑本报告中的任何意见或建议是否符合其特定状况，若有必要应寻求专家意见，本公司及雇员不对使用本报告而引致的任何直接或者间接损失负任何责任。

本报告所载的资料、工具、意见及推测只提供给客户作参考之用，并非作为或被视为出售或购买证券或其他投资标的的邀请或向人作出邀请。

本报告涉及期货、期权及其它衍生工具的交易，因其包括重大的市场风险，因此并不适合所有投资者。在任何情况下，本团队不对任何人因使用本报告中的任何内容所引致的任何损失负任何责任，投资者需自行承担风险。

本报告版权归我的有色网铝研究团队所有，未获得我的有色网铝研究团队事先书面授权，任何人不得对本报告进行任何形式的发布、复制或出版作任何用途，合法取得本报告的途径为本公司网站及本公司授权的渠道。



(“我的有色网”微信)



(期、现货铝交易微信)

上海钢联电子商务股份有限公司

上海市宝山区园丰路 68 号 邮 编：200444
联系人：李 旬 电 话：021-26093260
邮 箱：nmsgmx088@126.com