



中央财经大学2014年

毕业生就业质量报告

**中央财经大学
大学生就业与职业发展指导中心
2014年12月**

中央财经大学是教育部直属的国家“211工程”重点建设高校和国家“优势学科创新平台”项目首批试点高校，始终秉承“忠诚、团结、求实、创新”的校训，传承“求真求是、追求卓越”的办学理念，为国家经济建设和社会发展培养了9万余名各级各类高素质人才。

学校一直坚持“立德树人，促进学生全面发展”的育人理念，努力构建“全员、全方位、全过程、全社会”的育人格局。学校的毕业生就业工作亦始终紧密围绕学校人才培养和育人目标，着眼社会发展需要，立足学生成长成才，坚持教育指导为先，不断引导学生诚信择业、基层就业和自主创业，将个人发展同国家、社会需要紧密结合，在最适合自身发展的路径上充分、高质量就业，成长为经济社会发展的有用人才。

1 基本情况

1.1 毕业生规模与结构

我校2014年共有毕业生3649人，其中本科生2246人，硕士研究生1323人，博士研究生80人；男生1403人，女生2246人；少数民族学生449人，详见表1。

表1 毕业生规模与结构

学历层次	总人数		男生		女生		少数民族	
	人数	比例	人数	比例	人数	比例	人数	比例
本科	2246	61.55%	845	37.62%	1401	62.38%	299	13.31%
硕士	1323	36.26%	516	39.00%	807	61.00%	144	10.88%
博士	80	2.19%	42	52.50%	38	47.50%	6	7.50%
总计	3649	100%	1403	38.00%	2246	62.00%	449	12.30%

1.2 就业率与就业结构

1.2.1 总体情况

2014年,我校毕业生中落实就业去向¹3536人,总体就业率²为96.90%。分学历层次来看,本科生落实就业去向2145人,就业率为95.50%,其中国内升学643人(28.63%),出国(境)留学501人(22.31%),签协议(合同)706人(31.43%),灵活就业³295人(13.13%);硕士研究生落实就业去向1313人,就业率为99.24%,其中国内升学16人(1.21%),出国(境)留学18人(1.36%),签协议(合同)1056人(79.82%),灵活就业223人(16.86%);博士研究生落实就业去向78人,就业率为97.50%,其中国内升学5人(6.25%),签协议(合同)68人(85.00%),灵活就业5人(6.25%),详见表2。

表2 毕业生就业率与就业结构

	本科生		硕士生		博士生		总计	
	人数	比例	人数	比例	人数	比例	人数	比例
国内升学	643	28.63%	16	1.21%	5	6.25%	664	18.20%
出国(境)留学	501	22.31%	18	1.36%			519	14.22%
签协议(合同)	706	31.43%	1056	79.82%	68	85.00%	1830	50.15%
灵活就业	295	13.13%	223	16.86%	5	6.25%	523	14.33%
未就业 ⁴	101	4.50%	10	0.76%	2	2.50%	113	3.10%
就业率	95.50%		99.24%		97.50%		96.90%	

1 落实就业去向=国内升学+出国(境)留学+签协议(合同)+灵活就业

2 就业率=(国内升学+出国(境)留学+签协议(合同)+灵活就业)/毕业生总数×100%

3 灵活就业=单位用人证明+自由职业+自主创业

4 未就业=拟出国(境)+拟升学+待就业+暂不就业

1.2.2 分学院、专业情况

我校2014年有毕业生的49个本科专业中,17个专业的就业率为100%,31个专业的就业率达到95%以上,详见表3。

表3 本科毕业生分学院、分专业就业情况

学院(研究院、中心)名称	专业名称	毕业生总数	国内升学	出国(境)留学	签协议(合同)	灵活就业	未就业	专业就业率	单位就业率
财政学院	财政学	105	32	18	36	17	2	98.10%	98.10%
金融学院	金融工程	91	34	19	28	8	2	97.80%	98.42%
	金融学	99	46	20	26	6	1	98.99%	
会计学院	财务管理	49	21	6	16	6		100.00%	100.00%
	会计学	87	23	21	38	5		100.00%	
	会计学(国际管理会计)	44	15	5	20	4		100.00%	
	会计学(注册会计师专门化)	42	17	2	22	1		100.00%	
税务学院	税务	50	9	6	25	4	6	88.00%	90.48%
	税务(国际税收)	47	20	5	16	1	5	89.36%	
	税务(注册税务师)	50	14	7	23	3	3	94.00%	
保险学院	保险	43	17	4	14	8		100.00%	99.19%
	保险(精算)	49	13	27	5	4		100.00%	
	劳动与社会保障	32	6	7	15	3	1	96.88%	
统计与数学学院	统计学	67	25	18	11	9	4	94.03%	91.74%
	数学与应用数学(金融数学)	42	9	13	7	8	5	88.10%	
国际经济与贸易学院	国际经济与贸易	48	21	9	11	4	3	93.75%	93.70%
	国际经济与贸易(国际贸易/金融风险管理)	79	21	35	15	3	5	93.67%	
经济学院	经济学	48	13	15	17	1	2	95.83%	95.83%
商学院	工商管理	42	4	8	15	13	2	95.24%	94.74%
	人力资源管理	37	5	5	22	5		100.00%	
	市场营销	37	6	5	16	6	4	89.19%	
	物流管理	36	8	8	14	4	2	94.44%	
管理科学与工程学院	房地产经营管理	37	9	5	16	2	5	86.49%	90.45%
	工程管理	40	12	12	8	2	6	85.00%	
	管理科学	29	8	2	14	4	1	96.55%	
	投资学	50	18	16	8	4	4	92.00%	
	项目管理	43	9	12	18	1	3	93.02%	

学院(研究院、中心)名称	专业名称	毕业生总数	国内升学	出国(境)留学	签协议(合同)	灵活就业	未就业	专业就业率	单位就业率
政府管理学院	公共事业管理	41	7	14	18	2		100.00%	99.02%
	国际政治(国际政治经济学)	28	7	9	9	3		100.00%	
	行政管理	33	4	4	13	11	1	96.97%	
体育经济与管理学院	体育经济	29	6	4	5	7	7	75.86%	74.07%
	体育经济(体育运动项目管理)	25	1	4	6	7	7	72.00%	
法学院	法学	105	40	11	30	21	3	97.14%	97.14%
社会发展学院	社会学(经济社会学)	33	6	4	17	6		100.00%	100.00%
	应用心理学(经济心理学)	29	11	6	10	2		100.00%	
文化与传媒学院	广告学	21	5	4	5	7		100.00%	97.58%
	汉语言文学(财经文秘)	28	9	4	9	4	2	92.86%	
	文化产业管理	33	6	7	7	12	1	96.97%	
	新闻学(财经新闻)	40	8	13	3	16		100.00%	
外国语学院	艺术设计	43	5	9	3	25	1	97.67%	100.00%
	英语(经贸英语)	35	7	7	18	3		100.00%	
信息学院	日语(经贸日语)	28	4	5	16	3		100.00%	99.00%
	电子商务	36	11	8	12	5		100.00%	
	计算机科学与技术	30	8	5	12	4	1	96.67%	
中国金融发展研究院	信息管理与信息系统	34	12	7	10	5		100.00%	97.06%
	经济学(数理经济与数理金融)	68	20	32	5	9	2	97.06%	
中国公共财政与政策研究院	金融学(公司理财)	33	7	11	12	2	1	96.97%	91.89%
	金融学(国际金融)	41	12	14	5	5	5	87.80%	
中国公共财政与政策研究院	财政学(财政理论与政策)	30	12	9	5		4	86.67%	86.67%
总计		2246	643	501	706	295	101	95.50%	

我校 2014 年硕士毕业生分布在 22 个培养单位，各学院、专业就业情况详见表 4。

表 4 硕士毕业生分学院、分专业就业情况

学院(研究院、中心)名称	专业	毕业生总数	国内升学	出国(境)留学	签协议(合同)	灵活就业	未就业	专业就业率	单位就业率
财政学院	财政学	25	2	1	18	4		100.00%	100.00%
	资产评估	54	1		51	2		100.00%	
金融学院	金融学	84			83	1		100.00%	99.33%
	国际金融学	19	1		16	1	1	94.74%	
	证券投资	17			17			100.00%	
	金融硕士	29			26	3		100.00%	
会计学院	会计硕士	86			74	12		100.00%	100.00%
	会计学	71	1		65	5		100.00%	
税务学院	财政学	22			22			100.00%	100.00%
	税务	39			38	1		100.00%	
保险学院	精算学	19	1	1	17			100.00%	100.00%
	保险学	12			12			100.00%	
	社会保障	5			5			100.00%	
	保险硕士	52	1		50	1		100.00%	
统计与数学学院	数量经济学	2			1	1		100.00%	98.59%
	统计学	17		1	14	2		100.00%	
	应用统计	52			37	14	1	98.08%	
国际经济与贸易学院	国际贸易学	10			9	1		100.00%	98.11%
	国际商务硕士	43	1		39	2	1	97.67%	
经济学院	政治经济学	15	1		12	2		100.00%	98.63%
	经济思想史	2			2			100.00%	
	西方经济学	11		1	10			100.00%	
	世界经济	5			5			100.00%	
	经济史	4			3		1	75.00%	
	国民经济学	9	1		8			100.00%	
	区域经济学	7			7			100.00%	
	产业经济学	14	1		12	1		100.00%	
	劳动经济学	4			4			100.00%	
	人口、资源与环境经济学	2			2			100.00%	
商学院	技术经济及管理	10			7	3		100.00%	100.00%
	企业管理	41		1	32	8		100.00%	
	工商管理硕士	164			67	97		100.00%	

学院(研究院、中心)名称	专业	毕业生总数	国内升学	出国(境)留学	签协议(合同)	灵活就业	未就业	专业就业率	单位就业率
管理科学与工程学院	不动产学	18			15	3		100.00%	100.00%
	技术经济及管理	1			1			100.00%	
	投资学	19		1	12	6		100.00%	
	管理科学与工程	8			7	1		100.00%	
政府管理学院	公共管理硕士	7			7			100.00%	100.00%
	教育经济与管理	11			11			100.00%	
	行政管理	20			19	1		100.00%	
体育经济与管理学院	体育经济与管理	5			5			100.00%	100.00%
法学院	法律(法学)	32	1		24	7		100.00%	97.73%
	法律硕士(非法学)	54			42	10	2	96.30%	
	国际法学	7		1	5	1		100.00%	
	民商法学	16	1		9	6		100.00%	
	经济法学	23			19	3	1	95.65%	
马克思主义学院	马克思主义中国化研究	5	1		3		1	80.00%	88.89%
	思想政治教育	3			3			100.00%	
	中国近现代史基本问题研究	1			1			100.00%	
社会发展学院	社会学	13			10	3		100.00%	100.00%
文化与传媒学院	逻辑学	2			1	1		100.00%	100.00%
	媒体经济	14			11	3		100.00%	
	文艺学	3			2	1		100.00%	
信息学院	产业经济学	23		1	18	4		100.00%	100.00%
	管理科学与工程	2			2			100.00%	
	电子商务	1			1			100.00%	
财经研究院	区域经济学	6			6			100.00%	100.00%
中国经济与管理研究院	国民经济学	3		1	2			100.00%	100.00%
	金融学	8		1	7			100.00%	
	产业经济学	5		3	2			100.00%	
	国际贸易学	8	1		7			100.00%	
中国金融发展研究院	金融学	9			5	4		100.00%	100.00%
	国际金融学	9			8	1		100.00%	
	证券投资	11	1		5	5		100.00%	
中国公共财政与政策研究院	区域经济学	5		1	4			100.00%	95.65%
	财政学	18		1	14	2	1	94.44%	
人力资本与劳动经济研究中心	劳动经济学	7		3	3		1	85.71%	85.71%
总计		1323	16	18	1056	223	10	99.24%	

我校 2014 年博士毕业生各学院、专业就业情况详见表 5。

表 5 博士毕业生分学院、分专业就业情况

学院（研究院、中心） 名称	专业名称	毕业生人数	国内升学	签协议（合同）	灵活就业	未就业	专业就业率	单位就业率
财政学院	财政学	14	1	10	2	1	92.86%	92.86%
金融学院	金融学	14	1	12	1		100.00%	100.00%
会计学院	会计学	14	1	13			100.00%	100.00%
保险学院	金融学	1		1			100.00%	100.00%
统计与数学学院	统计学	2		2			100.00%	100.00%
国际经济与贸易学院	国际贸易学	4		4			100.00%	100.00%
经济学院	产业经济学	1		1			100.00%	
	政治经济学	4		4			100.00%	
	国民经济学	9	1	8			100.00%	100.00%
	劳动经济学	1		1			100.00%	
	区域经济学	1			1		100.00%	
商学院	跨国公司管理	2		2			100.00%	100.00%
管理科学与工程学院	投资学	2		2			100.00%	100.00%
政府管理学院	政府经济与管理	1	1				100.00%	100.00%
马克思主义学院	马克思主义中国化研究	5		5			100.00%	100.00%
信息学院	经济信息管理	2		2			100.00%	100.00%
国防经济与管理 研究院	国防经济	1			1		100.00%	100.00%
中国经济与管理 研究院	国民经济学	1		1			100.00%	100.00%
人力资本与劳动经济 研究中心	劳动经济学	1				1		
总计		80	5	68	5	2	97.50%	

1.2.3 不同群体毕业生就业情况

1.2.3.1 分性别就业情况

我校 2014 年毕业生中男生 1403 人，女生 2246 人。本科毕业生中男生

就业率为94.67%，女生就业率为96.00%；硕士毕业生中男生就业率为99.42%，女生就业率为99.13%；博士毕业生中男生就业率为97.62%，女生就业率为97.37%，详见表6。

表6 分学历层次、分性别就业率

	本科生		硕士生		博士生	
	男生	女生	男生	女生	男生	女生
就业率	94.67%	96.00%	99.42%	99.13%	97.62%	97.37%

1.2.3.2 少数民族毕业生就业情况

我校2014年共有少数民族毕业生449人，其中，本科生299人，就业率为94.31%；硕士生144人，就业率为98.61%；博士生6人，就业率为100%，详见表7。

表7 分学历层次、分民族就业率

	本科少数民族学生	硕士少数民族学生	博士少数民族学生
就业率	94.31%	98.61%	100%

2 相关分析

2.1 继续深造情况分析

2.1.1 国内升学情况

我校2014年本科毕业生考取研究生人数643人，占本科毕业生总人数的28.63%。其中考取本校研究生人数为463人，考取外校研究生人数为180人；考取北京地区高校研究生人数为601人，考取京外高校研究生人数为42人，国内升学主要流向详见表8。

表 8 本科毕业生国内升学主要流向

学校名称		
北京大学	武汉大学	中央财经大学
清华大学	南京大学	北京外国语大学
中国人民大学	西安交通大学	西南财经大学
复旦大学	北京航空航天大学	上海财经大学
北京师范大学	中山大学	中国科学院大学
浙江大学	山东大学	财政部财政科学研究所
南开大学	吉林大学	中国社会科学院研究生院
厦门大学	中国政法大学	北京国家会计学院

2.1.2 出国（境）留学情况分析

我校 2014 年本科毕业生中，出国（境）留学人数为 501 人，占本科生总人数的 22.31%，分别去往美国、英国、澳大利亚等 16 个国家或地区，详见表 9。

表 9 本科毕业生出国（境）留学地域流向

国家或地区	人数	比例
美国	224	44.71%
英国	116	23.15%
澳大利亚	58	11.58%
中国香港	47	9.38%
新加坡	12	2.40%
加拿大	11	2.20%
日本	10	2.00%
法国	6	1.20%
中国台湾	5	1.00%
德国	3	0.60%

国家或地区	人数	比例
瑞典	2	0.40%
荷兰	2	0.40%
瑞士	2	0.40%
中国澳门	1	0.20%
韩国	1	0.20%
意大利	1	0.20%
总计	501	100%

根据 2013—2014 年 TIMES 世界大学排名，我校 182 名毕业生赴世界排名前 50 的高校留学，占出国（境）留学毕业生总数的 36.33%；99 名毕业生赴世界排名 50-100 名的高校留学，占出国（境）留学毕业生总数的 19.76%，详见表 10。

表 10 本科毕业生出国（境）留学院校流向

	类别	人数	比例
分布情况	TIMES 世界大学排名前 50 高校	182	36.33%
	TIMES 世界大学排名 50-100 高校	99	19.76%
	TIMES 世界大学排名 100-200 高校	85	16.97%
主要学校	英国牛津大学	美国麻省理工学院	美国加州大学伯克利分校
	英国帝国理工大学	美国耶鲁大学	美国哥伦比亚大学
	美国约翰·霍普金斯大学	美国宾夕法尼亚大学	美国康奈尔大学
	英国伦敦大学学院	美国西北大学	日本东京大学
	美国卡耐基梅隆大学	美国华盛顿大学	新加坡国立大学
	美国德克萨斯州大学奥斯汀分校	美国佐治亚理工学院	美国伊利诺伊大学厄巴纳-香槟分校
	美国威斯康辛麦迪逊大学	英国伦敦政治经济学院	美国加州大学圣芭芭拉分校
	澳大利亚墨尔本大学	加拿大麦吉尔大学	英国伦敦大学国王学院

2.2 签约情况分析⁵

2014年，我校2246名本科毕业生中，签约人数为706人，占本科毕业生总人数的31.43%，其中签订三方协议人数为501人，占签约人数的70.96%，签订劳动合同205人，占签约人数的29.04%；男生276人，占签约人数的39.09%；女生430人，占签约人数的60.91%。

1323名硕士毕业生中，签约人数为1056人，占硕士毕业生总人数的79.82%，其中签订三方协议922人，占签约人数的87.31%，签订劳动合同134人，占签约人数的12.69%；男生422人，占签约人数的39.96%；女生634人，占签约人数的60.04%。

80名博士毕业生中，签约人数为68人，占博士毕业生总人数的85%，其中签订三方协议66人，占签约人数的97.06%，签订劳动合同2人，占签约人数的2.94%。

2.2.1 签约单位地域流向

我校毕业生签约地域以北京、广东、江浙、上海地区为主，从2014年的情况看，本科毕业生签约单位以北京、广东、江浙、上海等地区为主，其中签约北京单位比例为44.33%，广东省单位比例为9.49%，江浙、上海地区单位比例为8.64%；硕士毕业生签约单位主要分布在北京、广东、山东、天津、江浙沪等地区，其中签约北京单位的占57.67%；博士毕业生同样在京就业意愿较强烈，58.82%的博士毕业生选择在京就业，详见图1、2、3。

⁵ 签约指签协议（合同）。

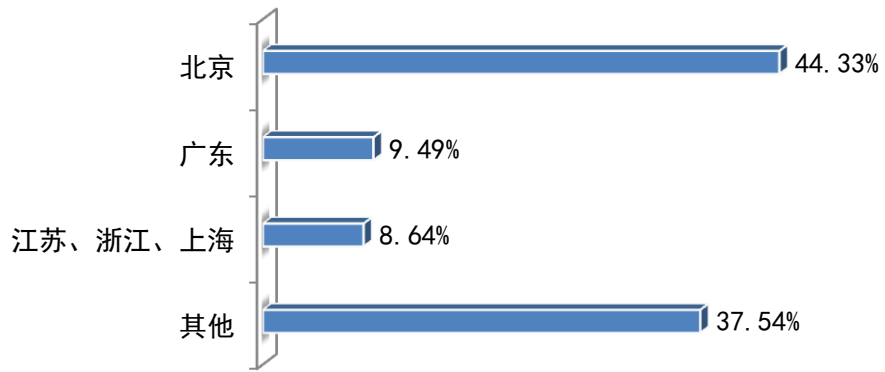


图1 本科毕业生签约单位地域分布

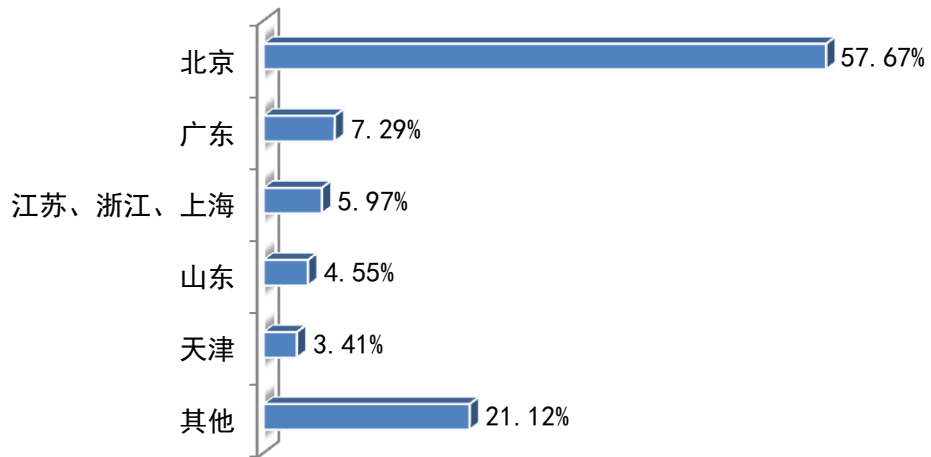


图2 硕士毕业生签约单位地域分布

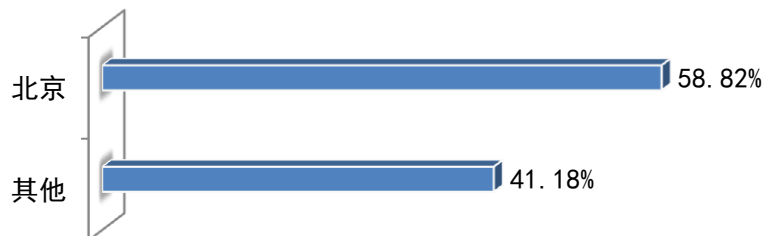


图3 博士毕业生签约单位地域分布

2.2.2 签约单位行业流向

我校毕业生签约单位行业广泛，其中金融业一直为主要的行业流向。从2014年的情况看，本科毕业生在金融、会计、公共管理与社会组织等多个行业就业，其中银行业居首，占签约人数的37.82%；硕士生签约银行业、保险业等金融行业的人数众多，其中银行业仍位居第一，占签约人数的33.62%；博士生最主要的签约行业是教育，占签约总数的44.12%，其次是科学研究、技术服务与地质勘查业，占签约人数的17.65%，详见图4。

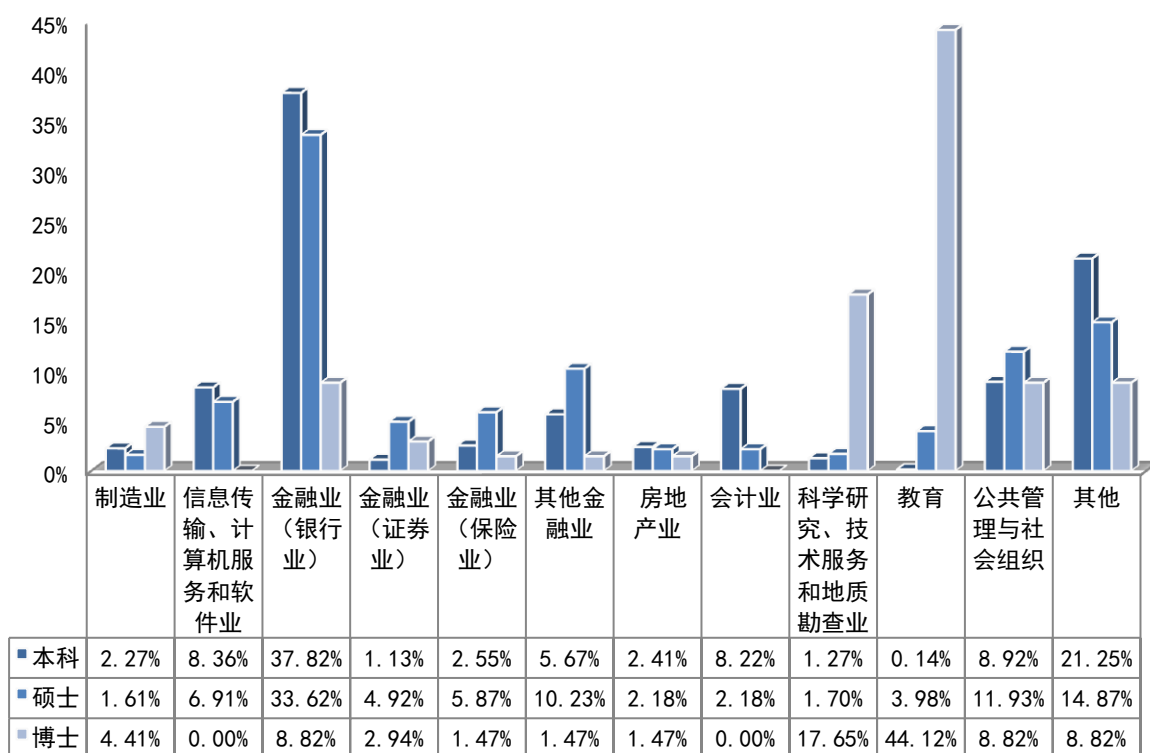


图4 毕业生签约单位行业分布

2.2.3 签约单位性质流向

我校毕业生签约单位性质多元化。本科生、硕士生以国有企业为主，2014年本科生签约国有企业的比例为57.93%，硕士生签约国有企业的比例为69.22%；博士生则主要签约高等教育单位、科研单位，比例达58.83%，详见图5、6、7。

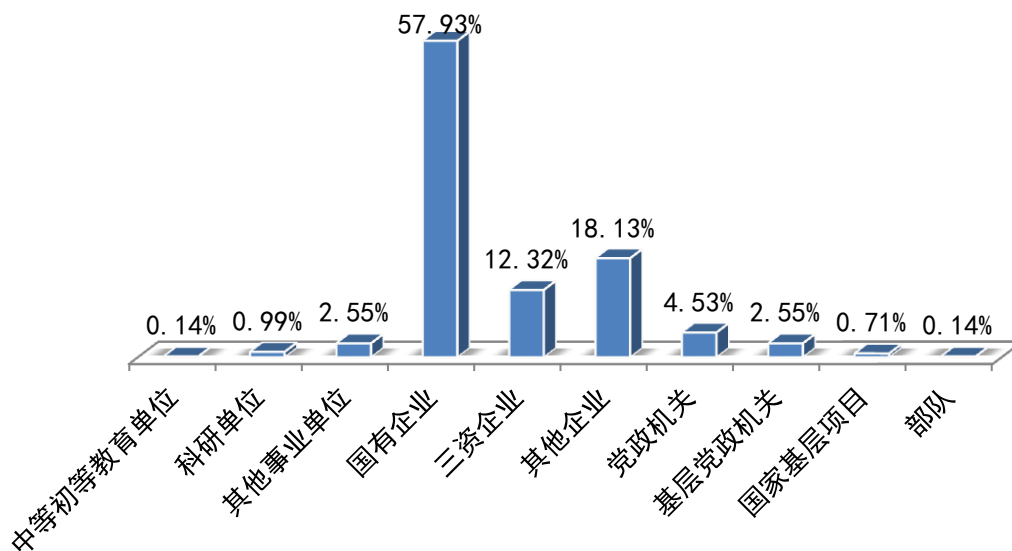


图5 本科毕业生签约单位性质分布

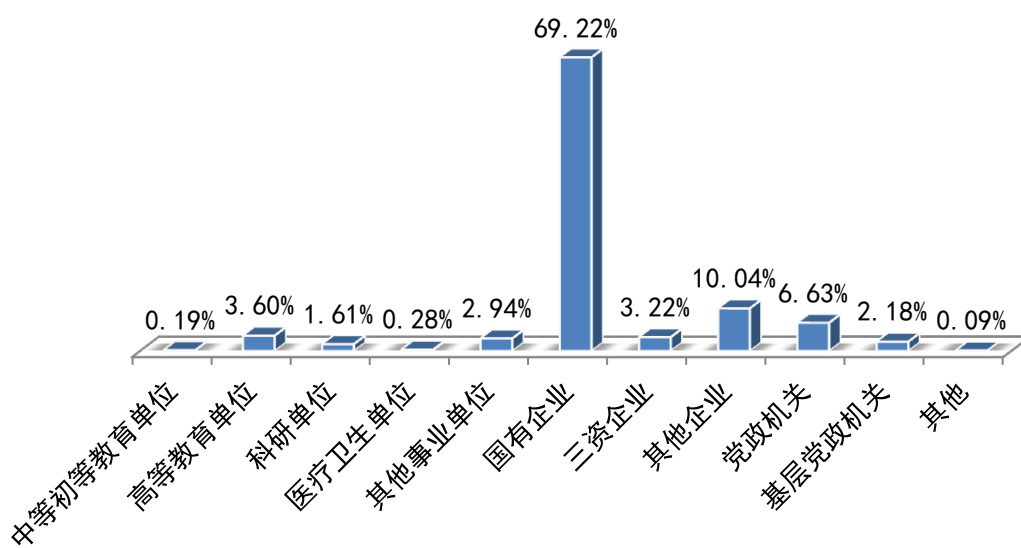


图6 硕士毕业生签约单位性质分布

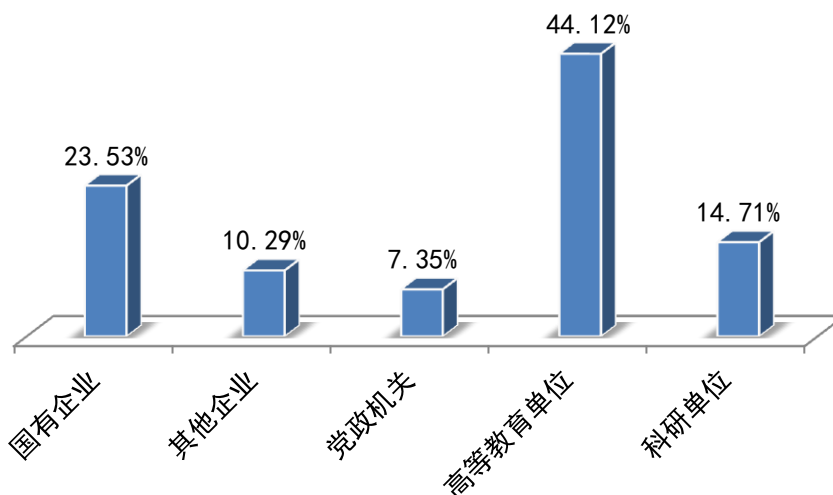


图7 博士毕业生签约单位性质分布

2.3 西部、基层、国家项目就业及自主创业情况

我校2014年本科毕业生中，赴西部地区就业144人，回生源地地区就业269人，北京市村官5人，自主创业4人，参军入伍4人；硕士毕业生中，赴西部地区就业87人，回生源地地区就业274人，北京市村官1人；博士毕业生中，赴西部地区就业8人，回生源地地区就业14人，自主创业1人，详见表11。

表11 西部、基层及国家项目就业情况

类别	本科人数/比例	硕士人数/比例	博士人数/比例
西部就业	144/20.40%	87/8.24%	8/11.76%
回生源地地区就业	269/38.10%	274/25.95%	14/20.59%
北京村官	5/0.71%	1/0.09%	
参军入伍	4		

2.4 主要签约单位情况

根据毕业生签约单位情况统计，我校2014年毕业生主要签约单位详见表12。

表 12 毕业生主要签约单位

本科生	硕士生	博士生
中国工商银行股份有限公司北京市分行	中国工商银行股份有限公司	国家开发银行股份有限公司
招商银行股份有限公司北京分行	中国建设银行股份有限公司	中国农业银行股份有限公司
交通银行股份有限公司北京市分行	中信建投证券股份有限公司	中和资产评估有限公司
国家发展和改革委员会机关服务中心	财政部	商务部国际贸易经济合作研究院
北京市国家税务局	国家发展和改革委员会	审计署审计科研所
北京市公安局	教育部	住房和城乡建设部政策研究中心
国家开发投资公司	中国财产再保险股份有限公司	国家粮食局科学研究院
中粮置业投资有限公司	中国人寿财产保险股份有限公司	国网能源研究院
中国电子物资总公司	中国外贸金融租赁有限公司	中国兵器装备集团公司
中国建筑科学研究院	中国五矿集团公司	人民论坛杂志社
中国移动通信集团财务有限公司	中国石油天然气勘探开发公司	电子工业出版社
普华永道中天会计师事务所	中国移动通信集团公司	中央民族大学
华为技术有限公司	神州数码（中国）有限公司	对外经济贸易大学
海尔集团	北京航空航天大学	北京联合大学
厦门国际银行股份有限公司	深圳证券交易所	深圳市经济贸易和信息化委员会

3 质量评价

为全面了解毕业生就业状况，深入分析毕业生求职竞争力、求职期望、就业满意度、薪酬情况和社会评价等就业质量评价指标水平，我校委托第三方调查机构开展了 2014 年毕业生“就业满意度调查”和“签约状况调查”，共回收有效问卷 1522 份。此外，我校还对 39 家重点用人单位进行了深度访谈，收集访谈记录资料 30 余份。根据问卷调查和访谈材料相关数据，分析结果如下。

3.1 毕业生就业质量评价

3.1.1 就业机会多，求职竞争力强

调查显示，我校签约毕业生平均每人获得 2.5 个就业机会，本科毕业生平均获得 2.1 个，研究生平均获得 2.7 个；四成以上毕业生在签约时已获得 3 个或 3 个以上就业机会，研究生的这一比例达 52.2%，详见图 8。

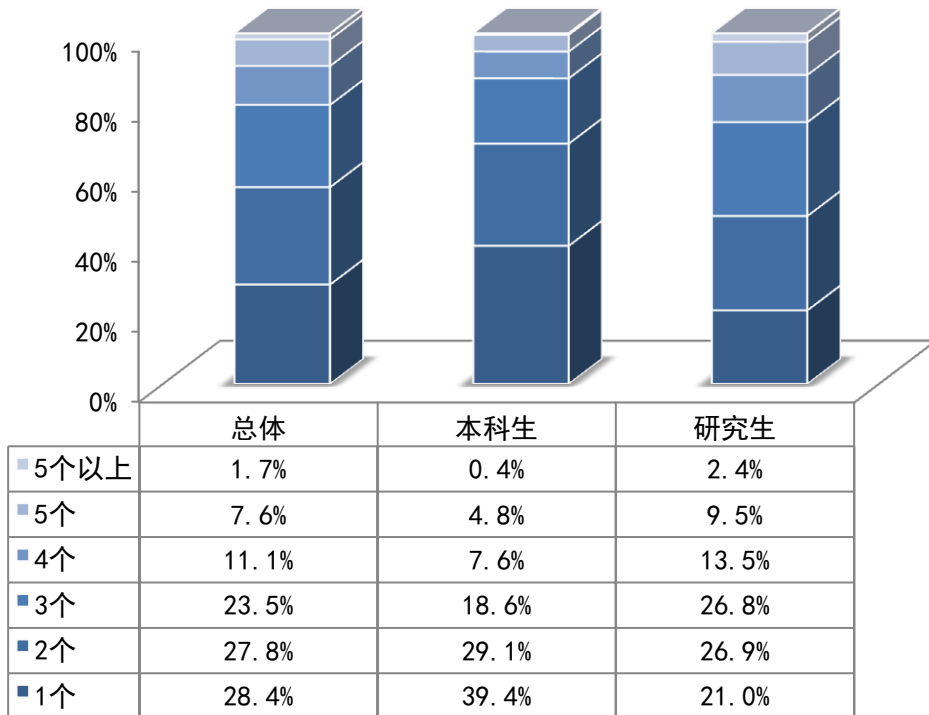


图 8 毕业生获得就业机会情况

3.1.2 薪酬水平具有一定优势，期望起薪相对合理

调查显示，我校 2014 年毕业生平均期望起薪 6061.9 元/月，实际获得的平均起薪为 5414.4 元/月，其中，研究生平均期望起薪为 6598.4 元/月，实际获得的平均起薪为 5953.5 元/月，本科生平均期望起薪 5152.0 元/月，实际获得的平均起薪为 4500.0 元/月。毕业生薪酬期望高于实际薪酬，但期望水平较为合理，毕业生实际起薪达到期望起薪的 89.3%，本科生达 87.3%，研究生达 90.2%，详见图 9。

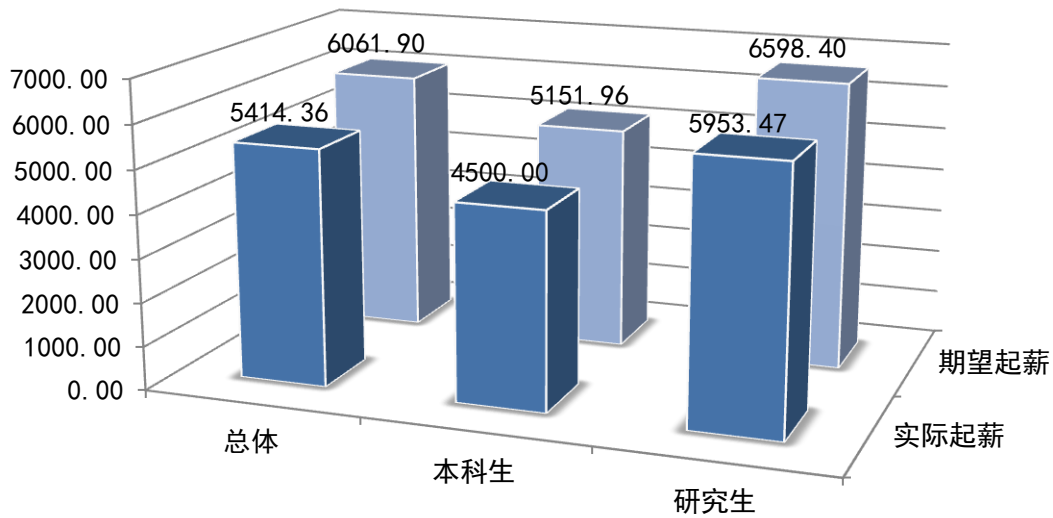


图9 毕业生薪酬水平情况

3.1.3 就业岗位与所学专业匹配度高

调查显示，九成以上签约毕业生认为就业岗位符合所学专业，其中认为非常符合的占 28.3%，比较符合的占 47.3%，一般符合的占 19.5%；认为岗位与专业不符合的毕业生仅占 5.0%，详见图 10。

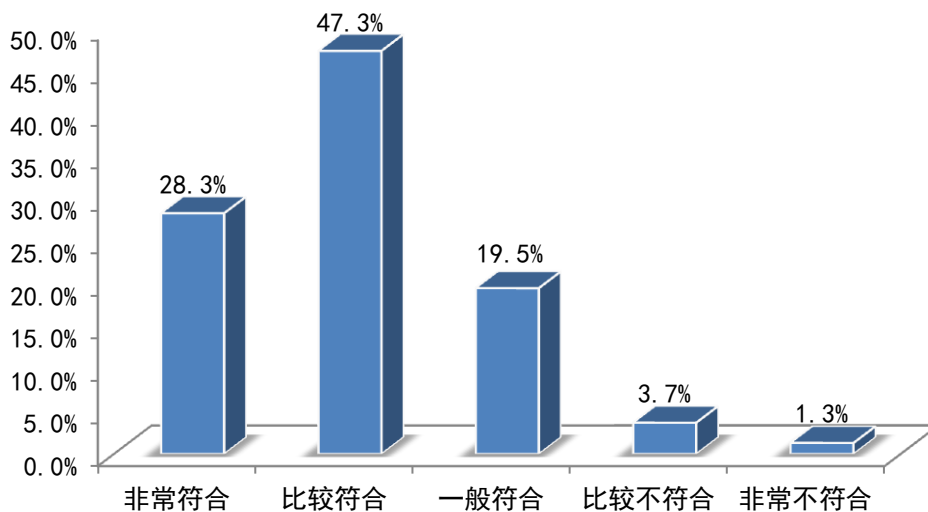


图10 毕业生就业岗位与所学专业匹配度情况

3.1.4 就业地域、行业期望的达成度高

调查显示，我校 2014 年落实工作单位的毕业生中，63.0%在求职开始时期望留京就业，93.1%期望在省会或直辖市就业，72.8%期望在金融行业就业。其中，分别有 89.1%、91.8%、74.6%达成了相应的求职期望，期望达成比例较高，详见表 13。

表 13 毕业生就业地域、行业期望达成情况

求职期望	期望比例	期望达成比例
留京就业	63.0%	89.1%
省会/直辖市就业	93.1%	91.8%
金融行业就业	72.8%	74.6%

3.1.5 毕业生就业满意度高

调查显示，我校毕业生对去向的满意度水平较高。已就业毕业生中，97.1%对已落实的单位表示满意（非常满意或比较满意）；与此同时，继续深造的满意度也很高，其中国内升学的满意率为 97.5%，出国（境）留学的满意率为 96%，详见图 11。

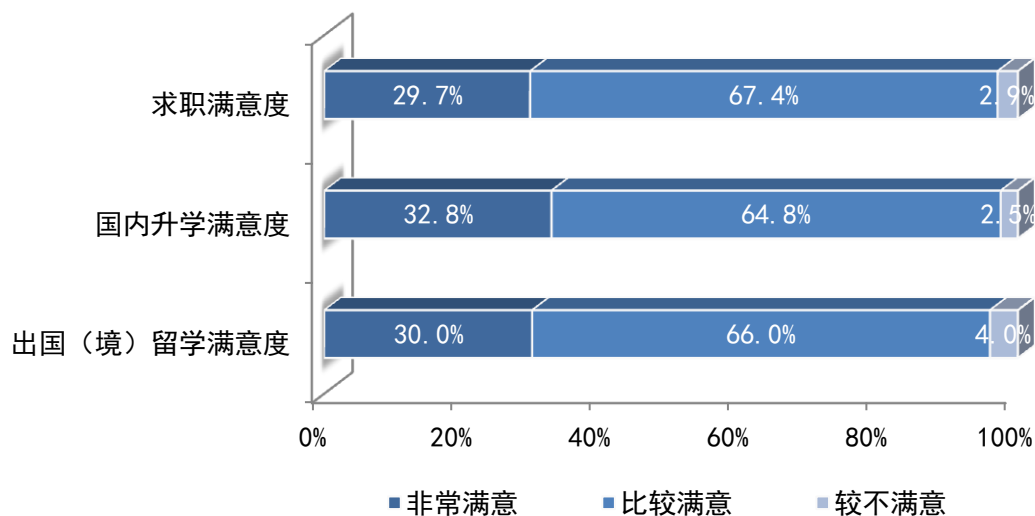


图 11 毕业生就业满意度情况

3.1.6 毕业生预期职业稳定度高

我校毕业生职业稳定度较高，六成以上已落实单位的毕业生预期在初次就业单位工作2年或2年以上。其中，预期工作5年以上的毕业生占32.2%，2-5年占32.6%；预期在初次就业单位工作2年以下的毕业生占35.1%，详见图12。

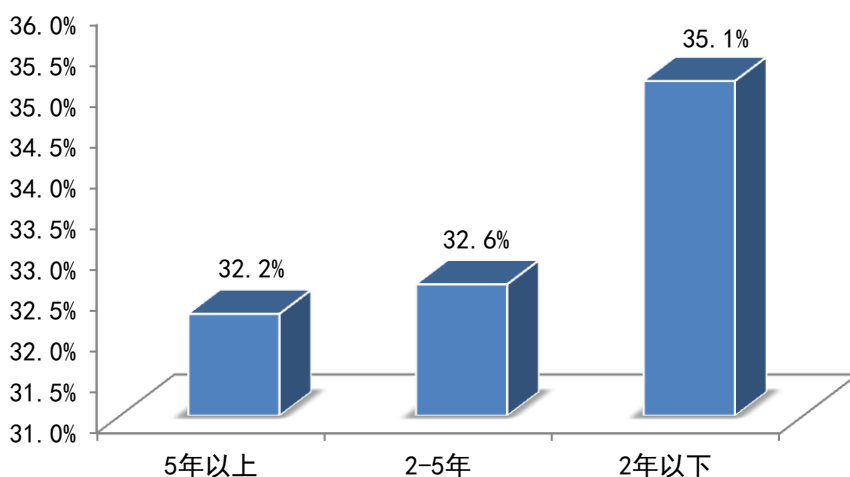


图 12 毕业生预期在初次就业单位工作的年限

3.2 毕业生就业工作评价

毕业生对学校就业创业与职业发展指导工作满意度较高。我校2014年毕业生中92.2%对学校的就业创业与职业发展指导工作表示满意，其中非常满意占27.3%，比较满意占64.9%，详见图13。

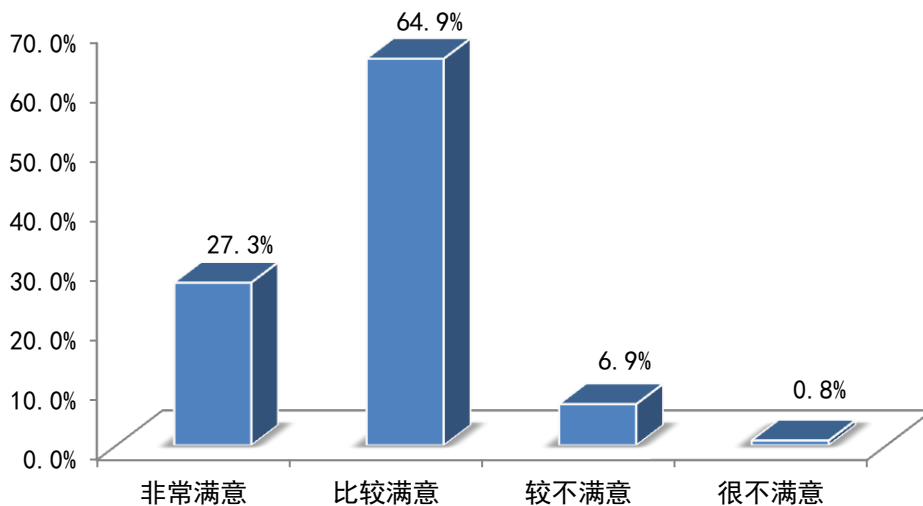


图 13 毕业生对学校就业工作的满意度情况

3.3 毕业生社会评价

根据对 39 家用人单位访谈材料的分析，我校毕业生在受访单位中的整体评价较高。

3.3.1 财经特色明显

我校对财经应用型创新人才的培养受到用人单位的广泛好评，90%的受访单位表示非常乐于引进我校财经相关专业人才。其中，36%的受访单位倾向于财经大类专业，36%的受访单位明确倾向财务或会计专业，18%的受访单位更倾向于与财经相关的复合型专业。

3.3.2 专业认可度高

80%以上的用人单位对我校毕业生的专业水平给予高度认可。用人单位普遍认为我校毕业生专业基础好、工作上手快、适应性强，认为学校注重学生基础能力的培养，科学、合理的课程设置为学生专业能力提升和适应工作要求奠定了基础。

3.3.3 专业视野广阔

根据访谈反馈，用人单位对财经类人才需求的“两大趋势”日益凸显，

一是深度复合型人才，即具有交叉学科背景；二是掌握国际前沿专业知识人才。受访单位认为，我校毕业生具有较强“跨界”专业知识和资源的整合能力，为长期的职业发展提供了更大的空间。

3.3.4 工作作风务实

受访单位普遍认为我校毕业生踏实肯干，具有较好的团队合作精神；事业忠诚度高、职业稳定性好，对成为留得住、用得好的优秀人才的期望值较高。

4 主要特点

4.1 继续深造依然为本科毕业生的主要去向选择

2014 年我校本科毕业生深造率突破 50%，继续深造已成为本科毕业生的主要去向选择。这首先得益于我校较高的本科生源质量，同时也是建设高水平研究型大学理念指引下，学校人才培养、学科建设成果的重要体现。

从 2014 年本科毕业生深造流向分析来看，毕业生主要深造高校质量较高，出国（境）留学毕业生中，56.09%的毕业生赴 TIMES 世界大学排名前 100 高校学习，国内升学毕业生也均在国内一流大学就读。

4.2 金融行业仍为我校毕业生主要的签约流向

2014 年我校本、硕毕业生主要签约流向仍为金融行业，比例均在 47% 以上。金融行业一直为我校毕业生主要签约流向，这集中体现了我校财经类为主的办学特色，也说明我校在相关专业领域的人才培养得到了用人单位和社会各界的广泛认可。

4.3 就业率、签约率⁶均有所提高

与 2013 年相比，我校各层次毕业生就业率、签约率均有所提高，其中研究生就业率一直稳居高位，本科生就业率稳定在 95% 以上，签约率也均在

6 签约率=（国内升学+出国（境）留学+签协议（合同））/毕业生总数×100%

80%以上。面对较严峻的就业压力和结构化矛盾，比较理想的就业结果反映了我校毕业生具备较强的综合实力和就业竞争力。

4.4 毕业生京外就业趋势明显

2014 年我校毕业生赴京外就业趋势明显，广东、江浙沪地区成为京外地区就业的重要区域；西部地区就业、回生源地地区就业成为毕业生京外就业的新趋势，其中京外生源毕业生回生源地地区就业占签约人数的 20%以上。在国家政策方针的指引和学校的积极宣传、倡导下，毕业生回家乡建功立业、服务基层经济建设的就业观念正逐步深入人心。

5 发展趋势

5.1 就业率、签约率相对稳定

从近五年毕业生就业率、签约率整体走势分析，我校毕业生就业率、签约率相对稳定，本科生就业率、签约率基本保持在 95%、80%左右，硕士生就业率、签约率始终保持在 98%、80%上下，博士生就业率、签约率一直在 97%、91%以上，走势相对稳定，但在整体就业形势严峻及结构性矛盾突出等多重压力影响下，各学历层次就业率、签约率均有小幅波动，存在下行压力，详见图 14、15。

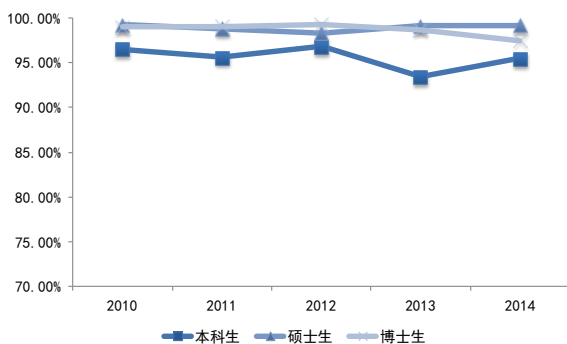


图 14 2010—2014 年毕业生就业率情况

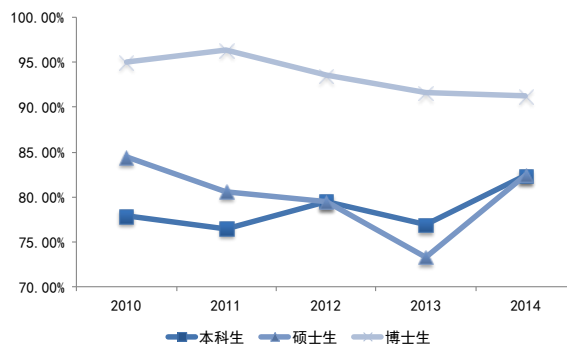


图 15 2010—2014 年毕业生签约率情况

5.2 本科生继续深造比例稳步上升

从近五年本科生继续深造变化趋势来看，本科生国内升学、出国（境）留学比例逐年提升，本科生继续深造的意愿强烈，成为其主要毕业流向，详见图 16。

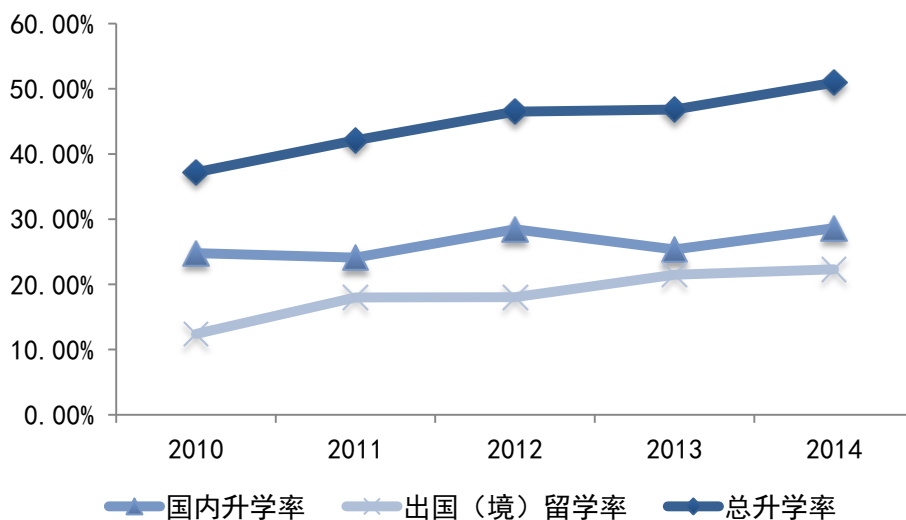


图 16 2010—2014 年本科毕业生继续深造情况

5.3 签约单位地域分布趋于合理

从近五年毕业生签约单位地域分布变化趋势来看，各学历层次京外就业人数逐步增加。除北京、上海、广东等我校毕业生主要就业地域外，其它省、直辖市签约比例呈增长趋势，毕业生京外签约单位范围有所扩大，毕业生就业地域分布趋于合理，详见图 17、18。

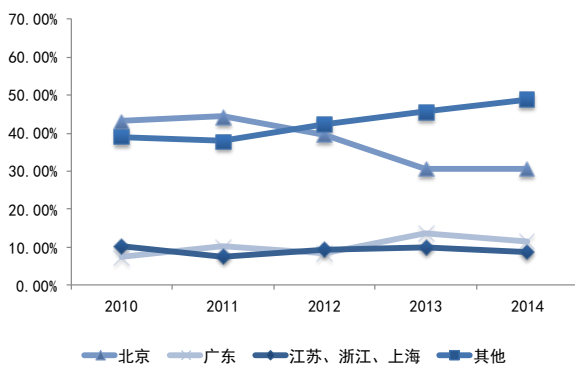


图 17 2010—2014 年本科毕业生签约单位地域情况

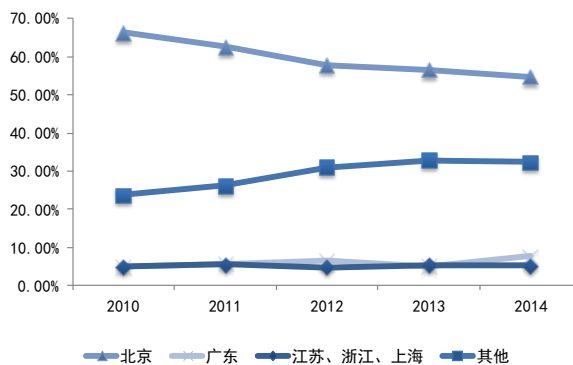


图 18 2010—2014 年硕士生签约单位地域情况

5.4 签约单位性质、行业分布优势突出，发展均衡

从近五年毕业生签约单位性质、行业分布变化趋势来看，我校本科生、硕士生主要集中在国有企业、金融业就业，博士生主要集中在高等教育、科研服务等相关行业就业。在金融行业优势突出的基础上，近年来我校毕业生赴非金融类、非国有企业的就业比例亦在增加，详见图 19、20。

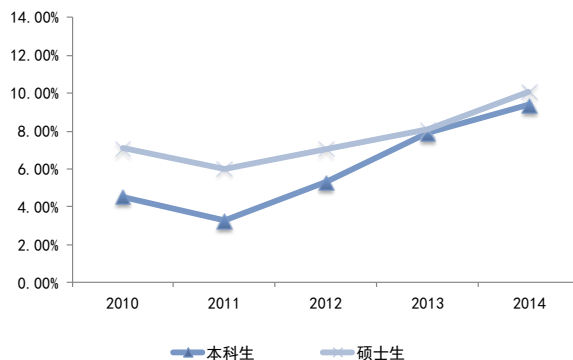
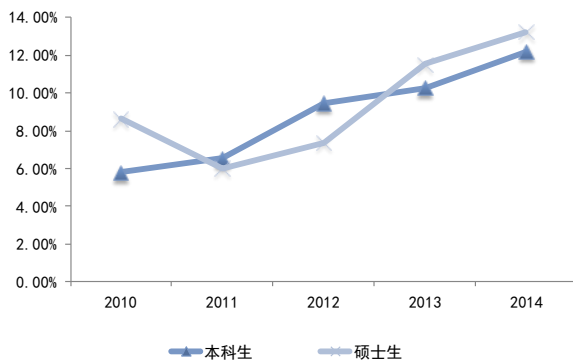


图 19 2010—2014 年毕业生公共管理与社会组织行业就业情况

图 20 2010—2014 年毕业生党政机关就业情况

6 工作举措

6.1 传龙马精神，立报国之志，鼓励毕业生扎根基层、服务西部

多年来，学校鼓励毕业生到西部、到基层、到祖国最需要的地方建功立业，引导学生将个人发展同国家、社会需要紧密结合，树立正确的成才观和就业观。十八届三中、四中全会以来，学校紧密结合国家深化改革的总体形势，对接经济前沿政策和人才需求变化，丰富宣传载体，通过就业动员、班会、政策宣讲日、交流座谈会、团体辅导、个体指导等形式，开展西部、基层就业及到村任职、入伍服兵役等国家项目的宣传引导。完善激励措施，加强就业扶持，对毕业生赴西部、基层就业及到村任职、入伍服兵役实施就业奖励，并组织学院、职能部门、学生代表走访西部省份、部队、村镇看望慰问我校毕业生。

6.2 聚师生之力，启创新之智，构建学生创业支持服务体系

以创业带动就业，激励学生自主创业是深化高校教育教学改革，促进

毕业生高质量充分就业的重要举措。我校大学生就业与职业发展指导中心、教务处、教育基金会、中财大资产管理有限公司、商学院联合设立了学生创业能力培养和创业教育帮扶系列项目，通过扶持构建专业化创业团队，树立创业团队品牌，建立“软硬件”资源支持体系，结合创业设计大赛、学生创业孵化园、小微和初创企业联合招聘等形式，解决创业团队、创业项目资金、行业、宣传、硬件设施等多方面的实际困难，完善我校“创业教育、创业指导、创业实践、创业扶持、创业孵化”的一体化创业工作体系，搭建在校生的和毕业生创业指导和教育实践的支持平台。

6.3 分服务群体，创新型手段，完善就业指导服务方式方法

学校着眼于学生就业指导服务需求，区分学生群体，分类提供精细化就业指导与服务。一方面，全面摸清经济困难、就业困难、少数民族、意向到基层和西部就业、意向自主创业、意向参军入伍等群体的情况，建立“一对一”帮扶、定向联系、专项指导等机制，分类管理、针对指导，通过学校“吞吐大荒”助强培训项目、北京市教委大学生职业技能提升计划、就业技能提升训练、团体辅导、个体咨询等方式，帮助学生提升就业能力，实现顺利就业。另一方面，持续做好2014届离校未就业毕业生就业指导工作，实时跟踪离校未就业毕业生的求职动态，提供岗位推荐、政策宣传、技能培训等服务，做到“离校不断线”，截至10月31日2014年本科毕业生落实就业去向人数较离校时增加45人。

同时，学校不断创新服务方式，满足学生多元化的发展需要，利用多种方式方法为毕业生就业提供保障支持。学校建立“中财就业”微信公众号平台，每日发布招聘信息、就业政策、求职辅导等资讯和服务信息，同时不断加强和完善网络信息服务平台建设，增购大量书籍、音像制品，有计划地收集用人单位介绍、行业分析材料，整理建立了行业、职业信息库，充实了就业与职业发展指导信息资料室。

6.4 以教育为本，重课堂内外，构建就业与职业发展教育指导体系

学生就业创业与职业发展教育指导工作历来是我校就业工作的重中之重，我们一直立足学生全面发展，通过整合课内外多方资源，不断搭建和完善课程、指导活动、实习实践等教育平台。2014年，我校进一步推进《大学生生涯规划》和《大学生就业指导》课程建设，依托北京市教委提升项目，成立了学生职业发展教育与就业指导课程教研室，深入探讨教学内容和课程组织模式，加强授课教师教学能力培训，促进了课程教学的内涵提升和外延发展。

课外指导活动方面，我校以推进北京市就业特色项目建设为契机，依托辅导员年级工作组、德育示范基地的建设成果，以“成长发展辅导工作室”、“就业与职业发展辅导工作室”为平台，整合学院、职能部门、校友、学生职业社团等资源，进一步完善全程化和立体式相结合的课外指导体系，为学生提供全方位、多样化的“套餐式”指导服务。针对毕业生群体，组织了涵盖“电子简历大赛”“公务员辅导”“金融类求职备考”“求职英语”“面试实训”“礼仪工作坊”“留学服务进校园”“我的求职/求学故事”“中财人·中财梦”“生涯规划与就业心理咨询”等内容的“助力2014”系列指导活动；针对非毕业生群体，举办了涵盖“海外留学与职业规划”“职业生涯规划大赛”“校友讲坛”等内容的“职业发展季”系列活动。

7 对教育教学的反馈

学校高度重视就业对人才培养工作的反馈作用，建立了招生—培养—就业的联动机制，每两年召开一次招生—培养—就业联席会议，每年基于毕业生就业数据、求职调查数据和用人单位走访情况编制《年度毕业生就业状况分析报告》，将毕业生就业与社会评价情况反馈至招生和人才培养环节；同时，学校将就业状况与学科专业设置、招生计划制定三方面工作联

动，着眼社会需求，有针对性进行学科专业的调整和发展，制定专业预警制度，对于与社会需求不相适应的专业，进行招生规模的动态调整，促进了招生、人才培养与社会需求的有效结合。

2014年，学校加强了与毕业生专业特色、就业层次与结构相匹配的人才需求研究，随着《中共中央关于全面深化改革若干重大问题的决定》的出台以及十八届三中、四中全会的召开，我们积极研究其对金融行业改革的影响，深入调研用人单位的人才需求变化，建立政策改革、行业发展、岗位需求变化与人才培养调整的反应链条。针对京外地区城市商业银行人才需求增长，我校开展了“聚焦城商行，绽放青春力量”的城市商业银行调研活动，12个小分队深入9个省市（自治区、直辖市）19家城市商业银行，开展了为期一个月的调研活动，全面掌握了该金融行业领域详实、深入的发展及人才需求状况。同时我们建立了行业联系和研究团队，按银行、证券、保险等细分行业走访了多家京内外重点金融单位，主动对接用人单位的新需求，寻求与用人单位建立在就业实习、实践教学等人才培养方面的深入合作。