

# 煤炭市场运行动态

中国煤炭工业协会经济运行部

中国煤炭运销协会

第 84 期

2016 年 7 月 20 日

---

- 一、 中国煤炭价格指数····· (1)
- 二、 山西地区煤炭价格指数····· (3)
- 三、 陕西地区煤炭价格指数····· (7)
- 四、 鄂尔多斯动力煤价格指数····· (10)
- 五、 环渤海市场动力煤价格指数····· (11)

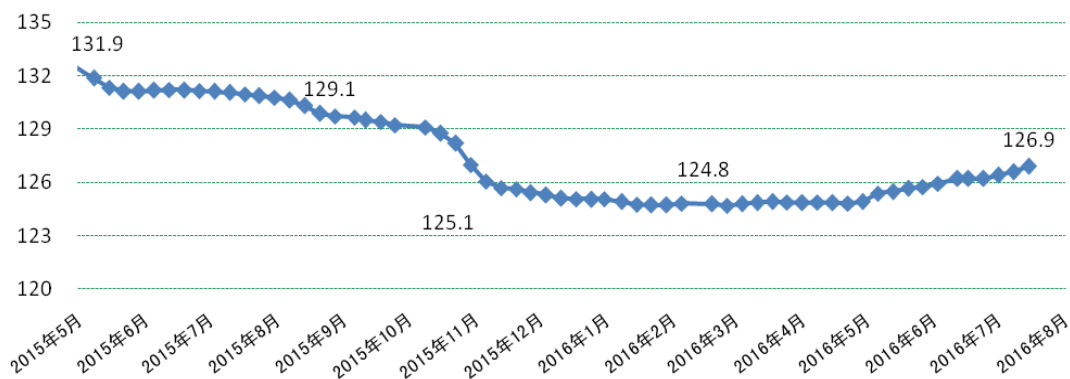
## 一、 中国煤炭价格指数

### 中国煤炭价格指数

区域	指数(点)		环比	
	本期	上期	增减	增幅
全国综合	126.9	126.6	0.3	0.24%
华北地区	126.5	125.9	0.6	0.47%
三西地区	108.9	108.6	0.3	0.28%
东北地区	149.1	149.1	0.0	0.00%
华东地区	133.0	132.7	0.3	0.23%
华中地区	135.1	135.1	0.0	0.00%
华南地区	136.4	136.0	0.4	0.29%
西南地区	138.1	138.1	0.0	0.00%
西北地区	172.3	172.5	-0.2	-0.12%
品种	指数(点)		环比	
	本期	上期	增减	增幅
优质动力煤	128.0	127.6	0.4	0.31%
中等动力煤	124.5	123.9	0.6	0.48%
低质动力煤	118.8	118.3	0.5	0.42%
喷吹煤	131.4	131.4	0.0	0.00%
无烟块煤	149.1	149.1	0.0	0.00%
焦肥精煤	125.6	125.6	0.0	0.00%
配焦精煤	129.8	129.9	-0.1	-0.08%

根据监测数据测算,2016年7月15日,中国煤炭价格指数(全国综合指数)为126.9,比上期上涨0.3个基点,比年初上涨1.9个基点,同比下跌4.1个基点。分煤种来看,动力煤价格又有上涨,炼焦煤价格稳中有跌。

### 中国煤炭价格指数(全国综合指数)



动力煤市场运行良好，夏季气温升高使动力煤需求继续增加，电厂煤耗水平稳中有升，用户和贸易商采购积极性提高，而煤矿生产相对稳定，企业开工率变化不大，行业限产力度较大，动力煤市场供应依然偏紧，动力煤价格继续上涨。

炼焦煤市场运行平淡，市场成交有所转弱，钢铁、焦炭市场行情略显低迷，用户炼焦煤需求增长乏力，大型煤矿继续维持限产，企业库存不高，中小煤矿市场销售压力偏大，炼焦煤价格稳中有跌。

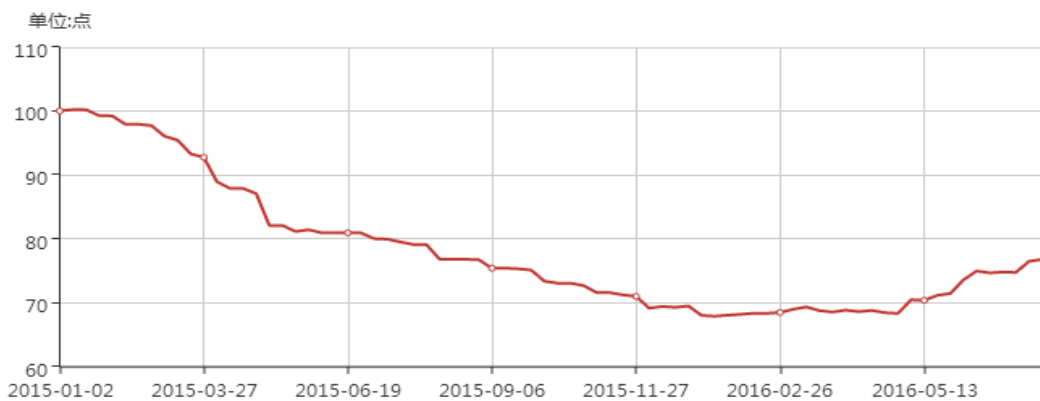
## 二、山西地区煤炭价格指数

### 山西煤炭价格指数

指数名称	指数(点)		环比	
	本期	上期	增减	增幅
中国太原煤炭交易综合价格指数	76.77	76.49	0.28	0.37%
一、中国太原动力煤交易价格指数	72.43	71.87	0.56	0.78%
1. 中国太原下水动力煤交易价格指数	79.85	79.57	0.28	0.35%
2. 中国太原直达动力煤交易价格指数	76.30	75.47	0.83	1.10%
二、中国太原炼焦用精煤交易价格指数	84.37	84.37	0.00	0.00%
1. 中国太原焦煤交易价格指数	85.05	85.05	0.00	0.00%
2. 中国太原肥煤交易价格指数	82.01	82.01	0.00	0.00%
3. 中国太原贫瘦煤、瘦煤交易价格指数	83.04	83.04	0.00	0.00%
三、中国太原喷吹用精煤交易价格指数	77.67	77.67	0.00	0.00%
四、中国太原化工用原料煤交易价格指数	74.77	74.77	0.00	0.00%

本期，中国太原煤炭综合交易价格指数为 76.77 点，环比上涨 0.37%。其中：动力煤指数 72.43 点，环比上涨 0.78%；炼焦用精煤指数 84.37 点，环比持平；喷吹用精煤指数 77.67 点，环比持平；化工用原料煤指数 74.77 点，环比持平。

#### 中国太原煤炭综合交易价格指数



## **1、动力用煤市场**

本期山西动力煤下水平仓价格及直达车板价格延续上涨态势。

本期沿海主要发电企业合计日均耗煤量升至 62 万吨以上，电厂购煤积极性较强；北方主要港口煤炭供应持续紧缺，煤企及贸易商多在长协价基础上加价销售。省内动力煤市场整体供不应求，下水煤价格朔州地区上涨 3-7 元/吨不等，大同、忻州地区维稳；直达煤价格朔州、忻州、长治、晋城地区价格均有所上涨，幅度 10-20 元/吨不等，其余地区价格表现坚挺。

## **2、炼焦用煤市场:**

本期山西炼焦用精煤车板价格保持稳定。

受钢材低库存支撑，钢坯及钢材价格继续上涨，但终端需求仍然释放有限。省内主流大矿继续严格执行限产措施，煤企销售基本正常、库存不高，局部地区优质炼焦煤资源供应仍然偏紧，价格整体维持稳定。

## **3、喷吹用煤市场**

本期山西各主产地区喷吹用精煤车板价格均保持稳定。

近期钢厂对喷吹煤采购较前期相对放缓，但省内喷吹煤主产区供应依旧偏紧，库存基本处于低位，支撑价格维稳运行。

## **4、化工用煤市场**

本期山西晋城、阳泉地区无烟块煤价格均保持稳定。

本期尿素市场工业及农业需求偏弱，价格继续低位运行；甲醇市场销量一般，局部地区价格小幅下跌。省内晋城地区无烟块煤销

售情况一般，受安全事故影响，部分地方煤矿生产受限，无烟块煤市场供需双弱，价格维稳。

### 三、 陕西煤炭价格指数

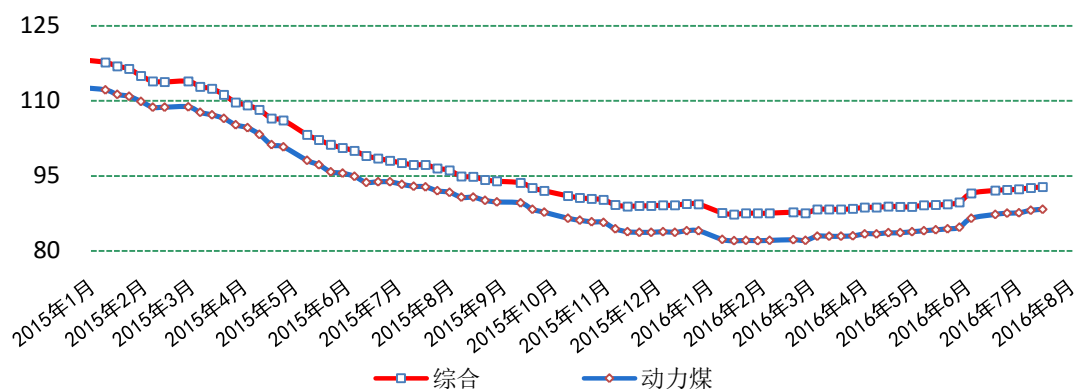
#### 陕西煤炭价格指数

指 标	指 数 (点)			价 格 (元/吨)		
	本 期	环 比	同 期	本 期	环 比	同 比
陕西煤炭综合价格指数	92.8	0.2	-4.4	242.9	0.4	-11.7
陕西动力煤价格指数	88.3	0.2	-4.5	229	0.5	-12.5
陕西配焦精煤价格指数	98.1	0.0	-3.1	407.1	0.0	-12.7
陕西喷吹煤价格指数	71.9	0.0	0.6	172.6	0.0	1.5
陕西块煤价格指数	90.5	0.0	-2.9	288.2	0.0	-9.2
榆林煤炭综合价格指数	88.7	0.1	-2.7	232.3	0.3	-7
延安煤炭综合价格指数	97.6	0.0	-2.9	291.1	0.0	-8.7
咸阳煤炭综合价格指数	103.7	0.0	-6.9	269.7	0.0	-17.8
关中煤炭综合价格指数	97.5	0.8	-12.5	237.9	1.8	-30.8

#### 陕西煤炭代表规格品价格

代表规格品	价 格 (元/吨)	环 比		同 比	
	本 期	涨 跌	幅 度	涨 跌	幅 度
榆林 6000 大卡动力煤	232.7	0.2	0.09%	-1.4	-0.60%
榆林 5500 大卡动力煤	206.4	0.5	0.24%	-11.7	-5.36%
榆林喷吹煤	172.6	0.0	0.00%	1.5	0.88%
榆林块煤	281.2	0.0	0.00%	-8.6	-2.97%
延安 5500 大卡动力煤	260.8	0.0	0.00%	-24.3	-8.52%
延安 5000 大卡动力煤	256.3	0.0	0.00%	-0.6	-0.23%
延安配焦精煤	407.1	0.0	0.00%	-12.7	-3.03%
延安块煤	318.9	0.0	0.00%	-0.8	-0.25%
咸阳 5500 大卡动力煤	258.2	0.0	0.00%	-44.2	-14.62%
咸阳 5000 大卡动力煤	256.4	0.0	0.00%	1.5	-0.59%
咸阳 4500 大卡动力煤	157.3	0.0	0.00%	-8.3	-5.01%
咸阳块煤	323.0	0.0	0.00%	-15.3	-4.52%
关中 5000 大卡动力煤	247.7	1.4	0.57%	-30.7	-11.03%
关中 4500 大卡动力煤	219.0	3.1	0.44%	-34.4	-13.58%
关中块煤	263.0	0.0	0.00%	-12.6	-4.57%

陕西地区各煤炭品种价格指数



本期陕西煤炭综合价格指数为 92.8 点,环比上期上涨 0.2 点,同比下跌 4.4 点,对应陕西煤炭综合价格 242.9 元/吨,环比上期上涨 0.4 元/吨,同比下跌 11.7 元/吨。其中分品种: 动力煤指数 88.3 点,较上期上涨 0.2 点;配焦精煤指数 98.1 点,较上期持平;喷吹煤指数 71.9 点,较上期持平;块煤指数 90.5 点,较上期持平;分区域: 榆林指数 88.7 点,较上期上涨 0.1 点;延安指数 97.6,较上期持平;咸阳指数 103.7 点,较上期持平;关中指数 97.5 点,较上期上涨 0.8 点。

### 1、动力煤市场

**榆林地区**,本期市场交易量稳定,价格又有所回升。从监测价格情况看:Q6000 动力煤均价 232.7 元/吨,较上期上升 0.2 元/吨;Q5500 动力煤均价 206.4/吨,较上期上升 0.5 元/吨;块煤均价 281.2 元/吨,较上期持平。

**延安地区**,本期市场情况保持稳定,价格未见明显变化。从监测价格情况看:Q5500 动力煤均价 260.8 元/吨,与上期持平;Q5000 动力煤均价 256.3 元/吨,与上期持平;块煤均价 318.9 元/吨,与上期持平。

**咸阳地区**,本期市场情况与上周持平,价格保持稳定。从监测



价格情况看：Q5500 动力煤均价 258.2 元/吨，与上期持平；Q5000 动力煤均价 256.4 元/吨，与上期持平；Q4500 动力煤均价 157.3 元/吨，与上期持平；块煤均价 323 元/吨，与上期持平。

关中地区，下游市场保持活跃，各地区价格普遍上涨。其中，坑口报价：韩城 Q4300 贫瘦混煤含税价在 195-210 元/吨之间；澄城 Q4500 贫瘦混煤含税价在 130-150 元/吨之间，Q5900 贫瘦混煤含税价在 200-220 元/吨之间；铜川 Q5000 长焰混煤含税价在 225-240 元/吨之间；宝鸡 Q5000 长焰煤含税价 190 元/吨左右。

## **2、配焦精煤市场**

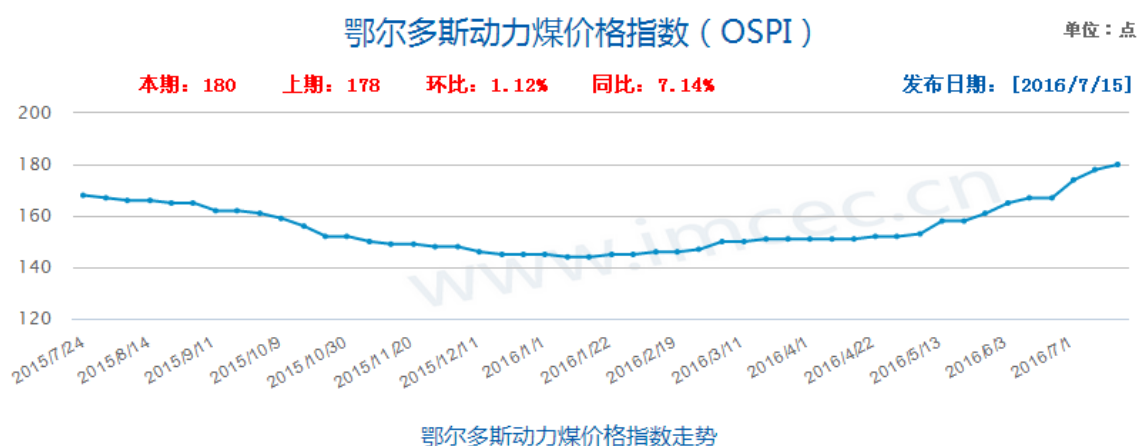
本期配焦精煤市场整体冷清，市场交易情况未见明显变化，价格保持稳定。据监测数据显示：当期延安配焦精煤均价 407.1 元/吨，与上期持平。

## **3、喷吹煤市场**

本期喷吹煤市场保持稳定，交易量略有上升，价格保持不变。据监测数据显示：当期榆林喷吹煤均价为 172.6 元/吨。

#### 四、鄂尔多斯动力煤价格指数

本期（2016年7月9日--2016年7月15日，下同），鄂尔多斯动力煤价格指数报收180点，环比上涨2点，涨幅1.12%，同比上涨7.14%。



#### 鄂尔多斯动力煤坑口价格

单位：元/吨

规格品	本期区间	上期区间	环比		同比
			增减	增幅(%)	增幅(%)
4200kcal/kg	106-112	105-111	1	0.93	14.74
4500kcal/kg	112-118	111-117	1	0.88	17.35
4800kcal/kg	124-130	124-130	0	0.00	20.95
5000kcal/kg	149-155	145-151	4	0.70	16.92
5200kcal/kg	162-168	156-162	6	3.77	15.38
5500kcal/kg	179-185	174-180	5	2.82	18.18

#### 鄂尔多斯动力煤车板价格

单位：元/吨

规格品	本期区间	上期区间	环比		同比	到港指导价
			增减	增幅(%)	涨跌(%)	
4500kcal/kg	129-135	125-131	4	3.13	-2.22	---
4800kcal/kg	147-153	147-153	0	0.00	4.17	---
5000kcal/kg	168-174	163-169	5	3.01	6.88	395
5200kcal/kg	178-184	175-181	3	1.69	9.70	---
5500kcal/kg	203-209	200-206	3	1.48	7.29	431

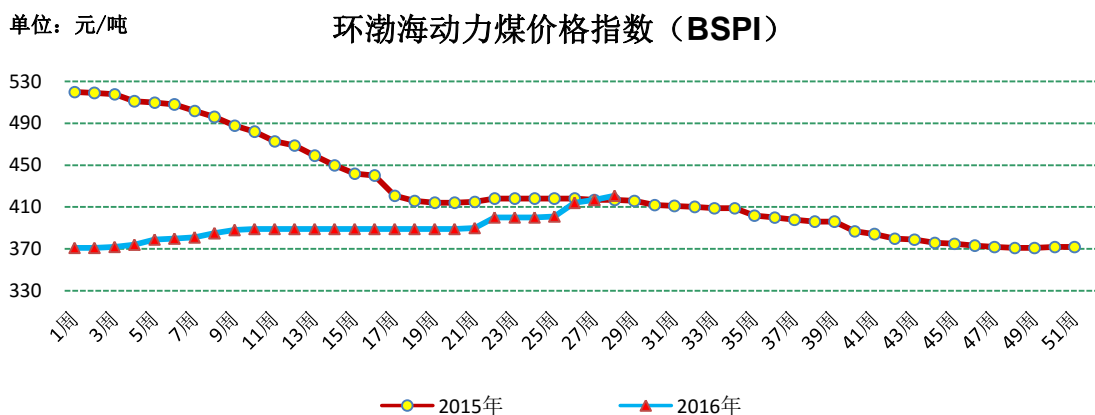
本期，鄂尔多斯地区动力煤价格指数上涨、坑口价格、车板价格大多数规格品价格上涨、到港指导价格全面上涨。各规格品在不同环节的价格运行结果如下：

1、坑口价格情况。六个规格品的价格“五涨一平”。

2、车板价格情况。五个规格品的价格“四涨一平”。

3、港口指导价情况。两个规格品的价格全面上涨。其中，5000kcal/kg 到港指导价格上涨 6 元/吨，高于环渤海价格指数秦皇岛港同热值规格品区间价格上限 10 元/吨，5500kcal/kg 到港指导价格上涨 2 元/吨，高于环渤海价格指数秦皇岛港同热值规格品区间价格上限 6 元/吨

## 五、环渤海动力煤价格指数



本期环渤海港口发热量 5500 大卡动力煤市场价格指数 421 元/吨，本报告期与前一报告期上涨了 4 元/吨。（1）具体价格方面，在全部六个价格采集港口的主流成交价格区间均报收于 415-425 元/吨；（2）价格涨跌幅度方面，在秦皇岛港和京唐港的主流成交价格区间与前一报告期持平，在其它四个价格采集港口的主流成交价格区间比前一报告期上涨了 5 元/吨。

发热量 5000 大卡动力煤（1）具体价格方面，在秦皇岛港和曹妃甸港的主流成交价格区间报收于 380-390 元/吨；在其它四个价格采集港口的主流成交价格区间报收于 375-385 元/吨；（2）价格涨跌幅度方面，在国投京唐港和京唐港的主流成交价格区间与前一报告期持平，在其它四个价格采集港口的主流成交价格区间比前一报告期上涨了 5 元/吨。

各交割港口动力煤价格情况表

单位：元/吨

交割港口	4500K	5000K	5500K	5800K
秦皇岛港	340—350	380—390	415—425	440—450
天津港	340—350	375—385	415—425	440—450
曹妃甸港	335—345	380—390	415—425	440—450
京唐港	340—350	375—385	415—425	440—450
国投京唐港	335—345	375—385	415—425	440—450
黄骅港	340—350	375—385	415—425	435—445